



ریاست جمهوری
سازمان برنامه و بودجه کشور

قانون بودجه سال ۱۳۹۹ کل کشور

پیوست شماره ۵ سه

بودجه شرکت‌های دولتی، بانک‌ها و مؤسسات انتفاعی وابسته به دولت

به انضمام برنامه، فعالیت و بهای تمام شده

و بودجه مناطق آزاد تجاری-صنعتی





بِسْمِ اللَّهِ الرَّحْمَنِ الرَّحِيمِ

امام علی (ع):

حُسْنُ التَّدْبِيرِ يُنْمِي قَلِيلَ الْمَالِ، وَسَوْءُ التَّدْبِيرِ يُفْنِي كَثِيرَهُ.

برنامه‌ریزی درست (اقتصادی)، مال اندک را افزایش می‌دهد و

برنامه‌ریزی نادرست، مال فراوان را نابود می‌کند.

غرر الحکم/۱۶۷





ریاست جمهوری
سازمان برنامه و بودجه کشور

قانون بودجه سال ۱۳۹۹ کل کشور


پیوست شماره ۵ سه

بودجه شرکتهای دولتی، بانکها و مؤسسات انتفاعی وابسته به دولت

به انضمام برنامه، فعالیت و بهای تمام شده و بودجه مناطق آزاد تجاری - صنعتی

مصوب ۱۳۹۸/۱۲/۲۶

مجلس شورای اسلامی



عنوان قراردادی	:	ایران. قوانین و احکام Iran. Laws, etc
عنوان و نام پدیدآور	:	قانون بودجه سال ۱۳۹۹ کل کشور: پیوست شماره سه بودجه شرکت‌های دولتی، بانک‌ها و مؤسسات انتفاعی وابسته به دولت به انضمام برنامه، فعالیت و بهای تمام شده و بودجه مناطق آزاد تجاری-صنعتی / ریاست جمهوری، سازمان برنامه و بودجه کشور.
مشخصات نشر	:	تهران: سازمان برنامه و بودجه کشور، مرکز اسناد، مدارک و انتشارات، ۱۳۹۸.
مشخصات ظاهری	:	۲۳۳ص.
شابک	:	دوره: ۰۰۰-۲۵۰-۲۰۳-۶۲۲-۹۷۸؛ ۸-۲۵۴-۲۰۳-۶۲۲-۹۷۸
وضعیت فهرست‌نویسی	:	فیبیا
موضوع	:	بودجه -- قوانین و مقررات -- ایران
موضوع	:	Budget -- Law and legislation -- Iran
موضوع	:	بودجه برنامه‌ای -- قوانین و مقررات -- ایران
موضوع	:	Program budgeting -- Law and legislation -- Iran
موضوع	:	ایران -- هزینه‌ها و اعتبارات -- قوانین و مقررات
موضوع	:	Iran -- Appropriations and expenditures -- Law and legislation
شناسه افزوده	:	سازمان برنامه و بودجه کشور. مرکز اسناد، مدارک و انتشارات
شناسه افزوده	:	سازمان برنامه و بودجه
شناسه افزوده	:	Sazman Barnameh va Budjeh
رده‌بندی کنگره	:	KMH۳۵۲۸
رده‌بندی دیویی	:	۳۴۳/۵۵۰۳۴
شماره کتابشناسی ملی	:	۶۱۱۱۷۱۲

قانون بودجه سال ۱۳۹۹ کل کشور، مصوب ۱۳۹۸/۱۲/۲۶ مجلس شورای اسلامی، پیوست شماره سه: بودجه شرکت‌های دولتی، بانک‌ها و مؤسسات انتفاعی وابسته به دولت (به انضمام برنامه، فعالیت و بهای تمام شده و بودجه مناطق آزاد تجاری-صنعتی)

ناشر: سازمان برنامه و بودجه کشور، مرکز اسناد، مدارک و انتشارات

نوبت چاپ: اول

سال انتشار: ۱۳۹۹

شمارگان: ۲۰۰ نسخه

قیمت: ۴۲۰۰۰۰ ریال

همه حقوق برای ناشر محفوظ است.



فهرست مطالب

۷	جداول کلان
۹	جدول شماره ۱: بودجه شرکتهای دولتی، بانکها و مؤسسات انتفاعی وابسته به دولت
۱۱	جدول شماره ۲: خلاصه کل منابع و مصارف بودجه شرکتهای دولتی، بانکها و مؤسسات انتفاعی وابسته به دولت
۱۳	جدول شماره ۳: خلاصه کل منابع و مصارف بودجه شرکتهای دولتی (به تفکیک شرکتهای سودده و سربه سر و زیانده)
۱۵	جدول شماره ۴: خلاصه کل منابع و مصارف بودجه شرکتهای دولتی (به تفکیک شرکتهای نسل اول و سایر شرکتها)
۱۷	جدول شماره ۵: خلاصه کل منابع و مصارف بودجه شرکتهای دولتی (به تفکیک گروههای قانون اجرای سیاستهای اصل ۴۴)
۲۱	امور خدمات عمومی
۲۳	بودجه شرکتهای دولتی سودده و سربه سر
۲۷	امور دفاعی و امنیتی
۲۹	بودجه شرکتهای دولتی سودده و سربه سر
۳۵	امور اقتصادی
۳۷	بودجه شرکتهای دولتی سودده و سربه سر
۶۵	بودجه شرکتهای دولتی زیانده
۷۷	امور مسکن، عمران شهری و روستایی
۷۹	بودجه شرکتهای دولتی سودده و سربه سر
۸۵	بودجه شرکتهای دولتی زیانده
۹۱	امور سلامت
۹۳	بودجه شرکتهای دولتی سودده و سربه سر
۹۷	امور فرهنگ، تربیت بدنی و گردشگری
۹۹	بودجه شرکتهای دولتی سودده و سربه سر
۱۰۳	بودجه شرکتهای دولتی زیانده



۱۰۷

امور رفاه اجتماعی

۱۰۹

بودجه شرکتهای دولتی سودده و سربه‌سر

۱۱۵

بانکها

۱۲۱

مؤسسات انتفاعی وابسته به دولت

۱۲۷

بودجه شرکتهای دولتی، بانکها و مؤسسات انتفاعی وابسته به دولت بر حسب برنامه و فعالیت و بهای تمام شده

۲۱۱

بودجه سازمانهای مناطق آزاد تجاری صنعتی

۲۱۵

پیوستها

۲۱۷

فهرست شرکتهای موضوع جزء ۸ بند (ط) تبصره ۲ قانون بودجه سال ۱۳۹۸

۲۳۱

فهرست طرحهای سازمانهای توسعه‌ای موضوع تبصره ۳ بند (الف) ماده ۳ قانون اصل ۴۴



جداول کلان





جدول شماره ۱ - بودجه شرکتهای دولتی، بانکها و مؤسسات انتفاعی وابسته به دولت

مبالغ به میلیون ریال

منابع	مصارف
درآمدها	هزینه ها
۱۱,۹۴۷,۳۹۷,۱۳۵	۱۱,۳۳۰,۴۰۲,۰۷۹
اعتبارات هزینه ای	مالیات
۳۴,۰۴۰,۹۳۷	۵۷,۸۱۶,۴۳۱
اعتبارات تملک داراییهای سرمایه ای	۵۰٪ سود ویژه
۱۹۳,۴۰۴,۷۵۸	۷۶,۴۴۶,۵۵۷
تسهیلات بانکی و سایر وامهای داخلی	سود سهام
۷۴۵,۲۲۸,۷۷۲	۴۴,۹۴۹,۹۳۸
وامهای خارجی	سایر حسابهای تخصیص سود
۳۹۵,۶۳۴,۲۰۲	۲۳۹,۰۷۱
داراییهای جاری	بازپرداخت تسهیلات بانکی و سایر وامهای داخلی
۶۵,۶۹۷,۷۳۷	۶۳۰,۷۶۹,۱۹۳
سایر دریافتها	بازپرداخت وامهای خارجی
۹۸۱,۸۶۱,۰۳۴	۸۴,۸۰۲,۷۳۶
	وجوه اداره شده
	۳,۸۸۴,۷۶۴
	بازپرداخت ودیعه ، بدهیها و سایر پرداختها
	۳۰۷,۸۱۱,۴۱۷
	هزینه های سرمایه ای
	۲,۱۱۰,۹۰۳,۹۴۸
	افزایش داراییهای جاری
	۳۷,۹۶۷,۳۷۴
	جمع
	۱۴,۶۸۵,۹۹۳,۵۰۸
	کسر می شود: ذخیره استهلاک منظور در هزینه جاری
	۳۲۲,۷۲۸,۹۳۳
جمع کل	جمع کل
۱۴,۳۶۳,۲۶۴,۵۷۵	۱۴,۳۶۳,۲۶۴,۵۷۵





جدول شماره ۲ - خلاصه کل منابع و مصارف بودجه شرکتهای دولتی، بانکها و مؤسسات انتفاعی وابسته به دولت

مبالغ به میلیون ریال

جمع		مؤسسات انتفاعی وابسته به دولت		بانکها		شرکتهای دولتی		شرح
منابع								
۱۱,۹۴۷,۳۹۷,۱۳۵	۱۰,۴۵۹,۰۵۵,۸۶۳	۸۵,۵۹۷,۰۰۰	۷۶,۰۲۶,۷۳۷	۱,۱۶۴,۹۹۷,۲۸۲	۱,۰۵۶,۵۷۳,۳۹۷	۱۰,۶۹۶,۸۰۲,۸۵۳	۹,۳۲۶,۴۵۵,۷۲۹	درآمدها
۳۴,۰۴۰,۹۳۷	۳۳,۰۳۶,۹۴۰	۳۴,۰۴۰,۹۳۷	۳۳,۰۳۶,۹۴۰	اعتبارات هزینه
۱۹۳,۴۰۴,۷۵۸	۱۶۱,۲۱۴,۱۲۰	۱۹۳,۴۰۴,۷۵۸	۱۶۱,۲۱۴,۱۲۰	اعتبارات تملک دارائیهای سرمایه ای
۷۴۵,۲۲۸,۷۷۲	۷۷۱,۲۶۳,۴۸۰	۵,۶۰۰,۰۰۰	۳,۸۰۰,۰۰۰	.	.	۷۳۹,۶۲۸,۷۷۲	۷۶۷,۴۶۳,۴۸۰	منابع - تسهیلات بانکی و سایر وامهای داخلی
۳۹۵,۶۳۴,۲۰۲	۴۲۰,۴۱۴,۱۴۷	.	۱,۰۰۰,۰۰۰	.	.	۳۹۵,۶۳۴,۲۰۲	۴۱۹,۴۱۴,۱۴۷	وامهای خارجی
۶۵,۶۹۷,۷۳۷	۴۱,۶۸۷,۷۵۳	۶۵,۶۹۷,۷۳۷	۴۱,۶۸۷,۷۵۳	دارائیهای جاری
۹۸۱,۸۶۱,۰۳۴	۸۸۴,۷۶۰,۸۵۳	۹,۷۳۲,۵۰۰	۲۱,۹۶۴,۰۰۰	۲۶,۹۳۲,۴۱۹	۱۰,۰۳۶,۳۸۸	۹۴۵,۱۹۶,۱۱۵	۸۵۲,۷۶۰,۴۶۵	سایر دریافت ها
مصارف								
۱۱,۳۳۰,۴۰۲,۰۷۹	۹,۹۲۴,۵۰۵,۰۵۵	۸۴,۹۷۶,۲۷۴	۷۵,۵۴۸,۳۳۵	۱,۱۳۱,۳۸۱,۲۸۲	۱,۰۲۶,۷۵۳,۳۹۷	۱۰,۱۱۴,۰۴۴,۵۲۳	۸,۸۲۲,۲۰۳,۳۲۳	هزینه ها
۵۷,۸۱۶,۴۳۱	۵۴,۲۴۴,۷۰۹	۵۰,۱۸۱	۲۵,۱۴۹	۸,۳۹۱,۷۵۰	۷,۴۵۵,۰۰۰	۴۹,۳۷۴,۵۰۰	۴۶,۷۶۴,۵۶۰	مالیات
۷۶,۴۴۶,۵۵۷	۶۷,۱۸۷,۳۰۰	۳۱,۰۳۶	۲۳۹,۲۰۱	۱۶,۷۸۳,۵۰۰	۱۴,۹۱۰,۰۰۰	۵۹,۳۵۲,۶۹۴	۵۲,۰۳۸,۰۹۹	سود ویژه % ۵۰
۴۴,۹۴۹,۹۳۸	۴۵,۱۷۵,۰۷۴	۲۱,۰۰۰	۲۱,۴۰۵	۲۱,۱۵۰	۹۵,۵۰۰	۴۴,۹۰۷,۷۸۸	۴۵,۰۵۸,۱۶۹	سود سهام
۲۳۹,۰۷۱	۱۵۱,۷۷۹	.	۱۲۲	۱۶۸,۱۵۰	۱۴۹,۱۰۰	۷۰,۹۲۱	۲,۵۵۷	سایر حساب های تخصیص سود
۶۳۰,۷۶۹,۱۹۳	۸۲۶,۰۵۵,۲۳۸	۶,۱۰۰,۰۰۰	۸۰۰,۰۰۰	.	.	۶۲۴,۶۶۹,۱۹۳	۸۲۵,۲۵۵,۲۳۸	بازپرداخت تسهیلات بانکی و سایر وامهای داخلی
۸۴۰,۸۰۲,۷۳۶	۱۹۰,۷۵۹,۲۵۰	۸۴۰,۸۰۲,۷۳۶	۱۹۰,۷۵۹,۲۵۰	بازپرداخت وامهای خارجی
۳,۸۸۴,۷۶۴	۵,۶۴۳,۴۳۴	۱,۰۰۰,۰۰۰	۷۰۰,۰۰۰	.	.	۲,۸۸۴,۷۶۴	۴,۹۴۳,۴۳۴	وجوه اداره شده
۳۰۷,۸۱۱,۴۱۷	۲۷۸,۴۳۴,۹۲۲	۶۰۰,۰۰۰	۱۳,۶۵۰,۰۰۰	.	.	۳۰۷,۲۱۱,۴۱۷	۲۶۴,۷۸۴,۹۲۲	بازپرداخت ودیعه ، بدهیها و سایر بازپرداختها
۲,۱۱۰,۹۰۲,۹۴۸	۱,۵۹۸,۹۱۲,۱۷۳	۲۹,۵۳۷,۶۹۴	۳۰,۸۷۴,۷۲۷	۴۳,۱۶۹,۱۰۹	۲۵,۸۳۴,۳۸۱	۲,۰۳۸,۱۹۷,۱۴۵	۱,۵۴۲,۲۰۳,۰۶۵	هزینه های سرمایه ای
۳۷,۹۶۷,۳۷۴	۴۹,۷۲۳,۷۱۶	۲,۰۰۶	.	۲,۴۴۲,۹۰۰	۳۸۱,۲۰۷	۳۵,۵۲۲,۴۶۸	۴۹,۳۴۲,۵۰۹	افزایش دارائیهای جاری
۱۴,۶۸۵,۹۹۳,۵۰۸	۱۳,۰۴۰,۷۹۲,۶۵۰	۱۲۲,۵۹۷,۵۱۸	۱۲۱,۸۵۸,۹۳۹	۱,۲۰۲,۳۵۷,۸۴۱	۱,۰۷۵,۵۷۸,۵۸۵	۱۳,۳۶۱,۰۳۸,۱۴۹	۱۱,۸۴۳,۳۵۵,۱۲۶	جمع
۳۲۲,۷۲۸,۹۳۳	۲۶۹,۳۵۹,۴۹۴	۲۱,۶۶۸,۰۱۸	۱۹,۰۶۸,۲۰۲	۱۰,۴۲۸,۱۴۰	۸,۹۶۸,۸۰۰	۲۹۰,۶۳۲,۷۷۵	۲۴۱,۳۲۲,۴۹۲	کسر می شود : ذخیره استهلاک منظور در هزینه جاری
۱۴,۳۶۳,۳۶۴,۵۷۵	۱۲,۷۷۱,۴۳۳,۱۵۶	۱۰۰,۹۲۹,۵۰۰	۱۰۲,۷۹۰,۷۳۷	۱,۱۹۱,۹۲۹,۷۰۱	۱,۰۶۶,۶۰۹,۷۸۵	۱۳,۰۷۰,۴۰۵,۳۷۴	۱۱,۶۰۲,۰۳۲,۶۳۴	جمع کل




جدول شماره ۳ - خلاصه کل منابع و مصارف بودجه شرکتهای دولتی، بانکها و مؤسسات انتفاعی وابسته به دولت

(به تفکیک شرکتهای سوده و سر به سر و زیانده)

مبالغ به میلیون ریال

جمع		شرکت های زیانده		شرکتها و مؤسسات انتفاعی سودده و سر به سر		شرح
۱۳۹۹	۱۳۹۸	۱۳۹۹	۱۳۹۸	۱۳۹۹	۱۳۹۸	
منابع						
۱۱,۹۴۷,۳۹۷,۱۳۵	۱۰,۴۵۹,۰۵۵,۸۶۳	۳۸۲,۱۱۱,۴۶۹	۱۰۶,۷۴۱,۳۰۷	۱۱,۵۶۵,۲۸۵,۶۶۶	۱۰,۳۵۲,۳۱۴,۵۵۶	درآمدها
۳۴,۰۴۰,۹۳۷	۳۳,۰۳۶,۹۴۰	۳۴,۰۴۰,۹۳۷	۳۳,۰۳۶,۹۴۰	.	.	اعتبارات هزینه
۱۹۳,۴۰۴,۷۵۸	۱۶۱,۲۱۴,۱۲۰	۷۴,۹۴۲,۸۲۶	۶۳,۱۴۶,۷۱۳	۱۱۸,۴۶۱,۹۳۲	۹۸,۰۶۷,۴۰۷	اعتبارات تملک دارائیهای سرمایه ای
۷۴۵,۲۲۸,۷۷۲	۷۷۱,۲۶۳,۴۸۰	۶۳,۲۸۵,۰۰۰	۲۵,۰۰۹,۶۰۰	۶۸۱,۹۴۳,۷۷۲	۷۴۶,۲۵۳,۸۸۰	تسهیلات بانکی و سایر وامهای داخلی
۳۹۵,۶۳۴,۲۰۲	۴۲۰,۴۱۴,۱۴۷	۱۰,۲۱۴,۴۵۶	.	۳۸۵,۴۱۹,۷۴۶	۴۲۰,۴۱۴,۱۴۷	وامهای خارجی
۶۵,۶۹۷,۷۳۷	۴۱,۶۸۷,۷۵۳	۱۱,۶۱۹,۵۴۶	۱,۲۸۴,۵۷۰	۵۴,۰۷۸,۱۹۱	۴۰,۴۰۳,۱۸۳	دارائیهای جاری
۹۸۱,۸۶۱,۰۳۴	۸۸۴,۷۶۰,۸۵۳	۹۵,۱۶۰,۷۵۹	۲,۱۱۴,۶۹۳	۸۸۶,۷۰۰,۲۷۵	۸۸۲,۶۴۶,۱۶۰	سایر دریافت ها
مصارف						
۱۱,۳۳۰,۴۰۲,۰۷۹	۹,۹۲۴,۵۰۵,۰۵۵	۴۴۵,۹۳۵,۳۲۲	۱۴۰,۱۱۸,۷۸۲	۱۰,۸۸۴,۴۶۶,۷۵۷	۹,۷۸۴,۳۸۶,۲۷۳	هزینه ها
۵۷,۸۱۶,۴۳۱	۵۴,۲۴۴,۷۰۹	.	.	۵۷,۸۱۶,۴۳۱	۵۴,۲۴۴,۷۰۹	مالیات
۷۶,۴۴۶,۵۵۷	۶۷,۱۸۷,۳۰۰	.	.	۷۶,۴۴۶,۵۵۷	۶۷,۱۸۷,۳۰۰	سود ویژه % ۵۰
۴۴,۹۴۹,۹۳۸	۴۵,۱۷۵,۰۷۴	.	.	۴۴,۹۴۹,۹۳۸	۴۵,۱۷۵,۰۷۴	سود سهام
۲۳۹,۰۷۱	۱۵۱,۷۷۹	.	.	۲۳۹,۰۷۱	۱۵۱,۷۷۹	سایر حساب های تخصیص سود
۶۳۰,۷۶۹,۱۹۳	۸۲۶,۰۵۵,۲۳۸	۱۸,۸۸۷,۳۳۶	۱۴,۲۴۰,۲۱۲	۶۱۱,۸۸۱,۸۵۷	۸۱۱,۸۱۵,۰۲۶	بازپرداخت تسهیلات بانکی و سایر وامهای داخلی
۸۴,۸۰۲,۷۳۶	۱۹۰,۷۵۹,۲۵۰	۳,۴۱۸,۷۲۹	.	۸۱,۳۸۴,۰۰۷	۱۹۰,۷۵۹,۲۵۰	بازپرداخت وامهای خارجی
۳,۸۸۴,۷۶۴	۵,۶۴۳,۴۳۴	.	۳۰,۰۰۰	۳,۸۸۴,۷۶۴	۵,۶۱۳,۴۳۴	وجوه اداره شده
۳۰۷,۸۱۱,۴۱۷	۲۷۸,۴۳۴,۹۲۲	۲۲,۱۳۶,۳۳۶	۸۵۵,۸۲۴	۲۸۵,۶۷۵,۰۸۱	۲۷۷,۵۷۹,۰۹۸	بازپرداخت ودیعه ، بدهیها و سایر بازپرداختها
۲,۱۱۰,۹۰۳,۹۴۸	۱,۵۹۸,۹۱۲,۱۷۳	۲۶,۰۳۹,۶۹۰	۸۹,۹۶۰,۰۸۶	۱,۸۵۰,۵۱۲,۲۵۸	۱,۵۰۸,۹۵۲,۰۸۷	هزینه های سرمایه ای
۳۷,۹۶۷,۳۷۴	۴۹,۷۲۳,۷۱۶	۱,۹۷۷,۸۴۲	۶۶۱,۱۶۸	۳۵,۹۸۹,۵۳۲	۴۹,۰۶۲,۵۴۸	افزایش دارائیهای جاری
۱۴,۶۸۵,۹۹۳,۵۰۸	۱۳,۰۴۰,۷۹۲,۶۵۰	۷۵۲,۷۴۷,۲۵۵	۲۴۵,۸۶۶,۰۷۲	۱۳,۹۳۳,۲۴۶,۲۵۳	۱۲,۷۹۴,۹۲۶,۵۷۸	جمع
۳۲۲,۷۲۸,۹۳۳	۲۶۹,۳۵۹,۴۹۴	۵۷,۴۷۵,۸۴۲	۱۴,۵۳۲,۲۴۹	۲۶۵,۲۵۳,۰۹۱	۲۵۴,۸۲۷,۲۴۵	کسر می شود : ذخیره استهلاک منظور در هزینه جاری
۱۴,۳۶۳,۲۶۴,۵۷۵	۱۲,۷۷۱,۴۳۳,۱۵۶	۶۹۵,۲۷۱,۴۱۳	۲۳۱,۳۳۳,۸۲۳	۱۳,۶۶۷,۹۹۳,۱۶۲	۱۲,۵۴۰,۰۹۹,۳۳۳	جمع کل






جدول شماره ۴ - خلاصه کل منابع و مصارف بودجه شرکتهای دولتی، بانکها و مؤسسات انتفاعی وابسته به دولت

(به تفکیک شرکتهای نسل اول و سایر شرکتهای)

مبالغ به میلیون ریال

جمع		سایر شرکتهای		شرکتهای نسل اول *		شرح
۱۳۹۹	۱۳۹۸	۱۳۹۹	۱۳۹۸	۱۳۹۹	۱۳۹۸	
منابع						
۱۱,۹۴۷,۳۹۷,۱۳۵	۱۰,۴۵۹,۰۵۵,۸۶۳	۶,۱۹۸,۱۱۸,۹۸۷	۴,۶۷۲,۸۰۶,۸۲۵	۵,۷۴۸,۲۷۸,۱۴۸	۵,۷۸۶,۲۴۹,۰۳۸	درآمدها
۳۴,۰۴۰,۹۳۷	۳۳,۰۳۶,۹۴۰	۳,۷۵۰,۰۰۰	۳,۲۰۰,۰۰۰	۳۰,۲۹۰,۹۳۷	۲۹,۸۳۶,۹۴۰	اعتبارات هزینه
۱۹۳,۴۰۴,۷۵۸	۱۶۱,۲۱۴,۱۲۰	۵۵,۲۸۳,۱۵۹	۵۶,۹۱۲,۷۵۲	۱۳۸,۱۲۱,۵۹۹	۱۰۴,۳۰۱,۳۶۸	اعتبارات تملک دارائیهای سرمایه ای
۷۴۵,۲۲۸,۷۷۲	۷۷۱,۲۶۳,۴۸۰	۱۸۰,۱۱۴,۸۰۲	۱۸۵,۲۴۸,۳۷۴	۵۶۵,۱۱۳,۹۷۰	۵۸۶,۰۱۵,۱۰۶	تسهیلات بانکی و سایر وامهای داخلی
۳۹۵,۶۳۴,۲۰۲	۴۲۰,۴۱۴,۱۴۷	۶۴,۶۰۳,۹۰۲	۱۴۶,۸۱۴,۱۴۷	۳۳۱,۰۳۰,۳۰۰	۲۷۳,۶۰۰,۰۰۰	وامهای خارجی
۶۵,۶۹۷,۷۳۷	۴۱,۶۸۷,۷۵۳	۱۴,۵۸۱,۹۵۴	۱۶,۷۵۸,۱۸۰	۵۱,۱۱۵,۷۸۳	۲۴,۹۲۹,۵۷۳	دارائیهای جاری
۹۸۱,۸۶۱,۰۳۴	۸۸۴,۷۶۰,۸۵۳	۳۵۹,۳۷۳,۹۷۰	۲۵۱,۰۷۴,۳۶۰	۶۲۲,۴۸۷,۰۶۴	۶۳۳,۶۸۶,۴۹۳	سایر دریافت ها
مصارف						
۱۱,۳۳۰,۴۰۲,۰۷۹	۹,۹۲۴,۵۰۵,۰۵۵	۶,۱۶۵,۹۷۴,۹۴۴	۴,۶۲۹,۳۴۷,۶۸۵	۵,۱۶۴,۴۲۷,۱۳۵	۵,۲۹۵,۱۵۷,۳۷۰	هزینه ها
۵۷,۸۱۶,۴۳۱	۵۴,۲۴۴,۷۰۹	۱۱,۱۳۴,۲۴۸	۱۱,۷۱۹,۱۷۴	۴۶,۶۸۲,۱۸۳	۴۲,۵۲۵,۵۳۵	مالیات
۷۶,۴۴۶,۵۵۷	۶۷,۱۸۷,۳۰۰	۲۲,۴۳۲,۱۷۲	۲۲,۹۹۰,۶۳۱	۵۴,۰۱۴,۳۸۵	۴۴,۱۹۶,۶۶۹	سود ویژه % ۵۰
۴۴,۹۴۹,۹۳۸	۴۵,۱۷۵,۰۷۴	۱۷۸,۷۸۸	۸۱۵,۳۱۹	۴۴,۷۷۱,۱۵۰	۴۴,۳۵۹,۷۵۵	سود سهام
۲۳۹,۰۷۱	۱۵۱,۷۷۹	۹,۰۱۴	۲,۰۶۹	۲۳۰,۰۵۷	۱۴۹,۷۱۰	سایر حساب های تخصیص سود
۶۳۰,۷۶۹,۱۹۳	۸۲۶,۰۵۵,۲۳۸	۵۲,۷۸۲,۴۳۳	۵۶,۴۳۷,۸۵۸	۵۷۷,۹۸۶,۷۶۰	۷۶۹,۶۱۷,۳۸۰	بازپرداخت تسهیلات بانکی و سایر وامهای داخلی
۸۴,۸۰۲,۷۳۶	۱۹۰,۷۵۹,۲۵۰	۴,۱۵۱,۳۸۰	۱۰,۵۰۴,۰۰۰	۸۰,۶۵۱,۳۵۶	۱۸۰,۲۵۵,۲۵۰	بازپرداخت وامهای خارجی
۳,۸۸۴,۷۶۴	۵,۶۴۳,۴۳۴	۳۲۴,۷۶۴	۷۵۰,۰۰۰	۳,۵۶۰,۰۰۰	۴,۸۹۳,۴۳۴	وجوه اداره شده
۳۰۷,۸۱۱,۴۱۷	۲۷۸,۴۳۴,۹۲۲	۱۲۵,۷۳۴,۷۷۸	۷۵,۴۶۰,۳۵۰	۱۸۲,۰۷۶,۶۳۹	۲۰۲,۹۷۴,۵۷۲	بازپرداخت ودیعه ، بدهیها و سایر بازپرداختها
۲,۱۱۰,۹۰۳,۹۴۸	۱,۵۹۸,۹۱۲,۱۷۳	۵۸۸,۰۰۹,۲۲۸	۵۹۱,۶۱۵,۰۲۶	۱,۵۲۲,۸۹۴,۷۲۰	۱,۰۰۷,۲۹۷,۱۴۷	هزینه های سرمایه ای
۳۷,۹۶۷,۳۷۴	۴۹,۷۲۳,۷۱۶	۱۳,۰۴۲,۰۶۲	۲۱,۴۲۸,۱۳۵	۲۴,۹۲۵,۳۱۲	۲۸,۲۹۵,۵۸۱	افزایش دارائیهای جاری
۱۴,۶۸۵,۹۹۳,۵۰۸	۱۳,۰۴۰,۷۹۲,۶۵۰	۶,۹۸۳,۷۷۳,۸۱۱	۵,۴۲۱,۰۷۰,۲۴۷	۷,۷۰۲,۲۱۹,۶۹۷	۷,۶۱۹,۷۲۲,۴۰۳	جمع
۳۲۲,۷۲۸,۹۳۳	۲۶۹,۳۵۹,۴۹۴	۱۰۳,۱۶۱,۶۶۶	۸۸,۲۵۵,۶۰۹	۲۱۹,۵۶۷,۲۶۷	۱۸۱,۱۰۳,۸۸۵	کسر می شود : ذخیره استهلاك منظور در هزینه جاری
۱۴,۳۶۳,۲۶۴,۵۷۵	۱۲,۷۷۱,۴۳۳,۱۵۶	۶,۸۸۰,۶۱۲,۱۴۵	۵,۳۳۲,۸۱۴,۶۳۸	۷,۴۸۲,۶۵۲,۴۳۰	۷,۴۳۸,۶۱۸,۵۱۸	جمع کل

*شرکتهایی که دولت سهامدار آنهاست.





جدول شماره ۵ - خلاصه کل منابع و مصارف بودجه شرکتهای دولتی، بانکها و مؤسسات انتفاعی وابسته به دولت

(به تفکیک گروههای قانون اجرای سیاستهای اصل ۴۴)

مبالغ به میلیون ریال

شرح	گروه ۳	گروه ۲	گروه ۱	مشمول ماده ۴ آیین نامه تشخیص و انطباق	سایر	جمع
	۱۳۹۹	۱۳۹۹	۱۳۹۹	۱۳۹۹	۱۳۹۹	۱۳۹۹
منابع						
درآمدها	۵,۵۲۹,۰۰۶,۰۵۸	۴۰۰,۲۲۰,۹۷۷	۸۶,۴۸۸,۳۹۴	۵,۶۴۶,۲۶۶,۹۲۴	۲۸۵,۴۱۴,۷۸۲	۱۱,۹۴۷,۳۹۷,۱۳۵
اعتبارات هزینه	۲۴,۰۶۰,۰۰۰	۲,۵۰۰,۰۰۰	۰	۵,۵۶۹,۵۳۶	۱,۹۱۱,۴۰۱	۳۴,۰۴۰,۹۳۷
اعتبارات تملک دارائیهای سرمایه ای	۶۷,۸۲۳,۵۳۷	۲۰,۹۷۳,۸۵۱	۱۵۰,۰۰۰	۱۰۱,۷۷۳,۷۶۷	۲,۶۸۳,۶۰۳	۱۹۳,۴۰۴,۷۵۸
منابع - تسهیلات بانکی و سایر وامهای داخلی	۴۴۳,۴۷۲,۴۵۵	۳۸,۰۱۰,۲۱۵	۱۱,۱۸۹,۲۵۰	۲۱۸,۶۹۵,۵۷۸	۳۳,۸۶۱,۲۷۴	۷۴۵,۲۲۸,۷۷۲
وامهای خارجی	۳۵۹,۳۸۱,۷۵۶	۰	۰	۲۸,۳۴۲,۱۰۵	۷,۹۱۰,۳۴۱	۳۹۵,۶۳۴,۲۰۲
دارائیهای جاری	۵۴,۴۵۳,۶۱۸	۵,۹۵۶,۰۹۳	۱,۸۷۰,۳۱۳	۲,۰۱۴,۴۶۰	۱,۴۰۳,۲۵۳	۶۵,۶۹۷,۷۳۷
سایر دریافت ها	۷۳۶,۳۱۴,۶۷۴	۴۰,۷۲۱,۸۶۵	۴,۰۶۰,۸۰۲	۱۷۲,۶۸۵,۶۳۹	۲۸,۰۷۸,۰۵۴	۹۸۱,۸۶۱,۰۳۴
مصارف						
هزینه ها	۵۰,۱۸,۷۷۶,۷۳۹	۴۰۳,۸۱۱,۸۲۱	۸۵,۰۳۲,۹۱۰	۵,۵۳۸,۱۰۰,۰۲۰	۲۸۴,۶۸۰,۵۸۹	۱۱,۳۳۰,۴۰۲,۰۷۹
مالیات	۳۸,۰۰۸,۵۳۶	۷,۱۰۳,۳۵۱	۳۰۰,۶۴۴	۱۱,۹۹۴,۲۲۲	۴۰۹,۶۷۸	۵۷,۸۱۶,۴۳۱
سود ویژه % ۵۰	۳۵,۰۶۳,۶۵۶	۱۵,۳۴۴,۲۱۵	۷۲۷,۴۴۵	۲۳,۹۸۸,۴۴۴	۱,۳۲۲,۷۹۷	۷۶,۴۴۶,۵۵۷
سود سهام	۴۴,۵۶۹,۷۶۳	۱۵۹,۴۶۷	۲۴,۹۷۵	۵۳,۶۷۹	۱۴۲,۰۵۴	۴۴,۹۴۹,۹۳۸
سایر حساب های تخصیص سود	۲۲۹,۴۸۹	۹,۵۸۲	۰	۰	۰	۲۳۹,۰۷۱
بازپرداخت تسهیلات بانکی و سایر وامهای داخلی	۵۱۶,۱۸۴,۴۴۱	۲,۰۰۷,۰۱۰	۷,۸۳۸,۲۸۰	۷۴,۴۲۹,۴۶۲	۳۰,۳۱۰,۰۰۰	۶۳۰,۷۶۹,۱۹۳
بازپرداخت وامهای خارجی	۷۸,۵۲۷,۷۳۶	۰	۰	۶,۲۷۵,۰۰۰	۰	۸۴,۸۰۲,۷۳۶
وجوه اداره شده	۲,۵۶۰,۰۰۰	۱,۰۲۴,۷۶۴	۳۰۰,۰۰۰	۰	۰	۳,۸۸۴,۷۶۴
بازپرداخت ودیعه ، بدهیها و سایر بازپرداختها	۱۹۷,۸۱۲,۳۷۷	۲۰,۴۹۷,۵۸۱	۳,۳۰۸,۳۱۲	۸۳,۸۸۷,۰۰۰	۲,۳۰۶,۱۴۷	۳۰۷,۸۱۱,۴۱۷
هزینه های سرمایه ای	۱,۵۱۵,۹۲۴,۵۷۷	۹۹,۴۹۷,۵۵۵	۷,۷۶۱,۳۲۵	۴۴۵,۰۵۱,۴۷۱	۴۲,۶۶۹,۰۲۰	۲,۱۱۰,۹۰۳,۹۴۸
افزایش دارائیهای جاری	۲۲,۸۳۶,۹۸۲	۱۱,۰۹۴,۹۰۶	۳۰,۸۲۶	۲۰,۳۸۹	۳,۷۰۶,۸۸۱	۳۷,۹۶۷,۳۷۴
جمع	۷,۴۷۰,۴۹۴,۲۹۶	۵۶۰,۵۵۰,۲۵۲	۱۰۵,۶۰۲,۱۰۷	۶,۱۸۳,۷۹۹,۶۸۷	۳۶۵,۵۴۷,۱۶۶	۱۴,۶۸۵,۹۹۳,۵۰۸
کسر می شود : ذخیره استهلاک منظور در هزینه جاری	۲۸۵,۲۹۶,۳۸۸	۲۲,۸۵۳,۰۶۱	۱,۸۴۳,۳۴۸	۸,۴۵۱,۶۷۸	۴,۲۸۴,۴۵۸	۳۲۲,۷۲۸,۹۳۳
جمع کل	۷,۱۸۵,۱۹۷,۹۰۸	۵۳۷,۶۹۷,۱۹۱	۱۰۳,۷۵۸,۷۵۹	۶,۱۷۵,۳۴۸,۰۰۹	۳۶۱,۲۶۲,۷۰۸	۱۴,۳۶۳,۲۶۴,۵۷۵



بودجه شرکتهای دولتی





امور خدمات عمومی





خلاصه کل منابع و مصارف شرکتهای دولتی سودده و سربه سر در سال ۱۳۹۹

مبالغ به میلیون ریال

امور خدمات عمومی

مصارف	منابع
۵,۹۶۳,۷۱۹	درآمدها
۷,۵۱۰,۶۷۹	هزینه ها
۲۶۷,۳۷۵	اعتبارات تملک داراییهای سرمایه ای
۰	مالیات
۱,۵۰۰,۰۰۰	تسهیلات بانکی و سایر وامهای داخلی
۵۰٪ سود ویژه	۷۷۳,۴۸۰
۰	وامهای خارجی
سود سهام	۱۰۹,۷۷۲
سایر حسابهای تخصیص سود	۰
۲,۵۱۴,۲۸۵	داراییهای جاری
بازپرداخت تسهیلات بانکی و سایر وامهای داخلی	۰
۴۶۰,۰۰۰	سایر دریافتها
۰	بازپرداخت وامهای خارجی
۰	وجوه اداره شده
۳,۰۱۲	بازپرداخت ودیعه ، بدهیها و سایر پرداختها
۴,۲۴۴,۷۳۶	هزینه های سرمایه ای
۰	افزایش داراییهای جاری
۱۱,۸۲۲,۰۹۴	جمع
۲۹۷,۱۳۰	کسر می شود: ذخیره استهلاک منظور در هزینه جاری
۱۱,۵۲۴,۹۶۴	جمع کل
۱۱,۵۲۴,۹۶۴	جمع کل



بودجه شرکتهای دولتی سودده و سربه سر در سال ۱۳۹۹

حسابهای سرمایه ای (منابع)		حسابهای جاری									امور خدمات عمومی	
داراییهای جاری		تخصیص سود				سود ویژه	مالیات	استهلاک (جزئی از هزینه)	هزینه	درآمد	نام شرکت	شماره طبقه بندی
		سایر حسابهای تخصیص سود	انداخته ها	تقسیم سود								
سایر	انداخته و ذخایر و انداخته ها			سهم دولتی و سایر سهامداران	سهم دولت	۵۰٪ سود ویژه						
۲,۰۹۶,۸۸۲	۱۷۵,۷۴۵	۰	۱,۸۱۷	۲۰۲	۰	۲,۰۱۹	۰	۱۷۳,۹۲۸	۳,۱۵۱,۰۳۳	۳,۱۵۵,۰۷۱	سازمان حسابرسی	۲۶۷۵۰۰
۰	۹۰,۳۴۹	۰	۶۷,۸۵۹	۰	۱۰۰,۹۸۹	۱۶۹,۶۴۸	۸۰۰	۲۲,۴۹۰	۳۰۰,۷۰۴	۶۴۰,۰۰۰	شرکت سهامی روزنامه رسمی جمهوری اسلامی ایران	۲۶۸۰۰۰
۱۴۹,۷۳۸	۵۰,۲۶۲	۰	۶,۸۶۲	۰	۱,۷۱۵	۱۷,۱۵۵	۸,۵۷۸	۴۳,۴۰۰	۱,۰۹۹,۶۹۰	۱,۱۳۴,۰۰۰	شرکت سهامی چاپخانه دولتی ایران	۲۶۹۰۰۰
۸,۸۲۲	۱۰۶,۷۹۸	۰	۶۱,۷۹۸	۰	۶,۸۶۶	۶۸,۶۶۴	۰	۴۵,۰۰۰	۱,۲۳۲,۶۷۲	۱,۳۷۰,۰۰۰	شرکت مادر تخصصی سازمان جمع آوری و فروش اموال تملیکی	۲۶۹۵۱۰
۲۵۸,۸۴۳	۲۷۰,۳۰۹	۰	۲۵۷,۹۹۷	۰	۰	۵۱۵,۹۹۴	۲۵۷,۹۹۷	۱۲,۳۱۲	۱۷۴,۶۲۰	۱,۲۰۶,۶۰۸	شرکت مادر تخصصی سرمایه گذاری های خارجی ایران	۲۶۹۵۲۰
۰	۰	۰	۰	۰	۰	۰	۰	۰	۵,۰۰۰	۵,۰۰۰	شرکت سرمایه گذاری خارجی ایران - فرعی	۲۶۹۵۳۰
۲,۵۱۴,۲۸۵	۶۹۳,۴۶۳	۰	۳۹۶,۳۳۳	۲۰۲	۱۰۹,۵۷۰	۷۷۳,۴۸۰	۲۶۷,۳۷۵	۲۹۷,۱۳۰	۵,۹۶۳,۷۱۹	۷,۵۱۰,۶۷۹	جمع	



بودجه شرکتهای دولتی سودده و سر به سر در سال ۱۳۹۹

حسابهای سرمایه ای (مصارف)										حسابهای سرمایه ای (منابع) - ادامه					شماره طبقه بندی
هزینه امور پژوهشی	افزایش داراییهای جاری	بازپرداخت ودیعه بدهیها و سایر پرداختها	وجه اداره شده	بازپرداخت وام و تسهیلات دریافتی			هزینه های سرمایه ای از محل منابع داخلی	طرحهای تملک داراییهای سرمایه ای		سایر دریافتها	تسهیلات بانکی و وامها			منابع عمومی دولت	
				وام خارجی	وام ماده ۳۲ و سایر وامها	تسهیلات بانکی		سهم منابع داخلی	سهم منابع عمومی دولت		وام خارجی	سایر وامهای داخلی	تسهیلات بانکی		
۰	۰	۰	۰	۰	۲۰۰,۰۰۰	۲۶۰,۰۰۰	۳,۳۱۲,۶۲۷	۰	۰	۰	۰	۲۰۰,۰۰۰	۱,۳۰۰,۰۰۰	۰	۲۶۷۵۰۰
۶,۴۶۵	۰	۲,۰۰۰	۰	۰	۰	۰	۸۸,۳۴۹	۰	۰	۰	۰	۰	۰	۰	۲۶۸۰۰۰
۱,۰۷۴	۰	۰	۰	۰	۰	۰	۲۰۰,۰۰۰	۰	۰	۰	۰	۰	۰	۰	۲۶۹۰۰۰
۱,۰۰۰	۰	۱,۰۱۲	۰	۰	۰	۰	۱۱۴,۶۰۸	۰	۰	۰	۰	۰	۰	۰	۲۶۹۵۱۰
۲,۴۰۴	۰	۰	۰	۰	۰	۰	۵۲۹,۱۵۲	۰	۰	۰	۰	۰	۰	۰	۲۶۹۵۲۰
۰	۰	۰	۰	۰	۰	۰	۰	۰	۰	۰	۰	۰	۰	۰	۲۶۹۵۳۰
۱۰,۹۴۳	۰	۳,۰۱۲	۰	۰	۲۰۰,۰۰۰	۲۶۰,۰۰۰	۴,۲۴۴,۷۳۶	۰	۰	۰	۰	۲۰۰,۰۰۰	۱,۳۰۰,۰۰۰	۰	





امور دفاعی و امنیتی





خلاصه کل منابع و مصارف شرکتهای دولتی سودده و سربه سر در سال ۱۳۹۹

مبالغ به میلیون ریال

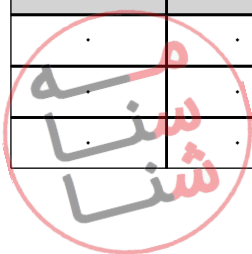
امور دفاعی و امنیتی

مصارف	منابع
۷۹,۲۷۰,۹۶۰	۷۹,۷۲۳,۹۷۲
۱۰۹,۷۴۱	۴۳,۰۰۰
۲۲۶,۵۰۶	۱۴,۱۴۰,۷۰۰
۹,۰۸۹	۰
۶۱,۹۰۷	۱۲,۱۹۶,۵۴۱
۱۱,۸۶۷,۸۳۲	۱۴,۸۱۴,۸۷۹
۰	
۰	
۴,۹۰۳,۰۰۰	
۲۶,۲۷۰,۵۴۷	
۲۱,۸۵۷	
۱۲۲,۷۴۱,۴۳۹	
۱,۸۲۲,۳۴۷	
۱۲۰,۹۱۹,۰۹۲	۱۲۰,۹۱۹,۰۹۲



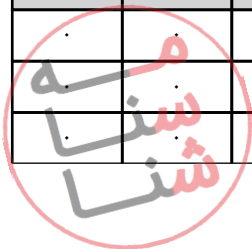
بودجه شرکتهای دولتی سودده و سر به سر در سال ۱۳۹۹

حسابهای سرمایه ای (منابع)		حسابهای جاری								امور دفاعی و امنیتی		
داراییهای جاری		تخصیص سود				درآمد	هزینه	استهلاک (جزئی از هزینه)	مالیات	۵۰٪ سود ویژه	نام شرکت	شماره طبقه بندی
		سایر حسابهای تخصیص سود	اندوخته ها	تقسیم سود								
				سهام دولتی و سایر سهامداران	سهام شرکتی							
سایر	ذخایر و اندوخته ها											
۰	۲۷۶,۷۶۵	۶۱,۹۰۷	۱۷,۶۸۸	۰	۸,۸۴۴	۱۷۶,۸۷۷	۸۸,۴۳۸	۲۵۹,۰۷۷	۱۳,۱۶۰,۳۳۴	۱۳,۵۱۴,۰۸۸	شرکت سهامی باتری سازی نیرو	۲۵۳۵۰۰
۲,۹۴۹	۶۶,۳۵۳	۰	۲,۲۱۰	۰	۲۴۵	۴,۹۰۹	۲,۴۵۴	۶۴,۱۴۳	۲,۸۹۲,۷۹۱	۲,۹۰۲,۶۰۹	شرکت سهامی صنایع الکترونیک ایران	۲۵۴۰۰۰
۰	۴۱,۱۵۸	۰	۴,۰۵۸	۰	۰	۸,۱۱۶	۴,۰۵۸	۳۷,۱۰۰	۲,۳۱۸,۷۶۸	۲,۳۳۵,۰۰۰	شرکت سهامی صنایع قطعات الکترونیک	۲۵۴۱۰۰
۳۰۰,۰۰۰	۱۴۳,۳۴۴	۰	۹۷۸	۰	۰	۹۷۸	۰	۱۴۲,۳۶۶	۴,۴۱۶,۱۴۴	۴,۴۱۸,۱۰۰	شرکت سهامی صنایع هواپیمایی ایران - صها	۲۵۴۵۰۰
۰	۶۸,۶۱۶	۰	۲,۹۴۲	۰	۰	۲,۹۴۲	۰	۶۵,۶۷۴	۸,۰۹۷,۹۴۵	۸,۱۰۳,۸۲۹	شرکت سهامی پشتیبانی و نوسازی هلیکوپترهای ایران - پنجا	۲۵۵۰۰۰
۰	۲۷۴,۱۰۸	۰	۲,۷۹۳	۰	۰	۲,۷۹۳	۰	۲۷۱,۳۱۵	۴,۲۸۲,۷۲۵	۴,۲۸۸,۳۱۱	شرکت سهامی صنایع هواپیماسازی ایران - هسا	۲۵۵۱۰۰
۰	۷۲,۴۰۴	۰	۲,۳۱۰	۰	۰	۴,۶۱۸	۲,۳۰۸	۷۰,۰۹۴	۲,۷۷۰,۷۶۴	۲,۷۸۰,۰۰۰	شرکت سهامی ایز ایران	۲۷۰۰۰۰
۰	۱۴۸,۵۵۹	۰	۸,۲۳۲	۰	۰	۱۶,۴۶۳	۸,۲۳۱	۱۴۰,۳۲۷	۴,۹۳۰,۱۶۱	۴,۹۶۳,۰۸۷	شرکت سهامی صنایع الکترونیک شیراز	۲۹۴۳۹۰
۳,۵۹۲	۴۶,۲۴۱	۰	۱,۵۳۱	۰	۰	۳,۰۶۱	۱,۵۳۰	۴۴,۷۱۰	۲,۶۳۳,۸۷۸	۲,۶۴۰,۰۰۰	شرکت سهامی صنایع مخابرات صابیران	۲۹۴۴۰۰
۰	۶۹,۵۴۲	۰	۱,۹۰۴	۰	۰	۳,۸۰۷	۱,۹۰۳	۶۷,۶۳۸	۳,۷۱۲,۳۸۶	۳,۷۲۰,۰۰۰	شرکت سهامی صنایع اپتیک اصفهان	۲۹۴۴۵۰
۰	۴,۸۰۴	۰	۸۱۹	۰	۰	۱,۶۳۸	۸۱۹	۳,۹۸۵	۵۹۸,۴۵۶	۶۰۱,۷۳۲	شرکت سهامی انیسیتو ایز ایران	۲۹۵۰۹۰
۰	۱۱,۳۲۴	۰	۰	۰	۰	۰	۰	۱۱,۳۲۴	۱۶۸,۴۹۴	۱۶۸,۴۹۴	سازمان صنایع هوایی نیروهای مسلح	۲۹۵۳۱۰
۰	۴۳,۶۰۱	۰	۹۴	۰	۰	۹۴	۰	۴۳,۵۰۷	۱,۶۳۱,۲۷۵	۱,۶۳۱,۴۶۳	شرکت صنایع هوایی قدس	۲۹۵۳۶۰
۱۱,۸۹۰,۰۰۰	۵۷۰,۰۴۰	۰	۰	۰	۰	۰	۰	۵۷۰,۰۴۰	۲۹,۷۶۰,۰۱۱	۲۹,۷۶۰,۰۱۱	سازمان صنایع هوافضای نیروهای مسلح جمهوری اسلامی ایران	۲۹۵۶۹۰
۰	۳۱,۲۵۷	۰	۲۱۰	۰	۰	۲۱۰	۰	۳۱,۰۴۷	۱,۱۰۷,۵۸۰	۱,۱۰۸,۰۰۰	شرکت طراحی و ساخت موتورهای هوایی	۲۹۵۷۷۰
۱۲,۱۹۶,۵۴۱	۱,۸۶۸,۱۱۶	۶۱,۹۰۷	۴۵,۷۶۹	۰	۹,۰۸۹	۲۲۶,۵۰۶	۱۰۹,۷۴۱	۱,۸۲۲,۳۴۷	۸۲,۴۸۱,۷۱۲	۸۲,۹۳۴,۷۲۴	جمع	
۰	۰	۰	۰	۰	۰	۰	۰	۰	۰	۰	کسر می شود ارقام دو بار منظور شده مربوط به:	
۰	۰	۰	۰	۰	۰	۰	۰	۰	۳۸۳,۱۴۷	۳۸۳,۱۴۷	شرکت سهامی باتری سازی نیرو	۲۵۳۵۰۰
۰	۰	۰	۰	۰	۰	۰	۰	۰	۹۹,۳۹۶	۹۹,۳۹۶	شرکت سهامی صنایع الکترونیک ایران	۲۵۴۰۰۰



بودجه شرکتهای دولتی سودده و سر به سر در سال ۱۳۹۹

حسابهای سرمایه ای (مصارف)										حسابهای سرمایه ای (منابع) - ادامه					شماره طبقه بندی
هزینه امور پژوهشی	افزایش داراییهای جاری	بازپرداخت ودیعه بدهیها و سایر پرداختها	وجوه اداره شده	بازپرداخت وام و تسهیلات دریافتی			هزینه های سرمایه ای از محل منابع داخلی	طرحهای تملک داراییهای سرمایه ای		سایر دریافتها	تسهیلات بانکی و وامها			منابع عمومی دولت	
				وام خارجی	وام ماده ۳۲ و سایر وامها	تسهیلات بانکی		سهم منابع داخلی	سهم عمومی دولت		وام خارجی	سایر وامهای داخلی	تسهیلات بانکی		
۹,۳۷۲	۰	۰	۰	۰	۸۰,۰۰۰	۲۸۸,۰۰۰	۱,۱۷۰,۳۸۰	۰	۰	۳۸۱,۶۱۵	۰	۸۰,۰۰۰	۸۰۰,۰۰۰	۰	۲۵۳۵۰۰
۵,۱۵۹	۰	۰	۰	۰	۵,۰۲۶,۶۱۱	۷۸۵,۰۴۳	۲۲۴,۷۴۳	۰	۹,۰۰۰	۱۴۹,۳۹۵	۰	۵,۰۱۷,۷۰۰	۸۰۰,۰۰۰	۹,۰۰۰	۲۵۴۰۰۰
۲,۴۷۴	۳,۲۴۸	۰	۰	۰	۱۰,۰۰۰	۵۹۴,۹۵۵	۶۳,۱۳۲	۰	۰	۲۰,۱۷۷	۰	۱۰,۰۰۰	۶۰۰,۰۰۰	۰	۲۵۴۱۰۰
۵,۲۳۸	۰	۵۳۸,۰۰۰	۰	۰	۱۵,۰۰۰	۵۰,۰۰۰	۱,۴۶۱,۸۳۸	۰	۰	۱,۲۰۶,۴۹۴	۰	۱۵,۰۰۰	۴۰۰,۰۰۰	۰	۲۵۴۵۰۰
۵,۷۰۰	۰	۶۵,۰۰۰	۰	۰	۰	۱۰۰,۰۰۰	۱,۰۰۶,۳۷۴	۰	۰	۸۵۷,۷۵۸	۰	۴۵,۰۰۰	۲۰۰,۰۰۰	۰	۲۵۵۰۰۰
۱۴,۷۸۰	۰	۱,۷۸۰,۰۰۰	۰	۰	۰	۵۰۰,۰۰۰	۴,۹۷۳,۷۸۱	۰	۱۴,۰۰۰	۵,۴۷۹,۶۷۳	۰	۰	۱,۵۰۰,۰۰۰	۱۴,۰۰۰	۲۵۵۱۰۰
۲,۶۲۰	۹,۸۲۵	۰	۰	۰	۲۵,۰۰۰	۴۵۵,۴۷۱	۱۴۶,۶۴۲	۰	۰	۳۹,۵۳۴	۰	۲۵,۰۰۰	۵۰۰,۰۰۰	۰	۲۷۰۰۰۰
۹,۱۲۶	۶,۵۸۶	۰	۰	۰	۳۰,۰۰۰	۶۵۰,۴۱۶	۱۹۸,۶۹۹	۰	۰	۷,۱۴۲	۰	۳۰,۰۰۰	۷۰۰,۰۰۰	۰	۲۹۴۳۹۰
۵,۱۲۳	۰	۰	۰	۰	۲۰,۰۰۰	۵۸۹,۱۶۰	۱۴۷,۴۱۳	۰	۰	۸۶,۷۴۰	۰	۲۰,۰۰۰	۶۰۰,۰۰۰	۰	۲۹۴۴۰۰
۴,۴۵۸	۱,۵۳۱	۰	۰	۰	۳۵,۰۰۰	۱,۸۵۵,۲۵۷	۲۹۹,۱۶۷	۰	۰	۸۶,۴۱۳	۰	۳۵,۰۰۰	۲,۰۰۰,۰۰۰	۰	۲۹۴۴۵۰
۳۹۶	۴۲۳	۰	۰	۰	۲,۳۷۶	۴۵,۵۴۳	۹,۴۶۲	۰	۰	۰	۰	۳,۰۰۰	۵۰,۰۰۰	۰	۲۹۵۰۹۰
۱,۸۴۰	۰	۰	۰	۰	۰	۶۰,۰۰۰	۱۲۲,۷۳۹	۰	۰	۱۱۱,۴۱۵	۰	۰	۶۰,۰۰۰	۰	۲۹۵۳۱۰
۱,۷۹۸	۷۶	۰	۰	۰	۶۰۰,۰۰۰	۰	۱,۰۶۸,۵۶۷	۰	۰	۱,۰۲۵,۰۴۲	۰	۳۰۰,۰۰۰	۳۰۰,۰۰۰	۰	۲۹۵۳۶۰
۹۸,۰۳۱	۰	۲,۵۲۰,۰۰۰	۰	۰	۰	۰	۱۴,۸۷۸,۰۷۱	۰	۰	۴,۹۳۸,۰۳۱	۰	۰	۰	۰	۲۹۵۶۹۰
۲,۰۸۰	۱۶۸	۰	۰	۰	۰	۵۰,۰۰۰	۴۵۶,۵۳۹	۰	۲۰,۰۰۰	۴۲۵,۴۵۰	۰	۰	۵۰,۰۰۰	۲۰,۰۰۰	۲۹۵۷۷۰
۱۶۸,۱۹۵	۲۱,۸۵۷	۴,۹۰۳,۰۰۰	۰	۰	۵,۸۴۳,۹۸۷	۶,۰۲۳,۸۴۵	۲۶,۲۲۷,۵۴۷	۰	۴۳,۰۰۰	۱۴,۸۱۴,۸۷۹	۰	۵,۵۸۰,۷۰۰	۸,۵۶۰,۰۰۰	۴۳,۰۰۰	
۰	۰	۰	۰	۰	۰	۰	۰	۰	۰	۰	۰	۰	۰	۰	۲۵۳۵۰۰
۰	۰	۰	۰	۰	۰	۰	۰	۰	۰	۰	۰	۰	۰	۰	۲۵۴۰۰۰



بودجه شرکتهای دولتی سودده و سر به سر در سال ۱۳۹۹

حسابهای سرمایه ای (منابع)		حسابهای جاری							امور دفاعی و امنیتی			
داراییهای جاری		تخصیص سود				۵۰٪ سود ویژه	مالیات	استهلاک (جزئی از هزینه)	هزینه	درآمد	نام شرکت	شماره طبقه بندی
		سایر حسابهای تخصیص سود	انداخته ها	تقسیم سود								
سایر	ذخایر و انداخته ها			سهم شرکتهای دولتی و سایر سهامداران	سهم دولت							
۰	۰	۰	۰	۰	۰	۰	۰	۰	۱۷,۷۰۳	۱۷,۷۰۳	شرکت سهامی صنایع قطعات الکترونیک	۲۵۴۱۰۰
۰	۰	۰	۰	۰	۰	۰	۰	۰	۳۷۰,۰۰۰	۳۷۰,۰۰۰	شرکت سهامی صنایع هواپیمایی ایران - صها	۲۵۴۵۰۰
۰	۰	۰	۰	۰	۰	۰	۰	۰	۴۸۰,۰۰۰	۴۸۰,۰۰۰	شرکت سهامی پشتیبانی و نوسازی هلیکوپترهای ایران - پنجا	۲۵۵۰۰۰
۰	۰	۰	۰	۰	۰	۰	۰	۰	۱,۱۰۰,۳۱۰	۱,۱۰۰,۳۱۰	شرکت سهامی صنایع هواپیماسازی ایران - هسا	۲۵۵۱۰۰
۰	۰	۰	۰	۰	۰	۰	۰	۰	۳۹,۵۳۴	۳۹,۵۳۴	شرکت سهامی ایز ایران	۲۷۰۰۰۰
۰	۰	۰	۰	۰	۰	۰	۰	۰	۱۵۵,۷۲۴	۱۵۵,۷۲۴	شرکت سهامی صنایع الکترونیک شیراز	۲۹۴۲۹۰
۰	۰	۰	۰	۰	۰	۰	۰	۰	۸۶,۷۴۰	۸۶,۷۴۰	شرکت سهامی صنایع مخابرات صایران	۲۹۴۴۰۰
۰	۰	۰	۰	۰	۰	۰	۰	۰	۸۳,۸۲۸	۸۳,۸۲۸	شرکت سهامی صنایع اپتیک اصفهان	۲۹۴۴۵۰
۰	۰	۰	۰	۰	۰	۰	۰	۰	۲,۳۷۰	۲,۳۷۰	شرکت سهامی انیسیتو ایز ایران	۲۹۵۰۹۰
۰	۰	۰	۰	۰	۰	۰	۰	۰	۷۰,۰۰۰	۷۰,۰۰۰	سازمان صنایع هوایی نیروهای مسلح	۲۹۵۲۱۰
۰	۰	۰	۰	۰	۰	۰	۰	۰	۱۵۰,۰۰۰	۱۵۰,۰۰۰	شرکت صنایع هوایی قدس	۲۹۵۳۶۰
۰	۰	۰	۰	۰	۰	۰	۰	۰	۱۷۲,۰۰۰	۱۷۲,۰۰۰	شرکت طراحی و ساخت موتورهای هوایی	۲۹۵۷۷۰
۱۲,۱۹۶,۵۴۱	۱,۸۶۸,۱۱۶	۶۱,۹۰۷	۴۵,۷۶۹	۰	۹,۰۸۹	۲۲۶,۵۰۶	۱۰۹,۷۴۱	۱,۸۲۲,۳۴۷	۷۹,۲۷۰,۹۶۰	۷۹,۷۲۳,۹۷۲	جمع	



بودجه شرکتهای دولتی سودده و سر به سر در سال ۱۳۹۹

حسابهای سرمایه ای (مصارف)										حسابهای سرمایه ای (منابع) - ادامه					
هزینه امور پژوهشی	افزایش داراییهای جاری	بازپرداخت ودیعه بدهیها و سایر پرداختها	وجوه اداره شده	بازپرداخت وام و تسهیلات دریافتی			هزینه های سرمایه ای از محل منابع داخلی	طرحهای تملک داراییهای سرمایه ای		سایر دریافتها	تسهیلات بانکی و وامها			منابع عمومی دولت	شماره طبقه بندی
				وام خارجی	وام ماده ۳۲ و سایر وامها	تسهیلات بانکی		سهم منابع داخلی	سهم منابع عمومی دولت		وام خارجی	سایر وامهای داخلی	تسهیلات بانکی		
۰	۰	۰	۰	۰	۰	۰	۰	۰	۰	۰	۰	۰	۰	۰	۲۵۴۱۰۰
۰	۰	۰	۰	۰	۰	۰	۰	۰	۰	۰	۰	۰	۰	۰	۲۵۴۵۰۰
۰	۰	۰	۰	۰	۰	۰	۰	۰	۰	۰	۰	۰	۰	۰	۲۵۵۰۰۰
۰	۰	۰	۰	۰	۰	۰	۰	۰	۰	۰	۰	۰	۰	۰	۲۵۵۱۰۰
۰	۰	۰	۰	۰	۰	۰	۰	۰	۰	۰	۰	۰	۰	۰	۲۷۰۰۰۰
۰	۰	۰	۰	۰	۰	۰	۰	۰	۰	۰	۰	۰	۰	۰	۲۹۴۳۹۰
۰	۰	۰	۰	۰	۰	۰	۰	۰	۰	۰	۰	۰	۰	۰	۲۹۴۴۰۰
۰	۰	۰	۰	۰	۰	۰	۰	۰	۰	۰	۰	۰	۰	۰	۲۹۴۴۵۰
۰	۰	۰	۰	۰	۰	۰	۰	۰	۰	۰	۰	۰	۰	۰	۲۹۵۰۹۰
۰	۰	۰	۰	۰	۰	۰	۰	۰	۰	۰	۰	۰	۰	۰	۲۹۵۳۱۰
۰	۰	۰	۰	۰	۰	۰	۰	۰	۰	۰	۰	۰	۰	۰	۲۹۵۳۶۰
۰	۰	۰	۰	۰	۰	۰	۰	۰	۰	۰	۰	۰	۰	۰	۲۹۵۷۷۰
۱۶۸,۱۹۵	۲۱,۸۵۷	۴,۹۰۳,۰۰۰	۰	۰	۵,۸۴۳,۹۸۷	۶,۰۲۳,۸۴۵	۲۶,۲۲۷,۵۴۷	۰	۴۳,۰۰۰	۱۴,۸۱۴,۸۷۹	۰	۵,۵۸۰,۷۰۰	۸,۵۶۰,۰۰۰	۴۳,۰۰۰	





امور اقتصادی





خلاصه کل منابع و مصارف شرکتهای دولتی سودده و سربه سر در سال ۱۳۹۹

مبالغ به میلیون ریال

امور اقتصادی

مصارف	منابع	
۹,۲۹۱,۹۷۴,۱۵۷	درآمدها ۹,۹۳۶,۳۴۰,۴۴۲	
۴۸,۹۴۵,۶۷۰	اعتبارات تملک داراییهای سرمایه ای ۹۱,۵۲۹,۶۴۳	
۵۸,۲۴۵,۰۴۲	تسهیلات بانکی و سایر وامهای داخلی ۶۴۶,۲۳۳,۰۷۲	
۴۴,۷۸۲,۹۴۴	وامهای خارجی سود سهام ۳۸۵,۴۱۹,۷۴۶	
۹,۰۱۴	داراییهای جاری سایر حسابهای تخصیص سود ۳۸,۴۰۹,۹۴۸	
۵۹۳,۴۵۴,۰۲۵	سایر دریافتهای بازپرداخت تسهیلات بانکی و سایر وامهای داخلی ۸۱۴,۱۹۲,۹۰۱	
۸۱,۳۸۴,۰۰۷	بازپرداخت وامهای خارجی وجوه اداره شده بازپرداخت ودیعه ، بدهیها و سایر پرداختها هزینه های سرمایه ای افزایش داراییهای جاری جمع کسر می شود: ذخیره استهلاک منظور در هزینه جاری	
۲,۸۸۴,۷۶۴		
۲۷۹,۳۴۲,۰۶۹		
۱,۶۸۵,۸۸۵,۰۴۱		
۳۱,۷۴۳,۷۴۷		
۱۲,۱۱۸,۶۵۰,۴۸۰		
۲۳۰,۴۲۱,۱۴۸		
۱۱,۸۸۸,۲۲۹,۳۳۲		
جمع کل		جمع کل ۱۱,۹۱۲,۱۲۵,۷۵۲

توضیح: علی رغم یکسان بودن منابع و مصارف شرکت های امور اقتصادی، اختلاف مقادیر منابع و مصارف شرکت های دولتی مندرج در این امور به تفکیک سودده و زیانده ناشی از اعمال ارقام واقعی دوبار منظور شده درآمد و هزینه هر یک از شرکت های دولتی صنعت برق است

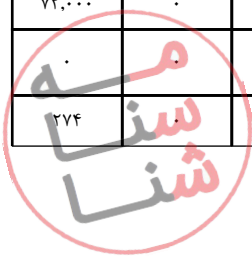


بودجه شرکتهای دولتی سودده و سر به سر در سال ۱۳۹۹

حسابهای سرمایه ای (منابع)		حسابهای جاری							امور اقتصادی					
داراییهای جاری		تخصیص سود				درآمد	هزینه	استهلاک (جزئی از هزینه)	مالیات	۵۰٪ سود ویژه	نام شرکت	شماره طبقه بندی		
		سایر حسابهای تخصیص سود	اندوخته ها	تقسیم سود										
				سهام دولتی و سایر سهامداران	سهام شرکتی									
سایر	ذخایر و اندوخته ها													
۰	۶۶,۷۶۱	۰	۰	۰	۰	۰	۰	۰	۰	۶۶,۷۶۱	۱۱,۶۳۹,۴۸۰	۱۱,۶۳۹,۴۸۰	صندوق بیمه محصولات کشاورزی	۲۰۰۵۰۵
۰	۳۲,۰۳۷	۰	۱۹,۸۱۵	۰	۰	۵۳,۸۱۵	۳۴,۰۰۰	۱۲,۲۲۲	۲۳۸,۳۰۹	۲۳۸,۳۰۹	۳۴۵,۹۳۹	شرکت سهامی کشاورزی و دامپروری سفیدرود	۲۰۱۰۰۰	
۱۲,۱۴۶	۱,۸۵۴	۰	۰	۰	۰	۰	۰	۱,۸۵۴	۱۲۷,۲۷۶	۱۲۷,۲۷۶	۱۲۷,۲۷۶	شرکت مادر تخصصی صندوق حمایت از توسعه سرمایه گذاری در بخش کشاورزی	۲۰۳۸۰۰	
۰	۱۹۱,۱۶۹	۰	۰	۰	۰	۰	۰	۱۹۱,۱۶۹	۵۸,۰۶۰,۰۰۰	۵۸,۰۶۰,۰۰۰	۵۸,۰۶۰,۰۰۰	شرکت سهامی پشتیبانی امور دام کشور	۲۰۳۹۰۰	
۰	۲۰۰	۰	۰	۰	۰	۰	۰	۲۰۰	۲۴,۱۳۸	۲۴,۱۳۸	۲۴,۱۳۸	شرکت سهامی پرورش کرم ابریشم ایران	۲۰۸۰۰۰	
۶۸,۰۳۸	۲۸,۴۶۲	۰	۰	۰	۰	۰	۰	۲۸,۴۶۲	۲,۴۴۷,۸۹۲	۲,۴۴۷,۸۹۲	۲,۴۴۷,۸۹۲	شرکت مادر تخصصی مدیریت منابع آب ایران	۲۱۹۷۰۰	
۰	۴,۳۹۴,۵۸۵	۰	۰	۰	۰	۰	۰	۴,۳۹۴,۵۸۵	۱۰,۰۱۹,۰۳۸	۱۰,۰۱۹,۰۳۸	۱۰,۰۱۹,۰۳۸	شرکت سهامی توسعه منابع آب و نیروی ایران	۲۱۹۸۰۰	
۰	۵۲۲,۶۵۵,۳۷۷	۰	۳۷۰,۵۰۸,۱۲۱	۰	۴۳,۸۶۷,۰۲۴	۰	۲۱,۹۳۳,۵۱۲	۱۵۲,۱۴۷,۲۵۶	۶,۷۲۱,۵۷۱,۷۴۱	۷,۱۵۷,۸۸۰,۳۹۸	۷,۱۵۷,۸۸۰,۳۹۸	شرکت ملی نفت ایران - مادر تخصصی	۲۲۰۰۰۰	
۰	۰	۰	۰	۰	۰	۰	۰	۰	۱۶۱,۰۴۰,۰۰۰	۱۶۱,۰۴۰,۰۰۰	۱۶۱,۰۴۰,۰۰۰	تعهدات بند «ق» تبصره ۲ قانون بودجه سال ۱۳۹۳ و ماده ۱۲ قانون رفع موانع تولید	۲۲۰۰۰۳	
۰	۵۰	۰	۵۰	۰	۰	۱۰۰	۵۰	۰	۵۰,۰۰۰	۵۰,۲۰۰	۵۰,۲۰۰	شرکت سهامی پشتیبانی ساخت و تهیه کالای نفت تهران - در حال تصفیه	۲۲۰۱۵۰	
۰	۲,۸۰۰,۵۱۴	۰	۷۵۰,۴۹۴	۰	۰	۱,۵۰۰,۹۸۷	۷۵۰,۴۹۳	۲,۰۵۰,۰۲۰	۴۱,۶۲۷,۳۶۳	۴۴,۶۲۹,۳۲۷	۴۴,۶۲۹,۳۲۷	شرکت ملی حفاری ایران	۲۲۰۲۰۰	
۰	۲,۶۱۲,۵۰۰	۰	۱,۴۱۲,۵۰۰	۰	۰	۲,۸۲۵,۰۰۰	۱,۴۱۲,۵۰۰	۱,۲۰۰,۰۰۰	۱۱۷,۴۷۵,۰۸۵	۱۲۳,۱۲۵,۰۸۵	۱۲۳,۱۲۵,۰۸۵	شرکت سهامی پخش فرآورده های نفتی ایران	۲۲۰۳۵۰	
۰	۱,۰۱۶,۵۹۱	۰	۷۰۰,۰۰۰	۰	۰	۱,۴۰۰,۰۰۰	۷۰۰,۰۰۰	۳۱۶,۵۹۱	۵,۹۵۸,۹۱۰,۰۴۱	۵,۹۶۱,۷۱۰,۰۴۱	۵,۹۶۱,۷۱۰,۰۴۱	شرکت ملی پالایش و پخش فرآورده های نفتی ایران	۲۲۰۳۶۰	
۰	۲۰,۵۳۷	۰	۷,۸۴۷	۰	۰	۱۵,۶۹۴	۷,۸۴۷	۱۲,۶۹۰	۴,۳۵۳,۶۰۰	۴,۳۸۴,۹۸۸	۴,۳۸۴,۹۸۸	شرکت سهامی بهره برداری نفت و گاز اروندان	۲۲۰۴۰۰	
۰	۱۷,۴۷۶	۰	۲,۵۰۰	۰	۰	۵,۰۰۰	۲,۵۰۰	۱۴,۹۷۶	۱,۴۷۰,۶۹۰	۱,۴۸۰,۶۹۰	۱,۴۸۰,۶۹۰	شرکت ملی مهندسی و ساختمان نفت ایران	۲۲۰۴۱۰	
۰	۷۸,۸۸۷,۶۴۷	۰	۷۸,۶۸۷,۶۴۷	۰	۰	۲۲,۴۵۴,۲۴۶	۱۱,۲۲۷,۱۲۳	۲۰۰,۰۰۰	۷۷۲,۷۴۷,۲۸۴	۸۸۶,۱۱۶,۳۰۰	۸۸۶,۱۱۶,۳۰۰	شرکت ملی گاز ایران - مادر تخصصی	۲۲۰۵۰۰	
۰	۰	۰	۰	۰	۰	۰	۰	۰	۵۹,۱۲۵,۰۰۰	۵۹,۱۲۵,۰۰۰	۵۹,۱۲۵,۰۰۰	تعهدات بند «ق» تبصره ۲ قانون بودجه سال ۱۳۹۳ و ماده ۱۲ قانون رفع موانع تولید	۲۲۰۵۰۱	
۰	۲۰,۷۳۴	۰	۴,۷۲۶	۰	۰	۹,۴۵۳	۴,۷۲۷	۱۶,۰۰۸	۲,۲۰۷,۱۸۲	۲,۲۲۶,۰۸۸	۲,۲۲۶,۰۸۸	شرکت مهندسی و توسعه نفت	۲۲۰۷۸۰	

بودجه شرکتهای دولتی سودده و سر به سر در سال ۱۳۹۹

حسابهای سرمایه ای (مصارف)										حسابهای سرمایه ای (منابع) - ادامه					شماره طبقه بندی
هزینه امور پژوهشی	افزایش داراییهای جاری	بازپرداخت ودیعه بدهیها و سایر پرداختها	وجه اداره شده	بازپرداخت وام و تسهیلات دریافتی			هزینه های سرمایه ای از محل منابع داخلی	طرحهای تملک داراییهای سرمایه ای		سایر دریافتها	تسهیلات بانکی و وامها			منابع عمومی دولت	
				وام خارجی	وام ماده ۳۲ و سایر وامها	تسهیلات بانکی		سهم منابع داخلی	سهم منابع عمومی دولت		وام خارجی	سایر وامهای داخلی	تسهیلات بانکی		
۱۰,۵۵۱	۰	۰	۰	۰	۰	۰	۶۶,۷۶۱	۰	۰	۰	۰	۰	۰	۰	۲۰۰۵۰۵
۲,۶۴۰	۰	۳۰,۰۰۰	۰	۰	۰	۰	۲۹,۹۳۰	۰	۰	۲۷,۸۹۳	۰	۰	۰	۰	۲۰۱۰۰۰
۶۸۳	۰	۰	۰	۰	۰	۰	۱۴,۰۰۰	۰	۰	۰	۰	۰	۰	۰	۲۰۳۸۰۰
۰	۳۰۱,۱۶۹	۰	۰	۰	۰	۲۰,۰۰۰,۰۰۰	۲۴,۰۰۰	۰	۱,۳۰۰	۳۵۰,۰۰۰	۰	۰	۲۰,۰۰۰,۰۰۰	۱,۳۰۰	۲۰۳۹۰۰
۰	۰	۰	۰	۰	۰	۰	۲۰۰	۰	۰	۰	۰	۰	۰	۰	۲۰۸۰۰۰
۰	۰	۶۲,۰۰۰	۰	۰	۰	۰	۳۴,۵۰۰	۶۸,۳۷۰	۷,۴۳۰,۰۰۰	۶۸,۳۷۰	۰	۰	۰	۷,۴۳۰,۰۰۰	۲۱۹۷۰۰
۰	۰	۵,۰۰۰,۰۰۰	۰	۰	۰	۵,۰۰۰,۰۰۰	۲۵۵,۰۰۰	۶۹,۶۳۹,۵۸۵	۵,۰۸۵,۱۰۳	۵۰۰,۰۰۰	۲۰,۰۰۰,۰۰۰	۵۰,۰۰۰,۰۰۰	۵,۰۰۰,۰۰۰	۵,۰۸۵,۱۰۳	۲۱۹۸۰۰
۱۱,۰۶۸	۰	۱۶۰,۲۳۵,۶۷۰	۰	۶۲,۷۹۹,۰۰۰	۴۱۶,۶۸۸,۵۲۸	۳۰,۰۰۰,۰۰۰	۷۵۵,۱۹۳,۴۸۰	۰	۰	۳۵۹,۰۸۱,۳۰۰	۲۸۴,۰۳۰,۳۰۰	۲۵۹,۱۴۹,۷۰۱	۰	۰	۲۲۰۰۰۰
۰	۰	۰	۰	۰	۰	۰	۰	۰	۰	۰	۰	۰	۰	۰	۲۲۰۰۰۳
۰	۰	۰	۰	۰	۰	۰	۵۰	۰	۰	۰	۰	۰	۰	۰	۲۲۰۱۵۰
۶۵۸	۶۵۸,۵۹۰	۰	۰	۰	۰	۰	۲,۱۴۱,۹۲۴	۰	۰	۰	۰	۰	۰	۰	۲۲۰۲۰۰
۵۲,۸۲۳	۰	۰	۰	۰	۰	۰	۲,۶۱۲,۵۰۰	۰	۰	۰	۰	۰	۰	۰	۲۲۰۳۵۰
۲۰۰,۰۰۰	۰	۱۰,۰۰۰,۰۰۰	۰	۰	۰	۱,۱۹۵,۵۷۸	۸۱,۳۴۲,۲۳۵	۰	۰	۶۴,۴۸۳,۵۳۹	۲۱,۳۴۲,۱۰۵	۴,۵۰۰,۰۰۰	۱,۱۹۵,۵۷۸	۰	۲۲۰۳۶۰
۲۹۵	۰	۰	۰	۰	۰	۰	۲۰,۵۳۷	۰	۰	۰	۰	۰	۰	۰	۲۲۰۴۰۰
۱۰	۰	۰	۰	۰	۰	۰	۱۷,۴۷۶	۰	۰	۰	۰	۰	۰	۰	۲۲۰۴۱۰
۷۲,۰۰۰	۰	۱۴,۲۰۰,۰۰۰	۰	۶,۲۷۵,۰۰۰	۷۳۰,۳۸۴	۲,۵۰۳,۵۰۰	۲۳۴,۰۶۶,۴۹۳	۰	۷۰,۰۰۰	۴۶,۸۸۷,۷۳۰	۷,۰۰۰,۰۰۰	۹۰,۰۰۰,۰۰۰	۳۵,۰۰۰,۰۰۰	۷۰,۰۰۰	۲۲۰۵۰۰
۰	۰	۵۹,۱۲۵,۰۰۰	۰	۰	۰	۰	۰	۰	۰	۵۹,۱۲۵,۰۰۰	۰	۰	۰	۰	۲۲۰۵۰۱
۲۷۴	۰	۰	۰	۰	۰	۰	۲۰,۷۳۴	۰	۰	۰	۰	۰	۰	۰	۲۲۰۷۸۰



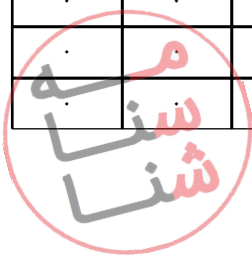
بودجه شرکتهای دولتی سودده و سر به سر در سال ۱۳۹۹

حسابهای سرمایه ای (منابع)		حسابهای جاری							امور اقتصادی		نام شرکت	شماره طبقه بندی			
		تخصیص سود					درآمد	هزینه					استهلاک (جزئی از هزینه)	مالیات	۵۰٪ سود ویژه
		سایر حسابهای تخصیص سود	انداخته ها	تقسیم سود		سایر									
سایر	ذخایر و انداخته ها			سهام دولتی و سایر سهامداران	سهام دولتی		سهام شرکتی دولتی و سایر سهامداران								
۰	۱,۴۶۲,۹۰۶	۰	۵۶۷,۷۰۶	۰	۰	۱,۱۳۵,۴۱۳	۵۶۷,۷۰۷	۸۹۵,۲۰۰	۷۱,۳۳۷,۱۱۴	۷۳,۶۰۷,۹۴۰	شرکت سهامی بازرگانی نفت ایران - نیکو	۲۲۰۷۹۰			
۷,۹۹۳,۱۰۶	۳۸۳,۶۸۸	۰	۲۹۲,۵۰۰	۰	۳۲,۵۰۰	۶۵۰,۰۰۰	۳۲۵,۰۰۰	۹۱,۱۸۸	۷۴,۶۶۱,۷۹۸	۷۵,۹۶۱,۷۹۸	شرکت مادر تخصصی مدیریت تولید، انتقال و توزیع نیروی برق ایران - توانیر	۲۲۱۰۰۰			
۰	۲,۰۴۲,۰۴۳	۰	۰	۰	۰	۰	۰	۲,۰۴۲,۰۴۳	۱۹,۷۸۹,۱۶۵	۱۹,۷۸۹,۱۶۵	شرکت سهامی برق منطقه ای تهران	۲۲۱۵۰۰			
۰	۶۱۳,۷۶۳	۰	۰	۰	۰	۰	۰	۶۱۳,۷۶۳	۸,۵۵۱,۰۰۲	۸,۵۵۱,۰۰۲	شرکت سهامی برق منطقه ای خراسان	۲۲۳۰۰۰			
۰	۲۳۰,۵۲۰	۰	۲۲۷,۰۲۰	۰	۲۵,۲۲۴	۲۸۷,۲۷۴	۳۵,۰۳۰	۳,۵۰۰	۳۶۵,۲۱۱	۹۳۹,۷۵۹	شرکت سهامی مادر تخصصی مدیریت ساخت و تهیه کالای آب و برق (ساتکاب)	۲۲۷۰۰۰			
۰	۷۲۸,۱۱۴	۰	۰	۰	۰	۰	۰	۷۲۸,۱۱۴	۱۱,۷۵۰,۱۲۷	۱۱,۷۵۰,۱۲۷	شرکت سهامی برق منطقه ای خوزستان	۲۲۸۵۰۰			
۱۰,۹۵۵,۶۹۱	۴۲۴,۰۴۰	۰	۲۹۲,۵۰۰	۰	۳۲,۵۰۰	۶۵۰,۰۰۰	۳۲۵,۰۰۰	۱۳۱,۵۴۰	۷۵,۴۳۶,۹۸۶	۷۶,۷۳۶,۹۸۶	شرکت مادر تخصصی تولید نیروی برق حرارتی	۲۲۹۳۰۰			
۰	۹,۸۵۸	۰	۲,۰۴۸	۰	۰	۴,۰۹۶	۲,۰۴۸	۷,۸۱۰	۲۱۵,۸۱۸	۲۲۴,۰۱۰	شرکت ملی فولاد ایران	۲۳۰۰۰۰			
۰	۳۲,۳۲۰	۰	۱۵,۸۲۰	۰	۰	۱۵,۸۲۰	۰	۱۶,۵۰۰	۱,۲۲۴,۱۰۴	۱,۲۵۵,۷۴۴	شرکت سهامی ذغال سنگ البرز مرکزی	۲۳۰۱۴۰			
۰	۹۳۱,۰۴۲	۰	۲۲۰,۲۰۰	۲۴,۴۶۶	۰	۴۸۹,۳۳۱	۲۴۴,۶۶۵	۷۱۰,۸۴۲	۷,۱۱۸,۳۳۲	۸,۰۹۶,۹۹۴	شرکت سهامی تهیه و تولید مواد معدنی ایران	۲۳۰۱۷۰			
۸,۴۲۰,۰۹۵	۳,۲۰۶,۵۴۲	۰	۱,۴۰۱,۱۵۳	۰	۰	۲,۸۰۲,۳۰۵	۱,۴۰۱,۱۵۲	۱,۸۰۵,۳۸۹	۵۶,۲۳۷,۶۲۰	۶۱,۸۴۲,۲۳۰	سازمان توسعه و نوسازی معادن و صنایع معدنی ایران - مادر تخصصی	۲۳۱۵۰۰			
۰	۳,۳۴۴,۶۳۸	۰	۲,۱۰۲,۰۸۲	۰	۰	۲,۱۰۲,۰۸۲	۰	۱,۲۴۲,۵۵۶	۱۱,۵۸۵,۳۶۷	۱۵,۷۸۹,۵۲۱	شرکت مادر تخصصی ملی صنایع پتروشیمی	۲۳۲۰۰۰			
۰	۲۲,۵۷۳	۰	۱۴,۷۲۱	۰	۰	۱۴,۷۲۱	۰	۷,۸۵۲	۳,۲۴۱,۳۰۱	۳,۲۷۰,۷۴۳	سازمان گسترش و نوسازی صنایع ایران - مادر تخصصی	۲۳۴۵۰۰			
۰	۳۵,۷۲۸	۰	۰	۰	۰	۰	۰	۳۵,۷۲۸	۵,۰۰۹,۹۷۱	۵,۰۰۹,۹۷۱	شرکت سهامی مدیریت طرحهای صنعتی	۲۳۴۵۰			
۰	۱۰,۸۴۴	۰	۳,۸۸۶	۰	۰	۷,۷۷۲	۳,۸۸۶	۶,۹۵۸	۱,۷۰۹,۴۵۶	۱,۷۲۵,۰۰۰	مرکز گسترش فناوری اطلاعات	۲۳۴۸۴۰			
۰	۲۲,۷۰۳	۰	۰	۰	۰	۰	۰	۲۲,۷۰۳	۱,۳۳۶,۱۵۶	۱,۳۳۶,۱۵۶	شرکت گسترش صنایع بلوچ	۲۴۰۵۰۰			
۰	۰	۰	۰	۰	۰	۰	۰	۰	۰	۰	شرکت سهامی ماشین سازی تبریز	۲۴۶۵۰۰			
۰	۹,۹۵۴	۰	۰	۰	۰	۰	۰	۹,۹۵۴	۳۶۷,۷۵۷	۳۶۷,۷۵۷	شرکت سهامی سازمان مدیریت صنعتی	۲۵۲۰۰۰			



بودجه شرکتهای دولتی سودده و سر به سر در سال ۱۳۹۹

حسابهای سرمایه ای (مصارف)										حسابهای سرمایه ای (منابع) - ادامه					
هزینه امور پژوهشی	افزایش داراییهای جاری	بازپرداخت ودیعه بدهیها و سایر پرداختها	وجوه اداره شده	بازپرداخت وام و تسهیلات دریافتی			هزینه های سرمایه ای از محل منابع داخلی	طرحهای تملک داراییهای سرمایه ای		سایر دریافتها	تسهیلات بانکی و وامها			منابع عمومی دولت	شماره طبقه بندی
				وام خارجی	وام ماده ۳۲ و سایر وامها	تسهیلات بانکی		سهم منابع داخلی	سهم منابع عمومی دولت		وام خارجی	سایر وامهای داخلی	تسهیلات بانکی		
۳۴۸	۰	۱,۴۶۲,۹۰۶	۰	۰	۰	۰	۰	۰	۰	۰	۰	۰	۰	۰	۲۲۰۷۹۰
۲۵۰,۰۰۰	۰	۵۵۰,۰۰۰	۱,۰۰۰,۰۰۰	۰	۰	۰	۴۷,۷۴۹,۱۲۶	۴,۶۲۵,۰۰۰	۱۲۰,۰۰۰	۴۵,۵۴۷,۳۳۲	۰	۰	۰	۱۲۰,۰۰۰	۲۲۱۰۰۰
۱۰,۴۰۷	۰	۱,۹۲۹,۹۰۷	۰	۷۳۲,۶۵۱	۱,۵۰۰,۰۰۰	۰	۲,۷۲۹,۸۴۷	۱۳,۴۹۷,۶۲۲	۴۰,۰۰۰	۱۳,۸۰۵,۹۸۴	۱,۹۱۷,۰۰۰	۱,۱۲۵,۰۰۰	۱,۵۰۰,۰۰۰	۴۰,۰۰۰	۲۲۱۵۰۰
۸,۰۰۰	۰	۶۳۷,۶۳۲	۰	۰	۰	۰	۹۳۷,۴۶۶	۵,۹۱۶,۳۴۷	۳۶,۰۰۰	۲,۷۵۲,۶۸۲	۲,۱۹۸,۰۰۰	۱,۱۲۵,۰۰۰	۸۰۰,۰۰۰	۳۶,۰۰۰	۲۲۳۰۰۰
۳,۸۱۱	۰	۱۰۲,۷۰۹	۰	۰	۰	۰	۱۲۷,۸۱۱	۰	۰	۰	۰	۰	۰	۰	۲۲۷۰۰۰
۱۱,۱۲۸	۰	۰	۰	۰	۰	۰	۳,۶۲۳,۲۷۳	۹,۴۲۷,۰۰۰	۱۵۰,۰۰۰	۸,۴۷۵,۱۵۹	۱۰,۲۲۰,۰۰۰	۱,۱۲۵,۰۰۰	۱,۷۰۰,۰۰۰	۱۵۰,۰۰۰	۲۲۸۵۰۰
۲۵۰,۰۰۰	۰	۴۰,۰۰۰	۱۰,۰۰۰	۴,۰۰۰,۰۰۰	۱۴,۵۲۰,۰۰۰	۹,۵۶۰,۰۰۰	۲۱,۸۰۲,۶۹۶	۴۵,۰۳۶,۶۰۷	۶۲۴,۵۰۰	۱۲,۵۸۹,۵۷۲	۳۶,۰۰۰,۰۰۰	۲۰,۰۰۰,۰۰۰	۱۵,۰۰۰,۰۰۰	۶۲۴,۵۰۰	۲۲۹۳۰۰
۲,۲۰۰	۰	۰	۰	۰	۴۷۹,۰۰۰	۰	۱۴,۹۰۰	۰	۰	۴۸۴,۰۴۲	۰	۰	۰	۰	۲۳۰۰۰۰
۰	۰	۰	۰	۰	۰	۰	۲۸۷,۸۲۰	۰	۰	۱۵۵,۵۰۰	۰	۰	۱۰۰,۰۰۰	۰	۲۳۰۱۴۰
۲۹,۰۰۰	۱۶۵,۳۶۳	۰	۳۰۰,۰۰۰	۰	۱۷۷,۰۰۰	۰	۲۸۸,۶۷۹	۰	۰	۰	۰	۰	۰	۰	۲۳۰۱۷۰
۲۳۰,۹۳۴	۰	۱,۰۰۰,۰۰۰	۵۰۰,۰۰۰	۵,۰۰۰,۰۰۰	۲,۹۰۰,۰۰۰	۴,۰۰۰,۰۰۰	۵۶۳,۰۰۰	۱۸,۰۰۰,۰۰۰	۲۰۰,۰۰۰	۹,۳۳۶,۳۶۳	۴,۰۰۰,۰۰۰	۳,۰۰۰,۰۰۰	۴,۰۰۰,۰۰۰	۲۰۰,۰۰۰	۲۳۱۵۰۰
۹۶,۳۸۷	۰	۸۰,۱۶۳	۰	۲,۵۷۷,۳۵۶	۰	۰	۱۷,۹۰۴,۴۷۵	۱,۲۱۰,۰۰۰	۱۵۵,۰۰۰	۱۸,۴۲۷,۳۵۶	۰	۰	۰	۱۵۵,۰۰۰	۲۳۲۰۰۰
۸۸۲	۰	۶۱۲,۹۹۶	۰	۰	۰	۰	۳,۳۴۰,۸۸۲	۰	۲۱۰,۰۰۰	۲,۵۵۰,۰۰۰	۰	۱,۰۰۰,۰۰۰	۱,۰۰۰,۰۰۰	۲۱۰,۰۰۰	۲۳۴۵۰۰
۰	۰	۳۵,۷۲۸	۰	۰	۰	۰	۰	۰	۰	۰	۰	۰	۰	۰	۲۳۴۶۵۰
۰	۲۱۸,۸۴۴	۱۴۵,۰۰۰	۰	۰	۰	۱۵۰,۰۰۰	۱۷,۰۰۰	۰	۰	۱۲۰,۰۰۰	۰	۰	۴۰۰,۰۰۰	۰	۲۳۴۸۴۰
۰	۰	۲۲,۷۰۳	۰	۰	۰	۰	۰	۰	۰	۰	۰	۰	۰	۰	۲۴۰۵۰۰
۰	۰	۰	۰	۰	۰	۰	۰	۰	۰	۰	۰	۰	۰	۰	۲۴۶۵۰۰
۰	۰	۹,۹۵۴	۰	۰	۰	۰	۰	۰	۰	۰	۰	۰	۰	۰	۲۵۲۰۰۰



بودجه شرکتهای دولتی سودده و سر به سر در سال ۱۳۹۹

حسابهای سرمایه ای (منابع)		حسابهای جاری							امور اقتصادی		نام شرکت	شماره طبقه بندی			
		تخصیص سود					درآمد	هزینه					استهلاک (جزئی از هزینه)	مالیات	۵۰٪ سود ویژه
		سایر حسابهای تخصیص سود	انداخته ها	تقسیم سود		سایر									
سایر	ذخایر و اندوخته ها			سهام دولتی و سایر سهامداران	سهام دولتی		سهام دولتی و سایر سهامداران	سهام دولتی و سایر سهامداران							
۰	۸,۴۱۳	۰	۱,۳۴۴	۰	۰	۱,۳۴۴	۰	۷,۰۶۹	۹۱۸,۶۵۷	۹۲۱,۳۴۵	شرکت مادر تخصصی سازمان صنایع کوچک و شهرکهای صنعتی ایران	۲۵۷۰۰۰			
۰	۹,۷۲۷	۰	۶۰۰	۰	۰	۱,۲۰۰	۶۰۰	۹,۱۲۷	۳۱۸,۲۸۵	۳۲۰,۶۸۵	شرکت سهامی شهرکهای صنعتی استان مرکزی	۲۵۷۰۱۰			
۰	۶,۷۶۶	۰	۲۲۵	۰	۰	۴۵۰	۲۲۵	۶,۵۴۱	۳۴۹,۱۸۵	۳۵۰,۰۸۵	شرکت سهامی شهرکهای صنعتی استان گیلان	۲۵۷۰۲۰			
۰	۷,۷۲۹	۰	۱۲۵	۰	۰	۲۵۰	۱۲۵	۷,۶۰۴	۳۰۴,۷۶۴	۳۰۵,۲۶۴	شرکت سهامی شهرکهای صنعتی استان مازندران	۲۵۷۰۳۰			
۰	۲,۹۲۲	۰	۰	۰	۰	۰	۰	۲,۹۲۲	۳۰۰,۳۵۹	۳۰۰,۳۵۹	شرکت سهامی شهرکهای صنعتی استان آذربایجان شرقی	۲۵۷۰۴۰			
۰	۱,۰۰۰	۰	۰	۰	۰	۰	۰	۱,۰۰۰	۱۶۷,۹۸۳	۱۶۷,۹۸۳	شرکت سهامی شهرکهای صنعتی استان آذربایجان غربی	۲۵۷۰۵۰			
۰	۲,۷۴۹	۰	۳۲۵	۰	۰	۶۵۰	۳۲۵	۲,۴۲۴	۱۳۵,۹۵۶	۱۳۷,۲۵۶	شرکت سهامی شهرکهای صنعتی استان کرمانشاه	۲۵۷۰۶۰			
۰	۵,۰۷۲	۰	۹۵۰	۰	۰	۱,۹۰۰	۹۵۰	۴,۱۲۲	۵۲۸,۸۷۳	۵۳۲,۶۷۳	شرکت سهامی شهرکهای صنعتی استان خوزستان	۲۵۷۰۷۰			
۰	۶,۶۵۵	۰	۷۷۵	۰	۰	۱,۵۵۰	۷۷۵	۵,۸۸۰	۵۵۶,۳۲۰	۵۵۹,۴۲۰	شرکت سهامی شهرکهای صنعتی استان فارس	۲۵۷۰۸۰			
۰	۷,۷۲۳	۰	۱۲۵	۰	۰	۲۵۰	۱۲۵	۷,۵۹۸	۲۵۹,۴۶۹	۲۵۹,۹۶۹	شرکت سهامی شهرکهای صنعتی استان کرمان	۲۵۷۰۹۰			
۰	۳,۱۸۰	۰	۸۰۰	۰	۰	۱,۶۰۰	۸۰۰	۲,۳۸۰	۲۹۰,۵۶۲	۲۹۳,۷۶۲	شرکت سهامی شهرکهای صنعتی استان خراسان رضوی	۲۵۷۱۱۰			
۰	۱۳,۰۱۳	۰	۹۷۵	۰	۰	۱,۹۵۰	۹۷۵	۱۲,۰۳۸	۶۵۱,۴۷۰	۶۵۵,۳۷۰	شرکت سهامی شهرکهای صنعتی استان اصفهان	۲۵۷۱۲۰			
۰	۴,۰۷۵	۰	۲۷۵	۰	۰	۵۵۰	۲۷۵	۳,۸۰۰	۱۶۲,۹۴۴	۱۶۴,۰۴۴	شرکت سهامی شهرکهای صنعتی استان هرمزگان	۲۵۷۱۳۰			
۰	۲,۰۸۵	۰	۵۰	۰	۰	۱۰۰	۵۰	۲,۰۳۵	۱۳۶,۷۹۸	۱۳۶,۹۹۸	شرکت سهامی شهرکهای صنعتی استان سیستان و بلوچستان	۲۵۷۱۴۰			
۰	۳,۸۱۴	۰	۰	۰	۰	۰	۰	۳,۸۱۴	۹۵,۶۵۵	۹۵,۶۵۵	شرکت سهامی شهرکهای صنعتی استان کردستان	۲۵۷۱۵۰			
۰	۶,۵۶۳	۰	۵۵۰	۰	۰	۱,۱۰۰	۵۵۰	۶,۰۱۳	۲۲۲,۷۶۲	۲۲۴,۹۶۲	شرکت سهامی شهرکهای صنعتی استان همدان	۲۵۷۱۶۰			
۰	۳,۸۹۷	۰	۷۵	۰	۰	۱۵۰	۷۵	۳,۸۲۲	۸۵,۴۵۶	۸۵,۷۵۶	شرکت سهامی شهرکهای صنعتی استان لرستان	۲۵۷۱۷۰			
۰	۶۹۹	۰	۰	۰	۰	۰	۰	۶۹۹	۷۹,۵۹۰	۷۹,۵۹۰	شرکت سهامی شهرکهای صنعتی استان ایلام	۲۵۷۱۸۰			
۰	۳,۱۶۰	۰	۰	۰	۰	۰	۰	۳,۱۶۰	۲۲۸,۶۲۰	۲۲۸,۶۲۰	شرکت سهامی شهرکهای صنعتی استان زنجان	۲۵۷۱۹۰			

بودجه شرکتهای دولتی سودده و سر به سر در سال ۱۳۹۹

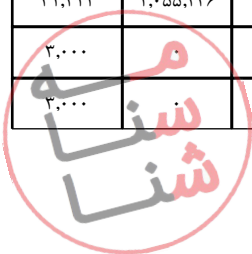
حسابهای سرمایه ای (مصارف)										حسابهای سرمایه ای (منابع) - ادامه					
هزینه امور پژوهشی	افزایش داراییهای جاری	بازپرداخت ودیعه بدهیها و سایر پرداختها	وجوه اداره شده	بازپرداخت وام و تسهیلات دریافتی			هزینه های سرمایه ای از محل منابع داخلی	طرحهای تملک داراییهای سرمایه ای		سایر دریافتها	تسهیلات بانکی و وامها			منابع عمومی دولت	شماره طبقه بندی
				وام خارجی	وام ماده ۳۲ و سایر وامها	تسهیلات بانکی		سهم منابع داخلی	سهم منابع عمومی دولت		وام خارجی	سایر وامهای داخلی	تسهیلات بانکی		
۲,۰۰۰	۰	۲۷۶,۵۸۹	۰	۰	۰	۰	۸۱,۸۲۴	۰	۷۹۰,۷۶۸	۳۵۰,۰۰۰	۰	۰	۰	۷۹۰,۷۶۸	۲۵۷۰۰۰
۲۰۰	۱۷۸,۱۰۸	۴۷,۵۰۰	۰	۰	۲۰,۰۰۰	۰	۸۰۸,۵۸۴	۰	۰	۱,۰۴۴,۴۶۵	۰	۰	۰	۰	۲۵۷۰۱۰
۲۲۳	۱۱۶,۰۶۶	۴۰,۰۰۰	۰	۰	۱۰,۰۰۰	۰	۲۸۰,۷۰۰	۰	۰	۴۴۰,۰۰۰	۰	۰	۰	۰	۲۵۷۰۲۰
۳۰۰	۹۱,۶۲۱	۸۱,۰۰۰	۰	۰	۱۵,۰۰۰	۰	۴۵۳,۴۰۰	۰	۰	۶۳۳,۲۹۲	۰	۰	۰	۰	۲۵۷۰۳۰
۵۰۰	۲۱۴,۳۵۸	۱۶۲,۰۰۰	۰	۰	۰	۰	۱,۰۲۷,۵۰۰	۰	۰	۱,۴۰۰,۹۳۶	۰	۰	۰	۰	۲۵۷۰۴۰
۲۷۱	۱۵۲,۵۶۸	۵۳,۰۷۴	۰	۰	۱۰,۰۰۰	۰	۳۲۰,۷۰۱	۰	۰	۵۳۵,۳۴۳	۰	۰	۰	۰	۲۵۷۰۵۰
۱۹۲	۵۱,۳۵۷	۳۵,۰۰۰	۰	۰	۵,۰۰۰	۰	۱۷۳,۳۹۲	۰	۰	۲۶۲,۰۰۰	۰	۰	۰	۰	۲۵۷۰۶۰
۴۴۰	۸۰,۱۱۰	۲۷۶,۵۰۰	۰	۰	۰	۰	۶۶۶,۸۴۲	۰	۰	۱,۰۱۸,۳۸۰	۰	۰	۰	۰	۲۵۷۰۷۰
۳۵۰	۲۰۸,۷۷۸	۱۱۹,۷۳۷	۰	۰	۰	۰	۸۳۹,۰۹۰	۰	۰	۱,۱۶۰,۹۵۰	۰	۰	۰	۰	۲۵۷۰۸۰
۳۰۹	۱۳۱,۷۲۵	۴۲,۴۲۳	۰	۰	۰	۰	۵۵۹,۹۳۲	۰	۰	۷۲۷,۳۵۷	۰	۰	۰	۰	۲۵۷۰۹۰
۲۱۶	۱۱۰,۳۱۸	۱۰۵,۰۰۰	۰	۰	۳۰,۰۰۰	۰	۷۱۶,۸۹۹	۰	۰	۹۵۸,۹۳۷	۰	۰	۰	۰	۲۵۷۱۰۰
۵۰۰	۴۵۶,۹۶۳	۱۰۳,۸۰۰	۰	۰	۱۵,۰۰۰	۰	۱,۵۳۷,۲۵۰	۰	۰	۲,۱۰۰,۰۰۰	۰	۰	۰	۰	۲۵۷۱۲۰
۳۰۰	۴۴,۷۷۵	۸۰,۰۰۰	۰	۰	۲۰,۰۰۰	۰	۳۵۹,۳۰۰	۰	۰	۵۰۰,۰۰۰	۰	۰	۰	۰	۲۵۷۱۳۰
۲۱۹	۶۸,۵۷۰	۶,۹۶۰	۰	۰	۰	۰	۱۴۳,۰۴۷	۰	۰	۲۱۶,۴۹۲	۰	۰	۰	۰	۲۵۷۱۴۰
۳۰۰	۱۸,۲۴۷	۱۲,۰۰۰	۰	۰	۲۰,۰۰۰	۰	۹۸,۰۶۷	۰	۰	۱۴۴,۵۰۰	۰	۰	۰	۰	۲۵۷۱۵۰
۳۵۰	۱۲۰,۵۶۶	۳۰,۰۰۰	۰	۰	۱۰,۰۰۰	۰	۴۷۳,۰۶۰	۰	۰	۶۳۷,۰۶۳	۰	۰	۰	۰	۲۵۷۱۶۰
۲۵۰	۳۷,۱۹۵	۱۵,۱۰۰	۰	۰	۰	۰	۱۰۶,۶۰۲	۰	۰	۱۵۵,۰۰۰	۰	۰	۰	۰	۲۵۷۱۷۰
۱۰۴	۳۴,۳۴۵	۱۰,۶۵۰	۰	۰	۰	۰	۷۰,۸۰۴	۰	۰	۱۱۵,۱۰۰	۰	۰	۰	۰	۲۵۷۱۸۰
۳۰۰	۱۱۳,۴۱۰	۵۲,۰۰۰	۰	۰	۳۰,۰۰۰	۰	۳۱۵,۷۵۰	۰	۰	۵۰۸,۰۰۰	۰	۰	۰	۰	۲۵۷۱۹۰

بودجه شرکتهای دولتی سودده و سر به سر در سال ۱۳۹۹

حسابهای سرمایه ای (منابع)		حسابهای جاری							امور اقتصادی			
داراییهای جاری		تخصیص سود				درآمد	هزینه	استهلاک (جزئی از هزینه)	مالیات	۵۰٪ سود ویژه	نام شرکت	شماره طبقه بندی
		سایر حسابهای تخصیص سود	انداخته ها	تقسیم سود								
ذخایر و انداخته ها	سایر			سهم دولتی و سایر سهامداران	سهم دولت							
۰	۱,۹۵۹	۰	۷۰۰	۰	۰	۱,۴۰۰	۷۰۰	۱,۲۵۹	۱۲۴,۰۰۹	۱۲۶,۸۰۹	شرکت سهامی شهرکهای صنعتی استان چهارمحال و بختیاری	۲۵۷۲۱۰
۰	۳,۱۰۰	۰	۰	۰	۰	۰	۰	۳,۱۰۰	۸۴,۲۶۷	۸۴,۲۶۷	شرکت سهامی شهرکهای صنعتی استان کهگیلویه و بویراحمد	۲۵۷۲۲۰
۰	۵,۲۵۱	۰	۵۷۵	۰	۰	۱,۱۵۰	۵۷۵	۴,۶۷۶	۲۹۹,۶۱۲	۳۰۱,۹۱۲	شرکت سهامی شهرکهای صنعتی استان سمنان	۲۵۷۲۳۰
۰	۶,۱۰۲	۰	۶۷۵	۰	۰	۱,۳۵۰	۶۷۵	۵,۴۲۷	۲۳۲,۰۸۵	۲۳۴,۷۸۵	شرکت سهامی شهرکهای صنعتی استان یزد	۲۵۷۲۴۰
۰	۲,۷۲۶	۰	۱۰۰	۰	۰	۲۰۰	۱۰۰	۲,۶۲۶	۱۶۹,۲۲۰	۱۶۹,۶۲۰	شرکت سهامی شهرکهای صنعتی استان بوشهر	۲۵۷۲۵۰
۰	۲,۴۸۹	۰	۲۲۵	۰	۰	۴۵۰	۲۲۵	۲,۲۶۴	۱۱۴,۴۳۸	۱۱۵,۳۳۸	شرکت سهامی شهرکهای صنعتی استان اردبیل	۲۵۷۲۶۰
۰	۱۶۷,۶۶۴	۰	۰	۰	۰	۰	۰	۱۶۷,۶۶۴	۴۰,۷۰۹,۰۱۲	۴۰,۷۰۹,۰۱۲	شرکت سهامی خدمات حمایتی کشاورزی	۲۶۳۵۰۰
۰	۴۳,۰۴۴	۰	۱۳,۴۲۰	۰	۵۳,۶۷۹	۱۳۴,۱۹۸	۶۷,۰۹۹	۲۹,۶۲۴	۶۶۱,۶۰۴	۹۳۰,۰۰۰	سازمان خصوصی سازی - مادر تخصصی	۲۶۷۰۰۰
۰	۲,۷۹۲	۰	۰	۰	۰	۰	۰	۲,۷۹۲	۱۱۵,۵۷۰	۱۱۵,۵۷۰	شرکت سهامی هواپیمایی خدمات ویژه	۲۷۳۵۰۰
۰	۳۱۱,۱۸۳	۰	۱۳۱,۱۸۳	۰	۳۹۳,۵۵۰	۵۲۴,۷۳۳	۰	۱۸۰,۰۰۰	۱۴۲,۰۱۶,۳۶۵	۱۴۳,۰۶۵,۸۳۱	بیمه مرکزی ایران	۲۷۴۰۰۰
۰	۹۶۱,۹۵۷	۰	۱۵,۰۰۰	۳۵,۰۰۰	۰	۵۰,۰۰۰	۰	۹۴۶,۹۵۷	۱۸۷,۴۳۵,۹۵۳	۱۸۷,۵۳۵,۹۵۳	شرکت سهامی بیمه ایران	۲۷۴۵۰۰
۰	۰	۰	۰	۰	۰	۰	۰	۰	۰	۰	شرکت غله و بازرگانی منطقه ۹ - در حال تصفیه	۲۷۴۹۱۰
۰	۰	۰	۰	۰	۰	۰	۰	۰	۰	۰	شرکت غله و بازرگانی منطقه ۸ - در حال تصفیه	۲۷۴۹۳۰
۵,۰۰۶,۸۷۵	۱۱,۵۵۰,۰۰۰	۰	۹۰۰,۰۰۰	۰	۱۰۰,۰۰۰	۲,۰۰۰,۰۰۰	۱,۰۰۰,۰۰۰	۱۰,۶۵۰,۰۰۰	۳۵,۱۲۶,۲۹۰	۳۹,۱۲۶,۲۹۰	شرکت فرودگاهها و ناوبری هوایی ایران	۲۸۰۵۲۰
۰	۰	۰	۰	۰	۰	۰	۰	۰	۰	۰	شرکت مادر تخصصی حمل و نقل ریلی کشور - در حال تصفیه	۲۸۰۶۱۰
۰	۱,۱۱۲,۱۹۷	۰	۱,۱۰۸,۱۹۷	۰	۰	۱,۱۰۸,۱۹۷	۰	۴,۰۰۰	۳,۹۰۹,۲۵۹	۶,۱۲۵,۶۵۳	صندوق ضمانت صادرات ایران	۲۸۰۹۶۰
۲,۰۰۰,۰۰۰	۱,۶۲۰,۰۰۰	۰	۰	۰	۰	۰	۰	۱,۶۲۰,۰۰۰	۴۲,۴۱۸,۵۰۷	۴۲,۴۱۸,۵۰۷	شرکت هواپیمایی جمهوری اسلامی ایران	۲۸۱۰۰۰
۰	۱۰۶,۵۰۰	۰	۹,۰۰۰	۰	۱,۰۰۰	۲۰,۰۰۰	۱۰,۰۰۰	۹۷,۵۰۰	۳,۴۲۱,۱۲۸	۳,۴۶۱,۱۲۸	شرکت مادر تخصصی آزمایشگاه فنی و مکانیک خاک	۲۸۲۲۰۰

بودجه شرکتهای دولتی سودده و سر به سر در سال ۱۳۹۹

حسابهای سرمایه ای (مصارف)										حسابهای سرمایه ای (منابع) - ادامه					
شماره طبقه بندی	منابع عمومی دولت	تسهیلات بانکی و وامها			سایر دریافتها	طرحهای تملک داراییهای سرمایه ای		هزینه های سرمایه ای از محل منابع داخلی	بازپرداخت وام و تسهیلات دریافتی			وجه اداره شده	بازپرداخت ودیعه بدهیها و سایر پرداختها	افزایش داراییهای جاری	هزینه امور پژوهشی
		تسهیلات بانکی	سایر وامها	وام خارجی		سهم منابع عمومی دولت	سهم منابع داخلی								
۲۵۷۲۱۰	.	.	.	۴۴۶,۰۰۰	.	.	۳۲۶,۷۷۰	.	۴۰,۰۰۰	.	.	۳۰,۰۰۰	۴۱,۱۸۹	۲۷۰	
۲۵۷۲۲۰	.	.	.	۱۲۵,۰۰۰	.	.	۸۲,۶۲۰	۱۶,۹۰۰	۲۸,۵۸۰	۲۰۰	
۲۵۷۲۳۰	.	.	.	۵۵۵,۹۴۹	.	.	۴۵۴,۲۰۰	.	۱۰,۰۰۰	.	.	۹۷,۰۰۰	.	۱۵۰	
۲۵۷۲۴۰	.	.	.	۷۳۱,۰۸۰	.	.	۵۶۷,۸۴۷	۵۶,۲۰۰	۱۱۳,۱۳۵	۲۵۰	
۲۵۷۲۵۰	.	.	.	۱۸۵,۹۸۱	.	.	۱۰۹,۱۰۸	۳۰,۰۰۰	۴۹,۵۹۹	۱۰۰	
۲۵۷۲۶۰	.	.	.	۱۹۷,۷۳۸	.	.	۱۳۶,۴۶۵	۲۳,۵۰۰	۴۰,۲۶۲	۱۶۵	
۲۶۳۵۰۰	.	۶,۰۰۰,۰۰۰	.	۵,۰۰۰	.	.	۳۲,۰۰۰	.	۶,۰۰۰,۰۰۰	.	.	.	۱۴,۰۶۶۴	.	
۲۶۷۰۰۰	.	.	.	۲۱,۰۰۰	.	.	۴۴,۸۹۶	۱۹,۱۴۸	۲,۱۶۳	
۲۷۳۵۰۰	.	.	.	۹۴,۸۸۰	.	.	۸۲,۱۷۱	۱۵,۵۰۱	.	۳۰۰	
۲۷۴۰۰۰	.	.	.	۴۸,۴۸۸,۱۹۵	.	.	۴۳,۹۸۰,۸۰۰	۴,۸۱۸,۵۷۸	.	
۲۷۴۵۰۰	.	.	.	۱۵,۶۵۲,۰۲۵	.	.	۳,۷۶۵,۱۵۰	۱۲,۸۴۸,۸۳۲	.	
۲۷۴۹۱۰	
۲۷۴۹۳۰	
۲۸۰۵۲۰	۷۵۶,۰۰۰	۱۶,۵۵۶,۸۷۵	.	۷۵۶,۰۰۰	۱۲۰,۰۰۰	
۲۸۰۶۱۰	
۲۸۰۹۶۰	۵۶,۹۶۱	۱,۰۵۵,۲۳۶	۳۱,۲۱۱	
۲۸۱۰۰۰	.	۱۰,۰۰۰,۰۰۰	۳,۰۰۰,۰۰۰	۵,۰۰۰,۰۰۰	.	.	۲۰,۱۰۷,۵۰۰	.	۹۰۰,۰۰۰	.	.	۶۱۲,۵۰۰	۳,۰۰۰		
۲۸۲۲۰۰	.	.	۳۳,۵۰۰	.	.	.	۱۴۰,۰۰۰	۳,۰۰۰		



بودجه شرکتهای دولتی سودده و سربه سر در سال ۱۳۹۹

حسابهای سرمایه ای (منابع)		حسابهای جاری							امور اقتصادی			
داراییهای جاری		تخصیص سود				درآمد	هزینه	استهلاک (جزئی از هزینه)	مالیات	۵۰٪ سود ویژه	نام شرکت	شماره طبقه بندی
		سایر حسابهای تخصیص سود	انداخته ها	تقسیم سود								
سایر	ذخایر و انداخته ها			سهم دولتی و سایر سهامداران	سهم شرکتی	سود	سود	سود	سود	سود	سود	سود
۰	۴۲,۱۰۰	۰	۰	۰	۰	۰	۰	۰	۰	۰	شرکت مادر تخصصی ساخت و توسعه زیربناهای حمل و نقل کشور	۲۸۲۳۰۰
۰	۵۱۳,۴۴۰	۰	۰	۰	۰	۰	۰	۰	۰	۰	شرکت ملی پست جمهوری اسلامی ایران	۲۸۳۱۰۰
۰	۹۳,۷۲۲	۰	۴,۵۰۰	۰	۵۰۰	۱۰,۰۰۰	۵,۰۰۰	۸۹,۲۲۲	۵۱۸,۲۸۲	۵۲۸,۲۸۲	شرکت سهامی خدمات هوایی پست و مخابرات - پیام	۲۸۳۱۱۰
۰	۶,۲۷۵,۴۸۳	۰	۱,۴۱۹,۴۸۳	۰	۵۹,۱۴۵	۲,۹۵۷,۲۵۵	۱,۴۷۸,۶۲۷	۴,۸۵۶,۰۰۰	۲۳,۳۸۵,۴۹۰	۲۹,۳۰۰,۰۰۰	شرکت سهامی ارتباطات زیرساخت	۲۸۳۳۰۰
۰	۲۱۷,۰۰۰	۰	۰	۰	۰	۰	۰	۲۱۷,۰۰۰	۹۸۰,۰۰۰	۹۸۰,۰۰۰	سازمان فناوری اطلاعات ایران	۲۸۳۴۰۰
۰	۲,۳۱۷	۰	۷	۱	۰	۱۷	۹	۲,۳۱۰	۱۸۱,۹۶۶	۱۸۲,۰۰۰	شرکت سهامی مرکز تحقیق و تولید وسایل الکترونیک	۲۸۳۶۰۰
۰	۶,۱۵۸	۰	۳۷۸	۴۲	۰	۸۴۰	۴۲۰	۵,۷۸۰	۱۹۹,۷۰۴	۲۰۱,۳۸۴	شرکت سهامی صنایع چوب و فلز و پلاستیک - سیما چوب	۲۸۳۸۰۰
۰	۱۲,۲۲۷	۰	۸۶۰	۰	۰	۱,۷۲۰	۸۶۰	۱۱,۳۶۷	۱,۲۴۰,۶۵۴	۱,۲۴۴,۰۹۴	شرکت سهامی شهرکهای صنعتی تهران	۲۸۸۱۵۰
۰	۰	۰	۰	۰	۰	۰	۰	۰	۰	۰	شرکت غله و بازرگانی منطقه ۱ - در حال تصفیه	۲۸۸۲۲۰
۰	۰	۰	۰	۰	۰	۰	۰	۰	۰	۰	شرکت غله و بازرگانی منطقه ۶ - در حال تصفیه	۲۸۸۲۴۰
۰	۰	۰	۰	۰	۰	۰	۰	۰	۰	۰	شرکت غله و بازرگانی منطقه ۲ - در حال تصفیه	۲۸۸۲۶۰
۰	۰	۰	۰	۰	۰	۰	۰	۰	۰	۰	شرکت غله و بازرگانی منطقه ۳ - در حال تصفیه	۲۸۸۲۷۰
۰	۰	۰	۰	۰	۰	۰	۰	۰	۰	۰	شرکت غله و بازرگانی منطقه ۱۰ - در حال تصفیه	۲۸۸۲۹۰
۰	۰	۰	۰	۰	۰	۰	۰	۰	۰	۰	شرکت غله و بازرگانی منطقه ۵ - در حال تصفیه	۲۸۸۳۰۰
۰	۰	۰	۰	۰	۰	۰	۰	۰	۰	۰	شرکت سهامی گسترش کارآفرینی ایران - در حال تصفیه	۲۸۸۴۰۰
۰	۰	۰	۰	۰	۰	۰	۰	۰	۰	۰	شرکت غله و بازرگانی منطقه ۴ - در حال تصفیه	۲۹۰۶۶۰
۰	۰	۰	۰	۰	۰	۰	۰	۰	۰	۰	شرکت غله و بازرگانی منطقه ۱۱ - در حال تصفیه	۲۹۰۶۷۰
۰	۲,۳۰۰	۰	۰	۰	۰	۰	۰	۲,۳۰۰	۲۶۲,۱۱۶	۲۶۲,۱۱۶	شرکت شهرک های کشاورزی	۲۹۰۷۱۰
۰	۲۱۵,۹۵۱	۰	۲۱۰,۶۰۰	۰	۰	۰	۰	۵,۳۵۱	۱,۱۲۵,۸۱۰	۱,۳۳۶,۴۱۰	شرکت مادر تخصصی تولید مواد اولیه و سوخت هسته ای ایران	۲۹۱۲۸۰

بودجه شرکتهای دولتی سودده و سر به سر در سال ۱۳۹۹

حسابهای سرمایه ای (مصارف)										حسابهای سرمایه ای (منابع) - ادامه					
هزینه امور پژوهشی	افزایش داراییهای جاری	بازپرداخت ودیعه بدهیها و سایر پرداختها	وجوه اداره شده	بازپرداخت وام و تسهیلات دریافتی			هزینه های سرمایه ای از محل منابع داخلی	طرحهای تملک داراییهای سرمایه ای		سایر دریافتها	تسهیلات بانکی و وامها			منابع عمومی دولت	شماره طبقه بندی
				وام خارجی	وام ماده ۳۲ و سایر وامها	تسهیلات بانکی		سهم منابع داخلی	سهم منابع عمومی دولت		وام خارجی	سایر وامهای داخلی	تسهیلات بانکی		
۰	۰	۰	۰	۰	۰	۰	۴۲,۱۰۰	۰	۶۸,۵۶۸,۷۶۷	۰	۰	۰	۰	۶۸,۵۶۸,۷۶۷	۲۸۲۳۰۰
۰	۰	۰	۰	۰	۰	۰	۵۱۳,۴۴۰	۰	۶۷,۷۰۵	۰	۰	۰	۰	۶۷,۷۰۵	۲۸۳۱۰۰
۰	۰	۰	۰	۰	۰	۰	۹۳,۷۲۲	۰	۰	۰	۰	۰	۰	۰	۲۸۳۱۱۰
۹۲,۰۵۰	۸۸,۷۱۹	۵۰۰,۰۰۰	۵۰,۰۰۰	۰	۰	۰	۵,۶۳۶,۷۶۴	۰	۴۷,۰۰۰	۰	۰	۰	۰	۴۷,۰۰۰	۲۸۲۳۰۰
۱,۰۰۰	۰	۳۴,۰۰۰	۰	۰	۰	۰	۱۸۳,۰۰۰	۰	۰	۰	۰	۰	۰	۰	۲۸۲۴۰۰
۵۰۰	۰	۰	۰	۰	۰	۰	۲,۳۱۷	۰	۰	۰	۰	۰	۰	۰	۲۸۲۶۰۰
۳۲۰	۱,۱۵۸	۳,۳۰۰	۰	۰	۰	۰	۱,۷۰۰	۰	۰	۰	۰	۰	۰	۰	۲۸۳۸۰۰
۲۲۴	۰	۱۳۱,۰۰۰	۰	۰	۰	۵۰,۰۰۰	۲,۳۴۰,۲۳۴	۰	۰	۲,۵۰۹,۰۰۷	۰	۰	۰	۰	۲۸۸۱۵۰
۰	۰	۰	۰	۰	۰	۰	۰	۰	۰	۰	۰	۰	۰	۰	۲۸۸۲۲۰
۰	۰	۰	۰	۰	۰	۰	۰	۰	۰	۰	۰	۰	۰	۰	۲۸۸۲۴۰
۰	۰	۰	۰	۰	۰	۰	۰	۰	۰	۰	۰	۰	۰	۰	۲۸۸۲۶۰
۰	۰	۰	۰	۰	۰	۰	۰	۰	۰	۰	۰	۰	۰	۰	۲۸۸۲۷۰
۰	۰	۰	۰	۰	۰	۰	۰	۰	۰	۰	۰	۰	۰	۰	۲۸۸۲۹۰
۰	۰	۰	۰	۰	۰	۰	۰	۰	۰	۰	۰	۰	۰	۰	۲۸۸۳۰۰
۰	۰	۰	۰	۰	۰	۰	۰	۰	۰	۰	۰	۰	۰	۰	۲۸۸۴۰۰
۰	۰	۰	۰	۰	۰	۰	۰	۰	۰	۰	۰	۰	۰	۰	۲۹۰۶۶۰
۰	۰	۰	۰	۰	۰	۰	۰	۰	۰	۰	۰	۰	۰	۰	۲۹۰۶۷۰
۰	۰	۰	۰	۰	۰	۰	۲۴,۰۰۰	۲۱۸,۳۰۰	۴۶۴,۰۰۰	۲۴۰,۰۰۰	۰	۰	۰	۴۶۴,۰۰۰	۲۹۰۷۱۰
۶۳۱	۵۷,۷۵۰	۰	۰	۰	۰	۰	۲۵۱	۸۷۳,۵۵۰	۲,۱۳۱,۰۰۰	۷۱۵,۶۰۰	۰	۰	۰	۲,۱۳۱,۰۰۰	۲۹۱۲۸۰

بودجه شرکتهای دولتی سودده و سر به سر در سال ۱۳۹۹

حسابهای سرمایه ای (منابع)		حسابهای جاری						امور اقتصادی				
داراییهای جاری		تخصیص سود				درآمد	هزینه	استهلاک (جزئی از هزینه)	مالیات	۵۰٪ سود ویژه	نام شرکت	شماره طبقه بندی
		سایر حسابهای تخصیص سود	انداخته ها	تقسیم سود								
سایر	ذخایر و انداخته ها			سهم دولتی و سایر سهامداران	سهم دولت							
۸۱۶	۱,۱۲۹	۰	۳۴	۳۱	۰	۱۳۰	۶۵	۱,۰۹۵	۲۶,۱۳۶	۲۶,۳۹۶	شرکت فرآوری اورانیوم تولید سوخت هسته ای	۲۹۱۲۹۰
۰	۲,۵۰۱,۰۵۶	۰	۲۰۶	۰	۰	۴۱۱	۲۰۵	۲,۵۰۰,۸۵۰	۱۹,۶۰۰,۹۸۸	۱۹,۶۰۱,۸۱۰	شرکت مادر تخصصی تولید و توسعه انرژی اتمی ایران	۲۹۱۳۰۰
۰	۱۰۴,۱۰۰	۰	۵۰	۱,۲۱۸	۰	۲,۵۲۶	۱,۲۶۸	۱۰۴,۰۵۰	۱,۱۸۶,۲۹۵	۱,۱۹۱,۳۶۷	شرکت اکتشاف و تأمین مواد اولیه صنعت هسته ای ایران	۲۹۱۳۱۰
۶۴۸	۵۴۴	۲	۳۶	۴	۰	۸۳	۴۱	۵۰۸	۸۷,۰۰۸	۸۷,۱۷۴	شرکت سهامی پسمانداری صنعت هسته ای ایران	۲۹۱۳۲۰
۰	۰	۰	۰	۰	۰	۰	۰	۰	۰	۰	شرکت سهامی ریخته گری ماشین سازی تبریز	۲۹۱۳۳۰
۱۶۶,۰۵۱	۳۰,۰۲۱	۰	۰	۰	۰	۰	۰	۳۰,۰۲۱	۵,۲۵۱,۹۴۶	۵,۲۵۱,۹۴۶	شرکت سهامی مجتمع کشتی سازی و صنایع فراساحل ایران	۲۹۱۳۵۰
۰	۰	۰	۰	۰	۰	۰	۰	۰	۱,۷۵۷	۱,۷۵۷	شرکت سهامی احداث صنعت	۲۹۱۴۹۰
۰	۲۳۷,۶۲۲	۰	۳۹,۸۹۱	۰	۰	۳۹,۸۹۱	۰	۱۹۷,۷۳۱	۷,۷۵۳,۳۶۸	۷,۸۳۳,۱۵۰	شرکت سهامی مجتمع صنعتی اسفراین	۲۹۱۵۰۰
۰	۰	۰	۰	۰	۰	۰	۰	۰	۰	۰	شرکت غله و بازرگانی منطقه ۷	۲۹۱۹۷۰
۰	۱۶۸,۸۳۸	۰	۱۰,۹۸۵	۰	۰	۲۱,۹۷۰	۱۰,۹۸۵	۱۵۷,۸۵۳	۳۶,۱۴۸,۵۹۰	۳۶,۱۹۲,۵۳۰	شرکت سهامی ملی مناطق نفت خیز جنوب	۲۹۲۳۹۰
۰	۷,۹۴۰	۰	۴,۷۴۴	۰	۰	۹,۴۸۹	۴,۷۴۵	۳,۱۹۶	۲,۴۴۸,۸۱۵	۲,۴۶۷,۷۹۳	شرکت سهامی نفت مناطق مرکزی ایران	۲۹۲۴۰۰
۰	۱۶۰,۵۳۰	۰	۱,۹۰۲	۰	۰	۳,۸۰۴	۱,۹۰۲	۱۵۸,۶۲۸	۳۰,۴۲۲,۱۳۶	۳۰,۴۲۹,۷۴۴	شرکت سهامی نفت فلات قاره	۲۹۲۴۱۰
۰	۶۷۱	۰	۵۶۵	۰	۰	۱,۱۳۰	۵۶۵	۱۰۶	۴۵۳,۳۶۲	۴۵۵,۶۲۲	شرکت سهامی نفت خزر	۲۹۲۴۲۰
۰	۳۱۵,۶۱۶	۰	۹۵,۱۱۶	۰	۰	۱۹۰,۲۳۱	۹۵,۱۱۵	۲۲۰,۵۰۰	۲۵,۶۹۱,۷۱۸	۲۶,۰۷۲,۱۸۰	شرکت سهامی خدمات عمومی بهداشت صنعتی و خدمات درمانی صنعت نفت	۲۹۲۴۳۰
۰	۹,۶۸۱,۷۷۹	۰	۴,۷۱۹,۶۲۹	۰	۰	۹,۴۳۹,۲۵۸	۴,۷۱۹,۶۲۹	۴,۹۶۲,۱۵۰	۵۲۳,۵۲۰,۳۵۳	۵۴۲,۳۹۸,۸۶۹	شرکت پالایش نفت اراک	۲۹۲۴۴۰
۰	۳,۴۶۳,۴۹۰	۰	۵۶۳,۴۹۰	۰	۰	۱,۱۲۶,۹۸۱	۵۶۳,۴۹۱	۲,۹۰۰,۰۰۰	۸۲۴,۹۴۲,۰۴۹	۸۲۷,۱۹۶,۰۱۱	شرکت پالایش نفت آبادان	۲۹۲۵۱۰
۰	۷۹,۰۶۸	۰	۲۴,۵۸۵	۰	۰	۴۹,۱۷۱	۲۴,۵۸۶	۵۴,۴۸۳	۲۱,۵۷۰,۴۸۷	۲۱,۶۶۸,۸۲۹	شرکت نفت و گاز پارس	۲۹۲۵۲۰
۰	۴۱۳,۶۲۵	۰	۱۳,۶۲۵	۰	۰	۲۷,۲۵۰	۱۳,۶۲۵	۴۰۰,۰۰۰	۱۱,۴۸۸,۴۰۵	۱۱,۵۴۲,۹۰۵	شرکت گاز استان مرکزی	۲۹۲۵۳۰
۰	۶۹۲,۳۲۵	۰	۱۲,۲۲۵	۰	۰	۲۴,۴۵۰	۱۲,۲۲۵	۶۸۰,۰۰۰	۹,۰۲۸,۴۰۰	۹,۰۷۷,۳۰۰	شرکت گاز استان کرمانشاه	۲۹۲۵۶۰

بودجه شرکتهای دولتی سودده و سر به سر در سال ۱۳۹۹

حسابهای سرمایه ای (مصارف)										حسابهای سرمایه ای (منابع) - ادامه					
شماره طبقه بندی	منابع عمومی دولت	تسهیلات بانکی و وامها			سایر دریافتها	طرحهای تملک داراییهای سرمایه ای		هزینه های سرمایه ای از محل منابع داخلی	بازپرداخت وام و تسهیلات دریافتی			وجه اداره شده	بازپرداخت ودیعه بدهیها و سایر پرداختها	افزایش داراییهای جاری	هزینه امور پژوهشی
		تسهیلات بانکی	سایر وامهای داخلی	وام خارجی		سهم منابع عمومی دولت	سهم منابع داخلی		تسهیلات بانکی	وام ماده ۳۲ و سایر وامها	وام خارجی				
۲۹۱۲۹۰	۱,۹۴۵	۸۰	
۲۹۱۳۰۰	۳,۶۵۰,۰۰۰	۱۲,۰۷۳,۰۶۹	.	.	.	۱,۲۰۰,۰۰۰	۹,۰۲۲,۶۶۳	۲,۷۶۶,۰۰۰	۱,۵۸۵,۴۶۲	۱,۶۲۲	
۲۹۱۳۱۰	.	.	.	۱,۰۹۹	.	.	۱,۱۴۹	۱۰۴,۰۵۰	۲,۱۹۸	
۲۹۱۳۲۰	۱,۱۹۲	۷۲	
۲۹۱۳۳۰	
۲۹۱۳۵۰	۹۶,۰۵۱	۱۰۰,۰۲۱	.	
۲۹۱۴۹۰	
۲۹۱۵۰۰	.	۱,۶۷۶,۷۶۱	.	۵۶۷,۵۵۵	.	.	۱,۹۴۹,۶۵۸	۵۳۲,۲۸۰	
۲۹۱۹۷۰	
۲۹۲۳۹۰	۱۶۸,۸۳۸	۲,۱۶۹	
۲۹۲۴۰۰	۷,۹۴۰	۷۳۴	
۲۹۲۴۱۰	۱۶۰,۵۳۰	۹,۱۲۷	
۲۹۲۴۲۰	۶۷۱	۱۳۶	
۲۹۲۴۳۰	۳۰۰,۰۰۰	۱۵,۶۱۶	۱,۵۲۷	
۲۹۲۴۴۰	۱,۹۸۳,۹۴۱	۴۴۷,۰۱۰	۱۵,۰۰۰,۰۰۰	۵,۰۰۰	
۲۹۲۵۱۰	۳,۴۶۳,۴۹۰	۶۱,۴۱۹	
۲۹۲۵۲۰	۷۹,۰۶۸	۷,۷۲۵	
۲۹۲۵۳۰	.	۴۲۰,۰۰۰	.	۹۷۲,۰۰۰	.	.	۱,۸۰۵,۶۲۵	۴۵۰	
۲۹۲۵۶۰	.	۶۰۰,۰۰۰	.	۳,۲۱۶,۰۰۰	.	.	۴,۵۰۸,۲۲۵	۳,۷۰۰	



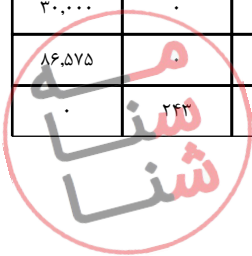
بودجه شرکتهای دولتی سودده و سر به سر در سال ۱۳۹۹

حسابهای سرمایه ای (منابع)		حسابهای جاری							امور اقتصادی			
داراییهای جاری		تخصیص سود			درآمد	هزینه	استهلاک (جزئی از هزینه)	مالیات	۵۰٪ سود ویژه	نام شرکت	شماره طبقه بندی	
		سایر حسابهای تخصیص سود	انداخته ها	تقسیم سود								
سایر	ذخایر و انداخته ها			سهم دولتی و سایر سهامداران	سهم دولت							
۰	۹۲۲,۱۲۵	۰	۲۲,۱۲۵	۰	۰	۴۴,۲۵۰	۲۲,۱۲۵	۹۰۰,۰۰۰	۱۶,۷۷۱,۹۶۵	۱۶,۸۶۰,۴۶۵	شرکت گاز استان آذربایجان شرقی	۲۹۲۵۸۰
۰	۵۰۹,۶۰۴	۰	۹,۶۰۴	۰	۰	۱۹,۲۰۸	۹,۶۰۴	۵۰۰,۰۰۰	۴,۲۲۵,۸۰۲	۴,۲۴۴,۲۱۸	شرکت گاز استان زنجان	۲۹۲۶۳۰
۰	۵۲۷,۳۷۵	۰	۲۷,۳۷۵	۰	۰	۵۴,۷۵۰	۲۷,۳۷۵	۵۰۰,۰۰۰	۸,۲۲۶,۸۰۵	۸,۳۳۶,۲۰۵	شرکت گاز استان قزوین	۲۹۲۶۴۰
۴۰۰	۲۱۷,۱۲۵	۰	۱۷,۱۲۵	۰	۰	۳۴,۲۵۰	۱۷,۱۲۵	۲۰۰,۰۰۰	۳,۳۸۱,۵۸۷	۳,۴۵۰,۰۸۷	شرکت گاز استان قم	۲۹۲۶۵۰
۰	۵۷۹,۹۵۰	۰	۲۹,۹۵۰	۰	۰	۵۹,۹۰۰	۲۹,۹۵۰	۵۵۰,۰۰۰	۱۲,۲۲۸,۰۰۸	۱۲,۳۴۶,۸۰۸	شرکت گاز استان یزد	۲۹۲۶۷۰
۰	۱,۲۷۲,۹۲۵	۰	۲۲,۹۲۵	۰	۰	۴۵,۸۵۰	۲۲,۹۲۵	۱,۲۵۰,۰۰۰	۳۰,۴۸۹,۶۲۰	۳۰,۵۸۱,۳۲۰	شرکت گاز استان خوزستان	۲۹۲۶۹۰
۰	۱,۰۲۱,۲۲۵	۰	۲۱,۲۲۵	۰	۰	۴۲,۴۵۰	۲۱,۲۲۵	۱,۰۰۰,۰۰۰	۱۴,۷۶۳,۱۰۳	۱۴,۸۴۸,۰۰۳	شرکت گاز استان کرمان	۲۹۲۷۰۰
۰	۳۹۸,۳۷۵	۰	۴۸,۳۷۵	۰	۰	۹۶,۷۵۰	۴۸,۳۷۵	۳۵۰,۰۰۰	۹,۱۱۳,۳۹۵	۹,۳۰۶,۸۹۵	شرکت گاز استان هرمزگان	۲۹۲۷۳۰
۰	۴۱۲,۵۸۸	۰	۶۲,۵۸۸	۰	۰	۱۲۵,۱۷۵	۶۲,۵۸۷	۳۵۰,۰۰۰	۴,۵۵۴,۴۱۰	۴,۸۰۴,۷۶۰	شرکت پالایش گاز پارسیان	۲۹۲۷۵۰
۰	۰	۰	۰	۰	۰	۰	۰	۰	۰	۰	شرکت ذخیره سازی گاز طبیعی - در حال تصفیه	۲۹۲۷۶۰
۰	۱,۴۴۴,۵۵۰	۰	۹۴,۵۵۰	۰	۰	۱۸۹,۱۰۰	۹۴,۵۵۰	۱,۳۵۰,۰۰۰	۳۹,۲۱۱,۸۵۸	۳۹,۵۹۰,۰۵۸	شرکت گاز استان تهران	۲۹۲۷۷۰
۰	۸۵۴,۰۵۰	۰	۱۵۴,۰۵۰	۰	۰	۳۰۸,۱۰۰	۱۵۴,۰۵۰	۷۰۰,۰۰۰	۲۶,۶۵۵,۶۹۸	۲۷,۲۷۱,۸۹۸	شرکت گاز استان بوشهر	۲۹۲۷۸۰
۰	۴۵۱,۵۳۰	۰	۵۱,۵۳۰	۰	۰	۱۰۳,۰۶۰	۵۱,۵۳۰	۴۰۰,۰۰۰	۲,۱۲۰,۰۰۶	۲,۳۲۶,۱۲۶	شرکت پالایش گاز ایلام	۲۹۲۸۰۰
۶۵۵,۰۰۰	۱,۱۰۳,۰۰۰	۰	۲۳,۰۰۰	۰	۰	۴۶,۰۰۰	۲۳,۰۰۰	۱,۰۸۰,۰۰۰	۳۳,۹۱۹,۳۸۰	۳۴,۰۱۱,۳۸۰	شرکت گاز استان اصفهان	۲۹۲۸۱۰
۰	۱,۳۰۸,۸۷۵	۰	۸,۸۷۵	۰	۰	۱۷,۷۵۰	۸,۸۷۵	۱,۳۰۰,۰۰۰	۲۱,۵۸۰,۹۴۰	۲۱,۶۱۶,۴۴۰	شرکت گاز استان خراسان	۲۹۲۸۲۰
۰	۸۳۲,۱۰۰	۰	۳۲,۱۰۰	۰	۰	۶۴,۲۰۰	۳۲,۱۰۰	۸۰۰,۰۰۰	۷,۵۸۰,۴۹۵	۷,۷۰۸,۸۹۵	شرکت پالایش گاز شهید هاشمی نژاد خانگیران	۲۹۲۸۷۰
۰	۵۰۰,۰۰۰	۰	۰	۰	۰	۰	۰	۵۰۰,۰۰۰	۸,۱۶۸,۸۰۰	۸,۱۶۸,۸۰۰	شرکت پالایش گاز فجر	۲۹۲۸۸۰
۰	۱,۳۰۷,۵۷۵	۰	۶۵۷,۵۷۵	۰	۰	۱,۳۱۵,۰۹۰	۶۵۷,۵۱۵	۵۵۰,۰۰۰	۶۵,۹۵۸,۳۷۰	۶۸,۵۸۸,۵۵۰	شرکت مجتمع گاز پارس جنوبی	۲۹۲۹۰۰
۰	۲۴۳	۰	۰	۰	۰	۰	۰	۲۴۳	۱۶,۸۵۶	۱۶,۸۵۶	شرکت توسعه خدمات بازرگانی نورد ایران	۲۹۲۹۹۰



بودجه شرکتهای دولتی سودده و سر به سر در سال ۱۳۹۹

حسابهای سرمایه ای (مصارف)										حسابهای سرمایه ای (منابع) - ادامه					
هزینه امور پژوهشی	افزایش داراییهای جاری	بازپرداخت ودیعه بدهیها و سایر پرداختها	وجوه اداره شده	بازپرداخت وام و تسهیلات دریافتی			هزینه های سرمایه ای از محل منابع داخلی	طرحهای تملک داراییهای سرمایه ای		سایر دریافتها	تسهیلات بانکی و وامها			منابع عمومی دولت	شماره طبقه بندی
				وام خارجی	وام ماده ۳۲ و سایر وامها	تسهیلات بانکی		سهم منابع داخلی	سهم منابع عمومی دولت		وام خارجی	سایر وامهای داخلی	تسهیلات بانکی		
۶,۲۰۰	۰	۱۷۷,۱۲۵	۰	۰	۴۰,۰۰۰	۰	۳,۲۵۵,۰۰۰	۰	۰	۲,۱۵۰,۰۰۰	۰	۰	۴۰۰,۰۰۰	۰	۲۹۲۵۸۰
۶,۸۰۰	۰	۰	۰	۰	۰	۱۸۵,۰۰۰	۲,۰۲۷,۹۰۷	۰	۰	۱,۳۰۸,۳۰۳	۰	۰	۳۹۵,۰۰۰	۰	۲۹۲۶۳۰
۵,۹۰۰	۰	۱۲,۳۷۵	۰	۰	۰	۱۷,۰۰۰	۱,۹۴۸,۰۰۰	۰	۰	۱,۰۹۰,۰۰۰	۰	۰	۳۶۰,۰۰۰	۰	۲۹۲۶۴۰
۲,۶۰۰	۰	۳,۰۰۰	۰	۰	۰	۱۸,۰۰۰	۱,۳۰۶,۵۲۵	۰	۰	۲۸۰,۰۰۰	۰	۸۳۰,۰۰۰	۰	۰	۲۹۲۶۵۰
۲,۹۰۰	۰	۱۰,۸۵۰	۰	۰	۰	۰	۲,۶۸۹,۱۰۰	۰	۰	۱,۹۸۰,۰۰۰	۰	۰	۱۴۰,۰۰۰	۰	۲۹۲۶۷۰
۸,۵۰۰	۰	۰	۰	۰	۰	۰	۴,۴۴۲,۹۲۵	۰	۰	۲,۱۷۰,۰۰۰	۰	۰	۱,۰۰۰,۰۰۰	۰	۲۹۲۶۹۰
۹,۹۰۰	۰	۶۹,۷۲۵	۰	۰	۰	۰	۱۳,۰۸۱,۵۰۰	۰	۰	۱۱,۳۸۰,۰۰۰	۰	۰	۸۵۰,۰۰۰	۰	۲۹۲۷۰۰
۳,۸۰۰	۰	۱۷,۸۷۵	۰	۰	۰	۶۰,۰۰۰	۴,۶۲۶,۵۰۰	۰	۰	۴,۱۰۶,۰۰۰	۰	۰	۲۰۰,۰۰۰	۰	۲۹۲۷۳۰
۲۳,۷۵۱	۰	۰	۰	۰	۰	۰	۵۱۲,۵۸۸	۰	۰	۱۰۰,۰۰۰	۰	۰	۰	۰	۲۹۲۷۵۰
۰	۰	۰	۰	۰	۰	۰	۰	۰	۰	۰	۰	۰	۰	۰	۲۹۲۷۶۰
۱۶,۵۰۰	۰	۹۴,۵۵۰	۰	۰	۰	۳۵۰,۰۰۰	۷,۱۲۱,۰۰۰	۰	۰	۵,۴۴۱,۰۰۰	۰	۰	۶۸۰,۰۰۰	۰	۲۹۲۷۷۰
۹,۰۰۰	۰	۵۰,۰۰۰	۰	۰	۰	۰	۱,۲۸۴,۰۵۰	۰	۰	۴۸۰,۰۰۰	۰	۰	۰	۰	۲۹۲۷۸۰
۱۲,۵۰۰	۰	۰	۰	۰	۰	۰	۴۵۱,۵۳۰	۰	۰	۰	۰	۰	۰	۰	۲۹۲۸۰۰
۱۱,۰۰۰	۰	۷,۰۰۰	۰	۰	۰	۰	۲,۴۸۱,۰۰۰	۰	۰	۳۳۰,۰۰۰	۰	۰	۴۰۰,۰۰۰	۰	۲۹۲۸۱۰
۲۸,۵۰۰	۰	۰	۰	۰	۰	۴۰۰,۰۰۰	۸,۳۰۸,۸۷۵	۰	۰	۵,۵۰۰,۰۰۰	۰	۰	۲,۰۰۰,۰۰۰	۰	۲۹۲۸۲۰
۲۸,۰۰۰	۰	۰	۰	۰	۰	۰	۹۷۲,۱۰۰	۰	۰	۱۴۰,۰۰۰	۰	۰	۰	۰	۲۹۲۸۷۰
۳۰,۰۰۰	۰	۰	۰	۰	۰	۰	۱,۱۲۰,۰۰۰	۰	۰	۶۲۰,۰۰۰	۰	۰	۰	۰	۲۹۲۸۸۰
۸۶,۵۷۵	۰	۰	۰	۰	۰	۰	۳,۲۰۷,۵۷۵	۰	۰	۲,۰۰۰,۰۰۰	۰	۰	۰	۰	۲۹۲۹۰۰
۰	۰	۰	۰	۰	۰	۰	۰	۰	۰	۰	۰	۰	۰	۰	۲۹۲۹۹۰



بودجه شرکتهای دولتی سودده و سربه سر در سال ۱۳۹۹

حسابهای سرمایه ای (منابع)		حسابهای جاری							امور اقتصادی			
داراییهای جاری		تخصیص سود				درآمد	هزینه	استهلاک (جزئی از هزینه)	مالیات	۵۰٪ سود ویژه	نام شرکت	شماره طبقه بندی
		سایر حسابهای تخصیص سود	انداخته ها	تقسیم سود								
سایر	ذخایر و اندوخته ها			سهام شرکتهای دولتی و سایر سهامداران	سهام دولت							
۵۷,۹۵۰	۲۳۵,۵۴۴	.	۲۴,۴۹۳	.	.	۴۸,۹۸۶	۲۴,۴۹۳	۳۱۱,۰۵۱	۲,۱۸۱,۶۲۱	۲,۲۷۹,۶۰۳	شرکت سهامی منطقه ویژه صنایع معدنی و فلزی خلیج فارس	۲۹۳۰۰۰
.	۶,۴۴۶	.	۳,۲۵۰	.	.	۶,۵۰۰	۳,۲۵۰	۳,۱۹۶	۲۰۰,۶۰۰	۲۱۳,۶۰۰	صندوق حمایت از تحقیقات و توسعه صنایع پیشرفته، شرکت مادر تخصصی	۲۹۳۲۱۰
.	۲,۸۱۱	.	۴۵۰	.	.	۹۰۰	۴۵۰	۲,۳۶۱	۲۴۳,۱۴۳	۲۴۴,۹۴۳	شرکت سهامی شهرکهای صنعتی استان قم	۲۹۳۲۶۰
.	۶,۰۸۳	۶,۰۸۳	۲۳۵,۷۱۱	۲۳۵,۷۱۱	شرکت سهامی شهرکهای صنعتی استان قزوین	۲۹۳۲۷۰
.	۵,۳۵۱	.	۱۰۰	.	.	۲۰۰	۱۰۰	۵,۲۵۱	۱۴۷,۲۰۷	۱۴۷,۶۰۷	شرکت سهامی شهرکهای صنعتی استان گلستان	۲۹۳۲۸۰
۱۷۸,۶۸۵	۱۵۳,۲۹۶	.	۲۰,۳۳۴	.	.	۴۰,۶۶۷	۲۰,۳۳۳	۱۳۲,۹۶۲	۱,۶۱۸,۶۶۶	۱,۷۰۰,۰۰۰	شرکت سهامی نمایشگاه های بین المللی جمهوری اسلامی ایران	۲۹۳۳۵۰
.	۸۰	.	۷۵	.	.	۱۵۰	۷۵	۵	۴,۸۳۰	۵,۱۳۰	شرکت توسعه صنایع پالایش نفت	۲۹۳۴۶۰
.	۶۷,۰۸۳	.	۲۰,۰۶۰	.	.	۴۰,۱۲۱	۲۰,۰۶۱	۴۷,۰۲۳	۱۳,۲۲۵,۲۹۲	۱۳,۳۰۵,۵۳۴	شرکت سهامی بهره برداری نفت و گاز کارون	۲۹۳۵۶۰
.	۱۵۸,۱۲۳	.	۷,۵۱۵	.	.	۱۵,۰۳۰	۷,۵۱۵	۱۵۰,۶۰۸	۱۸,۱۳۲,۰۷۶	۱۸,۱۶۲,۱۳۶	شرکت سهامی بهره برداری نفت و گاز گچساران	۲۹۳۵۷۰
.	۱۰۱,۵۶۶	.	۶,۳۹۰	.	.	۱۲,۷۸۰	۶,۳۹۰	۹۵,۱۷۶	۱۰,۰۹۴,۲۷۰	۱۰,۱۱۹,۸۳۰	شرکت سهامی پایانه های نفتی ایران	۲۹۳۵۸۰
.	شرکت خدمات ترابری و پشتیبانی نفت - در حال تصفیه	۲۹۳۶۰۰
۲۹,۰۱۹	۸,۵۶۸	.	۲,۹۳۱	.	.	۵,۸۶۳	۲,۹۳۲	۵,۶۳۷	۳,۶۴۲,۳۷۶	۳,۶۵۴,۱۰۲	شرکت سهامی بهره برداری نفت و گاز شرق	۲۹۳۶۴۰
.	۳۲,۴۱۰	.	۴,۶۲۸	.	.	۹,۲۵۶	۴,۶۲۸	۲۷,۷۸۲	۵,۰۲۶,۶۵۶	۵,۰۴۵,۱۶۸	شرکت سهامی بهره برداری نفت و گاز غرب	۲۹۳۶۵۰
.	۸۴,۸۵۲	.	۵,۴۷۲	.	.	۱۰,۹۴۵	۵,۴۷۳	۷۹,۳۸۰	۱۱,۶۶۴,۰۰۳	۱۱,۶۸۵,۸۹۳	شرکت سهامی بهره برداری نفت و گاز زاگرس جنوبی	۲۹۳۶۶۰
.	۷۸,۹۲۷	.	۴,۰۵۶	.	.	۸,۱۱۲	۴,۰۵۶	۷۴,۸۷۱	۱۸,۰۸۷,۰۴۶	۱۸,۱۰۳,۲۷۰	شرکت سهامی بهره برداری نفت و گاز آغاچاری	۲۹۳۶۷۰
.	۱۱۳,۱۷۳	.	۴,۶۸۷	.	.	۹,۳۷۴	۴,۶۸۷	۱۰۸,۴۸۶	۹,۴۲۱,۱۳۹	۹,۴۳۹,۸۸۷	شرکت سهامی بهره برداری نفت و گاز مارون	۲۹۳۶۸۰
.	۲۶,۷۲۲	.	۸,۵۹۷	.	.	۱۷,۱۹۳	۸,۵۹۶	۱۸,۱۲۵	۶,۳۶۶,۱۳۴	۶,۴۰۰,۵۲۰	شرکت سهامی بهره برداری نفت و گاز مسجدسلیمان	۲۹۳۶۹۰
.	شرکت خدمات مهندسی و تجهیزات صنعتی توربین جنوب - در حال تصفیه	۲۹۳۸۰۰



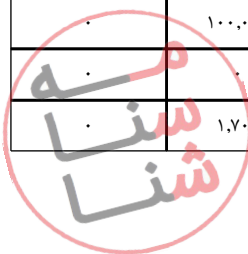
بودجه شرکتهای دولتی سودده و سر به سر در سال ۱۳۹۹

حسابهای سرمایه ای (مصارف)										حسابهای سرمایه ای (منابع) - ادامه					
هزینه امور پژوهشی	افزایش داراییهای جاری	بازپرداخت ودیعه بدهیها و سایر پرداختها	وجه اداره شده	بازپرداخت وام و تسهیلات دریافتی			هزینه های سرمایه ای از محل منابع داخلی	طرحهای تملک داراییهای سرمایه ای		سایر دریافتها	تسهیلات بانکی و وامها			منابع عمومی دولت	شماره طبقه بندی
				وام خارجی	وام ماده ۳۲ و سایر وامها	تسهیلات بانکی		سهم منابع داخلی	سهم منابع عمومی دولت		وام خارجی	سایر وامهای داخلی	تسهیلات بانکی		
۳,۵۵۰	۰	۰	۰	۰	۵۰,۰۰۰	۰	۵۱۱,۲۴۶	۰	۰	۶۷,۷۵۲	۰	۰	۱۰۰,۰۰۰	۰	۲۹۳۰۰۰
۰	۰	۰	۱,۰۰۰,۰۰۰	۰	۰	۰	۶,۴۴۶	۰	۰	۱,۰۰۰,۰۰۰	۰	۰	۰	۰	۲۹۳۲۱۰
۵۰۰	۳۲۳,۵۴۱	۱۶۳,۵۰۰	۰	۰	۰	۰	۷۷۰,۲۷۰	۰	۰	۱,۲۵۴,۵۰۰	۰	۰	۰	۰	۲۹۳۲۶۰
۲۰۰	۲۵۵,۲۸۳	۷۵,۰۰۰	۰	۰	۵,۰۰۰	۰	۹۷۰,۸۰۰	۰	۰	۱,۳۰۰,۰۰۰	۰	۰	۰	۰	۲۹۳۲۷۰
۱۵۰	۴۰,۶۴۲	۲۴,۶۲۸	۰	۰	۰	۰	۱۴۴,۸۷۲	۰	۰	۲۰۴,۷۹۱	۰	۰	۰	۰	۲۹۳۲۸۰
۱۳,۳۶۱	۰	۰	۰	۰	۰	۰	۳۳۱,۹۸۱	۰	۰	۰	۰	۰	۰	۰	۲۹۳۳۵۰
۰	۰	۰	۰	۰	۰	۰	۸۰	۰	۰	۰	۰	۰	۰	۰	۲۹۳۴۶۰
۷۹۳	۰	۰	۰	۰	۰	۰	۶۷,۰۸۳	۰	۰	۰	۰	۰	۰	۰	۲۹۳۵۶۰
۱۰۸	۰	۰	۰	۰	۰	۰	۱۵۸,۱۲۳	۰	۰	۰	۰	۰	۰	۰	۲۹۳۵۷۰
۱,۲۱۸	۰	۰	۰	۰	۰	۰	۱۰۱,۵۶۶	۰	۰	۰	۰	۰	۰	۰	۲۹۳۵۸۰
۰	۰	۰	۰	۰	۰	۰	۰	۰	۰	۰	۰	۰	۰	۰	۲۹۳۶۰۰
۱,۰۳۳	۰	۰	۰	۰	۰	۰	۳۷,۵۸۷	۰	۰	۰	۰	۰	۰	۰	۲۹۳۶۴۰
۲۳۱	۰	۰	۰	۰	۰	۰	۳۲,۴۱۰	۰	۰	۰	۰	۰	۰	۰	۲۹۳۶۵۰
۷۵۲	۰	۰	۰	۰	۰	۰	۸۴,۸۵۲	۰	۰	۰	۰	۰	۰	۰	۲۹۳۶۶۰
۱,۰۸۵	۰	۰	۰	۰	۰	۰	۷۸,۹۲۷	۰	۰	۰	۰	۰	۰	۰	۲۹۳۶۷۰
۵۶۸	۰	۰	۰	۰	۰	۰	۱۱۳,۱۷۳	۰	۰	۰	۰	۰	۰	۰	۲۹۳۶۸۰
۳۳۰	۰	۰	۰	۰	۰	۰	۲۶,۷۲۲	۰	۰	۰	۰	۰	۰	۰	۲۹۳۶۹۰
۰	۰	۰	۰	۰	۰	۰	۰	۰	۰	۰	۰	۰	۰	۰	۲۹۳۸۰۰



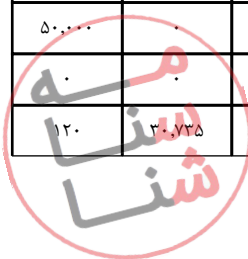
بودجه شرکتهای دولتی سودده و سربه سر در سال ۱۳۹۹

حسابهای سرمایه ای (منابع)		حسابهای جاری							امور اقتصادی			
داراییهای جاری		تخصیص سود				درآمد	هزینه	استهلاک (جزئی از هزینه)	مالیات	۵۰٪ سود ویژه	نام شرکت	شماره طبقه بندی
		سایر حسابهای تخصیص سود	انداخته ها	تقسیم سود								
				سهام دولتی و سایر سهامداران	سهام شرکتهای دولتی و سایر سهامداران							
سایر	ذخایر و اندوخته ها											
۰	۰	۰	۰	۰	۰	۰	۰	۰	۰	۰	شرکت سهامی سازمان بهره وری انرژی ایران	۲۹۳۹۲۰
۰	۰	۰	۰	۰	۰	۰	۰	۰	۰	۰	شرکت سهامی سازمان انرژیهای نو ایران	۲۹۳۹۳۰
۱۱,۱۷۵	۱۱۷,۷۳۳	۰	۸۴,۹۰۸	۰	۰	۸۴,۹۰۸	۰	۳۲,۸۲۵	۱۶,۳۳۰,۳۱۳	۱۶,۵۰۰,۱۲۹	شرکت سهامی فولاد آذربایجان	۲۹۳۹۴۰
۰	۳۹,۲۰۰	۰	۲,۰۹۲	۰	۰	۴,۱۸۵	۲,۰۹۳	۳۷,۱۰۸	۸,۷۷۹,۳۹۴	۸,۷۸۷,۷۶۴	شرکت سهامی منطقه ویژه اقتصادی انرژی پارس	۲۹۳۹۶۰
۰	۶,۲۰۶	۰	۹۱۴	۰	۰	۱,۸۲۸	۹۱۴	۵,۳۹۲	۴۰۶,۸۸۳	۴۱۰,۵۳۹	شرکت سهامی بهینه سازی مصرف سوخت	۲۹۳۹۷۰
۰	۲,۱۹۵,۰۰۰	۰	۹۵,۰۰۰	۰	۰	۱۹۰,۰۰۰	۹۵,۰۰۰	۲,۱۰۰,۰۰۰	۲۱,۸۰۰,۴۱۰	۲۲,۱۸۰,۴۱۰	شرکت سهامی خطوط لوله و مخابرات نفت ایران	۲۹۳۹۸۰
۰	۵۵۷,۶۱۸	۰	۱۱۰,۴۰۸	۰	۰	۲۲۰,۸۱۵	۱۱۰,۴۰۷	۴۴۷,۲۱۰	۱۲,۵۵۴,۴۴۳	۱۲,۹۹۶,۰۷۳	شرکت سهامی تولید آلومینای ایران	۲۹۴۰۰۰
۱,۸۴۹,۲۷۲	۲۷۱,۹۶۷	۰	۰	۰	۰	۰	۰	۲۷۱,۹۶۷	۳,۹۶۰,۰۰۰	۳,۹۶۰,۰۰۰	شرکت سهامی لوله گستر اسفراین	۲۹۴۱۷۰
۰	۲۹,۴۵۲	۰	۲۸,۸۱۳	۰	۰	۲۸,۸۱۳	۰	۶۳۹	۷۳,۶۴۶	۱۳۱,۲۷۲	شرکت سهامی صندوق بیمه سرمایه گذاری فعالیتهای معدنی	۲۹۴۱۹۰
۰	۷۱۵,۲۴۱	۰	۰	۰	۰	۰	۰	۷۱۵,۲۴۱	۳۱۳,۸۵۹,۸۰۰	۳۱۳,۸۵۹,۸۰۰	شرکت مادر تخصصی بازرگانی دولتی ایران	۲۹۴۲۱۰
۰	۴۱۸,۱۶۰	۰	۲۷,۱۴۶	۰	۰	۵۴,۲۹۱	۲۷,۱۴۵	۳۹۱,۰۱۴	۲۹,۰۰۷,۵۹۸	۲۹,۱۱۶,۱۸۰	سازمان منطقه ویژه اقتصادی پتروشیمی	۲۹۴۲۴۰
۰	۲۵۰	۰	۲۵۰	۰	۰	۵۰۰	۲۵۰	۰	۸۳,۹۰۷	۸۴,۹۰۷	شرکت ملی صادرات گاز ایران - در حال تصفیه	۲۹۴۳۸۰
۰	۱۰۷	۰	۰	۰	۰	۰	۰	۱۰۷	۷۳۳	۷۳۳	شرکت سهامی مس شهر بابک - در حال تصفیه	۲۹۴۴۹۰
۰	۰	۰	۰	۰	۰	۰	۰	۰	۰	۰	شرکت غله و بازرگانی منطقه ۱۲ - در حال تصفیه	۲۹۴۶۴۰
۰	۰	۰	۰	۰	۰	۰	۰	۰	۰	۰	شرکت غله و بازرگانی منطقه ۱۳	۲۹۴۶۵۰
۰	۰	۰	۰	۰	۰	۰	۰	۰	۰	۰	شرکت غله و بازرگانی منطقه ۱۴ - در حال تصفیه	۲۹۴۶۶۰
۰	۱۰۰,۰۰۰	۰	۰	۰	۰	۰	۰	۱۰۰,۰۰۰	۲۳۲,۷۷۳,۶۵۳	۲۳۲,۷۷۳,۶۵۳	شرکت سهامی مدیریت شبکه برق ایران	۲۹۴۶۸۰
۰	۰	۰	۰	۰	۰	۰	۰	۰	۰	۰	شرکت پیرا حفاری ایران - در حال تصفیه	۲۹۴۷۰۰
۰	۱,۷۰۷	۰	۷۵	۰	۰	۱۵۰	۷۵	۱,۶۳۲	۶۷,۳۵۱	۶۷,۶۵۱	شرکت سهامی شهرکهای صنعتی استان خراسان شمالی	۲۹۴۷۱۰



بودجه شرکتهای دولتی سودده و سر به سر در سال ۱۳۹۹

حسابهای سرمایه ای (مصارف)										حسابهای سرمایه ای (منابع) - ادامه					
شماره طبقه بندی	منابع عمومی دولت	تسهیلات بانکی و وامها			سایر دریافتها	طرحهای تملک داراییهای سرمایه ای		هزینه های سرمایه ای از محل منابع داخلی	بازپرداخت وام و تسهیلات دریافتی			وجود اداره شده	بازپرداخت ودیعه بدهیها و سایر پرداختها	افزایش داراییهای جاری	هزینه امور پژوهشی
		تسهیلات بانکی	سایر وامها	وام خارجی		سهم منابع عمومی دولت	سهم منابع داخلی		تسهیلات بانکی	وام ماده ۳۲ و سایر وامها	وام خارجی				
۲۹۳۹۲۰	
۲۹۳۹۳۰	
۲۹۳۹۴۰	.	.	.	۵۰۰,۰۰۰	۱۲۸,۹۰۸	.	.	۵۰۰,۰۰۰	۱,۰۰۰	
۲۹۳۹۶۰	۳۹,۲۰۰	۱,۱۳۰	
۲۹۳۹۷۰	۲۰,۰۰۰	.	.	.	۶,۲۰۶	.	۲۰,۰۰۰	۱۲۲	
۲۹۳۹۸۰	۸,۶۱۸,۱۹۵	.	.	۶,۴۲۳,۱۹۵	۵۷,۴۰۰	
۲۹۴۰۰۰	.	۹۷۶,۷۱۵	۵۰۰,۰۰۰	.	۱,۸۳۴,۳۳۳	۴۲,۳۴۵	
۲۹۴۱۷۰	.	۳۰۰,۰۰۰	.	۱۵۰,۰۰۰	۲,۲۷۱,۲۳۹	۲۸۸	
۲۹۴۱۹۰	۲۱,۶۲۵	.	.	۱۶,۹۳۷	.	.	.	۲۴,۷۶۴	.	۴۸۰	
۲۹۴۲۱۰	۳۷,۵۰۰	.	۷۰,۰۰۰,۰۰۰	.	۲,۷۱۴,۰۰۰	.	۳۷,۵۰۰	۲,۰۰۰,۰۰۰	۱,۲۴۱	۳۰,۰۰۰	
۲۹۴۲۴۰	.	۴۲۳,۹۸۵	.	.	۸۴۲,۱۴۵	۱,۹۴۰	
۲۹۴۳۸۰	۲۵۰	۲۵	
۲۹۴۴۹۰	۱۰۷	
۲۹۴۶۴۰	
۲۹۴۶۵۰	
۲۹۴۶۶۰	
۲۹۴۶۸۰	۲۰,۰۰۰	.	.	.	۸۰۳,۰۲۴	۸۴۹,۹۴۳	۲۰,۰۰۰	۱,۵۹۲,۹۶۷	۴۰,۰۰۰	۵۰,۰۰۰	
۲۹۴۷۰۰	
۲۹۴۷۱۰	۱۱۴,۹۷۷	.	.	۱۵۴,۵۰۵	۱۰,۵۰۰	۱۲۰	



بودجه شرکتهای دولتی سودده و سر به سر در سال ۱۳۹۹

حسابهای سرمایه ای (منابع)		حسابهای جاری						امور اقتصادی				
داراییهای جاری		تخصیص سود				درآمد	هزینه	استهلاک (جزئی از هزینه)	مالیات	۵۰٪ سود ویژه	نام شرکت	شماره طبقه بندی
		سایر حسابهای تخصیص سود	انداخته ها	تقسیم سود								
ذخایر و انداخته ها	سایر			سهام دولتی و سایر سهامداران	سهام دولت							
		۰	۱,۳۶۹			۰	۱۷۵	۰	۰	۳۵۰	۱۷۵	۱,۱۹۴
۰	۴۰۰,۲۹۵	۰	۱۵,۲۹۵	۰	۰	۳۰,۵۹۱	۱۵,۲۹۶	۳۸۵,۰۰۰	۴,۵۴۱,۴۴۳	۴,۶۰۲,۶۲۵	شرکت سهامی پترو پارس	۲۹۴۷۷۰
۰	۱۶,۶۰۰	۰	۳,۱۰۰	۰	۰	۶,۲۰۰	۳,۱۰۰	۱۳,۵۰۰	۱,۸۳۷,۶۰۰	۱,۸۵۰,۰۰۰	شرکت سهامی پترو ایران	۲۹۴۷۸۰
۰	۶,۵۸۴	۰	۵۰۰	۰	۰	۵۰۰	۰	۶,۰۸۴	۳۴۴,۰۰۰	۳۴۵,۰۰۰	صندوق ضمانت سرمایه گذاری صنایع کوچک	۲۹۵۰۸۰
۰	۱۹۰,۷۲۶	۰	۱,۶۷۴	۰	۰	۱,۶۷۴	۰	۱۸۹,۰۵۲	۲,۲۳۳,۰۴۹	۲,۲۳۶,۳۹۷	شرکت سهامی پژوهش و فن آوری پتروشیمی	۲۹۵۱۱۰
۰	۲,۴۲۵	۰	۱۲۵	۰	۰	۲۵۰	۱۲۵	۲,۳۰۰	۱۶,۷۹۱	۱۷,۲۹۱	شرکت فناوری های پیشرفته ایران	۲۹۵۱۴۰
۰	۴۰۰	۰	۰	۰	۰	۵۰	۵۰	۴۰۰	۷۹,۵۰۱	۷۹,۶۰۱	شرکت توسعه کاربرد پرتوها	۲۹۵۱۵۰
۰	۳۱,۹۷۵	۰	۱۷۵	۰	۰	۳۵۰	۱۷۵	۳۱,۸۰۰	۵,۲۵۴,۸۰۹	۵,۲۵۵,۵۰۹	شرکت بهره برداری نیروگاه اتمی بوشهر	۲۹۵۱۶۰
۰	۱,۵۶۶	۰	۰	۰	۰	۰	۰	۱,۵۶۶	۱,۴۵۵,۰۰۰	۱,۴۵۵,۰۰۰	شرکت بازرگانی و خدمات صنعتی فولاد اهواز - آسکو تک	۲۹۵۲۷۰
۰	۰	۰	۰	۰	۰	۰	۰	۰	۵۵۴,۷۱۲	۵۵۴,۷۱۲	شرکت خدمات صنعتی بازرگانی	۲۹۵۲۸۰
۴,۹۸۱	۱,۶۵۹	۰	۰	۰	۰	۰	۰	۱,۶۵۹	۱۳۲,۵۵۹	۱۳۲,۵۵۹	صندوق توسعه صنایع دریایی	۲۹۵۳۴۰
۰	۴۳,۹۵۰	۰	۴۰,۵۰۰	۰	۴,۵۰۰	۴۵,۰۰۰	۰	۳,۴۵۰	۳۷۲,۸۸۳	۴۶۲,۸۸۳	صندوق ضمانت سرمایه گذاری تعاون	۲۹۵۳۵۰
۰	۸,۳۶۲	۰	۷۲۵	۰	۰	۱,۴۵۰	۷۲۵	۷,۶۳۷	۲۴۰,۹۷۱	۲۴۳,۸۷۱	شرکت شهرکهای صنعتی استان البرز	۲۹۵۳۷۰
۰	۲۷۶,۹۰۰	۰	۲۶,۹۰۰	۰	۰	۵۳,۸۰۰	۲۶,۹۰۰	۲۵۰,۰۰۰	۸,۵۹۶,۱۸۷	۸,۷۰۳,۷۸۷	شرکت گاز استان البرز	۲۹۵۴۱۰
۰	۱۰۹	۰	۰	۰	۰	۰	۰	۱۰۹	۶۰,۶۲	۶۰,۶۲	شرکت گسترش سوخت سبز زاگرس	۲۹۵۴۲۰
۰	۷۶۸	۰	۰	۰	۰	۰	۰	۷۶۸	۳۱,۸۵۲	۳۱,۸۵۲	گسترش الیاف شیشه مرند	۲۹۵۴۳۰
۰	۰	۰	۰	۰	۰	۰	۰	۰	۱۸,۲۴۰	۱۸,۲۴۰	شرکت غشاء گستر دالاهو	۲۹۵۴۴۰
۱,۰۰۰,۰۰۰	۳,۱۵۱,۰۰۰	۰	۳۶,۰۰۰	۴,۰۰۰	۰	۸۰,۰۰۰	۴۰,۰۰۰	۳,۱۱۵,۰۰۰	۶,۹۰۵,۴۰۰	۷,۰۶۵,۴۰۰	شرکت شهر فرودگاهی امام خمینی (ره)	۲۹۵۴۶۰
۰	۱,۲۳۴,۳۵۵	۵۸۰	۳۶۲	۶,۳۰۸	۰	۱۴,۵۰۰	۷,۲۵۰	۱,۲۲۳,۸۹۳	۱,۷۴۸,۲۰۶	۱,۷۷۷,۲۰۶	شرکت تولید نیروی برق شیروان	۲۹۵۴۸۰
۰	۱۷۹,۵۸۶	۳۴۰	۳۴۱	۶,۱۳۲	۰	۱۳,۶۲۵	۶,۸۱۲	۱۷۹,۲۴۵	۹۳۵,۷۸۶	۹۳۳,۰۳۶	شرکت تولید نیروی برق سهنند	۲۹۵۴۹۰

بودجه شرکتهای دولتی سودده و سر به سر در سال ۱۳۹۹

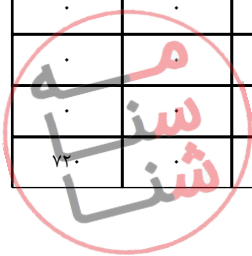
حسابهای سرمایه ای (مصارف)										حسابهای سرمایه ای (منابع) - ادامه					
هزینه امور پژوهشی	افزایش داراییهای جاری	بازپرداخت ودیعه بدهیها و سایر پرداختها	وجوه اداره شده	بازپرداخت وام و تسهیلات دریافتی			هزینه های سرمایه ای از محل منابع داخلی	طرحهای تملک داراییهای سرمایه ای		سایر دریافتها	تسهیلات بانکی و وامها			منابع عمومی دولت	شماره طبقه بندی
				وام خارجی	وام ماده ۳۲ و سایر وامها	تسهیلات بانکی		سهم منابع داخلی	سهم منابع عمومی دولت		وام خارجی	سایر وامهای داخلی	تسهیلات بانکی		
۲۵۷	۲۷,۴۳۷	۹,۵۰۰	۷۸,۲۰۱	.	.	۱۱۳,۷۶۹	۲۹۴۷۲۰
۸۶	.	۳,۲۵۸,۴۱۲	۴۰۱,۷۹۵	.	.	۲,۳۰۱,۳۱۲	.	۹۵۸,۶۰۰	.	.	۲۹۴۷۷۰
۵۸	.	۱۶,۶۰۰	۲۹۴۷۸۰
.	۱۴۳,۲۰۴	۳,۰۵۰	.	.	۱۳۹,۶۷۰	۲۹۵۰۸۰
۲,۰۰۰	۱,۲۰۸,۳۴۵	.	.	۱,۰۱۷,۶۱۹	۲۹۵۱۱۰
۶۰	۲,۴۲۵	.	۳۸۰,۰۰۰	۳۸۰,۰۰۰	۲۹۵۱۴۰
۲۰۰	.	۴۰۰	۴۲۵,۰۰۰	۴۲۵,۰۰۰	۲۹۵۱۵۰
۱,۶۰۰	۳۳۰,۰۰۰	.	.	۲۹۸,۰۲۵	۲۹۵۱۶۰
.	۱,۵۶۶	۲۹۵۲۷۰
.	۲۹۵۲۸۰
۲,۵۰۰	۶۶۴۰	۲۹۵۳۴۰
۱,۱۰۰	۷,۳۹۵	۲۳۴,۵۵۵	.	.	۱۹۸,۰۰۰	۲۹۵۳۵۰
۵۰۰	۲۱۷,۱۴۳	۸۵,۰۰۰	.	.	.	۲۰,۰۰۰	۱,۱۶۱,۳۲۰	.	.	۱,۴۷۵,۱۰۱	۲۹۵۳۷۰
۱,۲۰۰	۳,۵۲۳,۹۰۰	.	.	۲,۹۹۷,۰۰۰	.	.	۲۵۰,۰۰۰	.	۲۹۵۴۱۰
.	۳,۶۷۸,۱۰۹	۳,۶۷۸,۰۰۰	.	۲۹۵۴۲۰
.	۸,۹۵۶,۹۹۳	.	.	۱,۰۴۵,۸۸۴	۷,۹۱۰,۳۴۱	.	.	.	۲۹۵۴۳۰
.	۷۹۲,۶۰۰	.	.	۷۹۲,۶۰۰	۲۹۵۴۴۰
۴۶,۵۰۰	۴,۱۵۱,۰۰۰	.	۵۰,۰۰۰	۵۰,۰۰۰	۲۹۵۴۶۰
۳۰۵	.	۱,۳۹۵,۱۱۳	۳۲۹,۱۴۲	۲۵۰,۰۰۰	۲۵۰,۰۰۰	.	۲۹۵۴۸۰
۳۹۴	۷۵,۵۰۰	۲۶۵,۵۵۴	.	.	۱۱,۴۶۸	.	۷۰,۰۰۰	۸۰,۰۰۰	.	۲۹۵۴۹۰

بودجه شرکتهای دولتی سودده و سر به سر در سال ۱۳۹۹

حسابهای سرمایه ای (منابع)		حسابهای جاری						امور اقتصادی				
داراییهای جاری		تخصیص سود				درآمد	هزینه	استهلاک (جزئی از هزینه)	مالیات	۵۰٪ سود ویژه	نام شرکت	شماره طبقه بندی
		سایر حسابهای تخصیص سود	انداخته ها	تقسیم سود								
سایر	ذخایر و انداخته ها			سهم دولتی و سایر سهامداران	سهم دولت	سود	مابقی	شرکت	شماره			
۰	۲۷۵,۶۳۵	۴۵۰	۴۵۰	۸,۱۰۰	۰	۱۸,۰۰۰	۹,۰۰۰	۲۷۵,۱۸۵	۱,۳۶۴,۲۳۴	۱,۴۰۰,۲۳۴	شرکت تولید نیروی برق بیستون	۲۹۵۵۰۰
۰	۱,۱۳۶,۴۸۷	۸۲۵	۸۲۵	۱۴,۸۵۰	۰	۳۳,۰۰۰	۱۶,۵۰۰	۱,۱۳۵,۶۶۲	۲,۸۲۵,۷۶۳	۲,۸۹۱,۷۶۳	شرکت تولید نیروی برق کرمان	۲۹۵۵۱۰
۰	۱۰۵,۵۷۵	۷۵	۷۵	۱,۳۵۰	۰	۳,۰۰۰	۱,۵۰۰	۱۰۵,۵۰۰	۱,۴۶۱,۳۸۹	۱,۴۶۷,۲۸۹	شرکت تولید نیروی برق اصفهان	۲۹۵۵۳۰
۰	۴۰,۳۴۶	۱۲	۱۳	۲۲۵	۰	۵۰۰	۲۵۰	۴۰,۳۳۳	۲۳۰,۸۵۵	۲۳۱,۸۵۵	شرکت تولید نیروی برق آذربایجان	۲۹۵۵۴۰
۰	۵۲۱,۰۵۰	۵۰	۵۰	۹۰۰	۰	۲,۰۰۰	۱,۰۰۰	۵۲۱,۰۰۰	۲,۸۰۷,۷۸۳	۲,۸۱۱,۷۸۳	شرکت تولید نیروی برق بندرعباس	۲۹۵۵۵۰
۰	۱۲۸,۰۳۷	۳۸	۳۷	۶۷۵	۰	۱,۵۰۰	۷۵۰	۱۲۸,۰۰۰	۱,۷۹۰,۳۷۹	۱,۷۹۳,۳۷۹	شرکت تولید نیروی برق تهران	۲۹۵۵۶۰
۰	۳۸۶,۷۵۳	۲۵۷	۲۵۶	۴,۶۱۲	۰	۱۰,۲۵۰	۵,۱۲۵	۳۸۶,۴۹۷	۷۸۸,۶۵۵	۸۰۹,۱۵۵	شرکت تولید نیروی برق خراسان	۲۹۵۵۷۰
۰	۶۵۲,۳۱۸	۱,۳۱۹	۱,۳۱۸	۲۳,۷۳۸	۰	۵۲,۷۵۰	۲۶,۳۷۵	۶۵۱,۰۰۰	۳,۸۹۱,۵۴۲	۳,۹۹۷,۰۴۲	شرکت تولید نیروی برق رامین	۲۹۵۵۸۰
۰	۳۳۶,۴۸۷	۵۱۳	۵۱۲	۹,۲۲۵	۰	۲۰,۵۰۰	۱۰,۲۵۰	۳۳۵,۹۷۵	۱,۷۳۸,۸۸۹	۱,۷۷۹,۸۸۹	شرکت تولید نیروی برق زاهدان	۲۹۵۵۹۰
۰	۲۶۳,۸۷۲	۷۶۴	۷۶۳	۱۳,۷۳۵	۰	۳۰,۵۲۴	۱۵,۲۶۲	۲۶۳,۱۰۹	۱,۴۹۹,۳۲۹	۱,۵۶۰,۳۷۷	شرکت تولید نیروی برق شازند	۲۹۵۶۰۰
۰	۷۸۱,۵۰۰	۱,۰۰۰	۱,۰۰۰	۱۸,۰۰۰	۰	۴۰,۰۰۰	۲۰,۰۰۰	۷۸۰,۵۰۰	۳,۲۲۶,۷۸۹	۳,۳۰۶,۷۸۹	شرکت تولید نیروی برق شهید رجایی	۲۹۵۶۲۰
۰	۷۵۱,۸۵۰	۱,۰۵۰	۱,۰۵۰	۱۸,۹۰۰	۰	۴۲,۰۰۰	۲۱,۰۰۰	۷۵۰,۸۰۰	۳,۱۹۶,۳۳۶	۳,۲۸۰,۳۳۶	شرکت تولید نیروی برق شهید سلیمی	۲۹۵۶۳۰
۰	۲۷۳,۹۰۰	۹۵۰	۹۵۰	۷,۶۰۰	۰	۱۹,۰۰۰	۹,۵۰۰	۲۷۲,۹۵۰	۱,۵۹۶,۷۸۶	۱,۶۳۴,۷۸۶	شرکت تولید نیروی برق شهید مفتح	۲۹۵۶۴۰
۰	۸,۶۵۰	۵۰	۵۰	۹۰۰	۰	۲,۰۰۰	۱,۰۰۰	۸,۶۰۰	۳۶۴,۰۳۶	۳۶۸,۰۳۶	شرکت تولید نیروی برق فارس	۲۹۵۶۵۰
۰	۳۳,۳۶۴	۳۶۴	۳۶۴	۶,۵۶۰	۰	۱۴,۵۷۵	۷,۲۸۷	۳۳,۰۰۰	۷۸۲,۳۶۰	۸۱۱,۵۱۰	شرکت تولید نیروی برق لوشان	۲۹۵۶۶۰
۰	۶۴۹,۹۳۸	۳۷۵	۳۷۵	۶,۷۵۰	۰	۱۵,۰۰۰	۷,۵۰۰	۶۴۹,۵۶۳	۱,۴۷۷,۲۳۰	۱,۵۰۷,۲۳۰	شرکت تولید نیروی برق یزد	۲۹۵۶۷۰
۰	۵۰۰	۰	۰	۰	۰	۰	۰	۵۰۰	۳۵,۶۱۰	۳۵,۶۱۰	شرکت گسترش صنایع آریا تایر هامون	۲۹۵۶۸۰
۰	۰	۰	۰	۰	۰	۰	۰	۰	۳۱۰,۵۵۹	۳۱۰,۵۵۹	شرکت توسعه صنایع انرژی بر پارسیان جنوب	۲۹۵۷۱۰
۰	۱,۷۵۰	۰	۰	۰	۰	۰	۰	۱,۷۵۰	۲۰۱,۵۳۸	۲۰۱,۵۳۸	شرکت تلاشگران صنعتی معدنی لامرد و پارسیان	۲۹۵۷۲۰
۰	۴۱۰,۴۳۹	۰	۶۵,۱۰۳	۰	۰	۱۳۰,۲۰۵	۶۵,۱۰۲	۲۴۵,۲۳۶	۳,۷۳۱,۴۵۲	۳,۹۹۱,۸۶۲	شرکت گسترش معادن و صنایع معدنی طلای زرشوران	۲۹۵۷۳۰

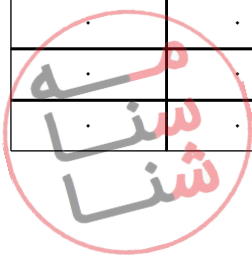
بودجه شرکتهای دولتی سودده و سر به سر در سال ۱۳۹۹

حسابهای سرمایه ای (مصارف)										حسابهای سرمایه ای (منابع) - ادامه					
شماره طبقه بندی	منابع عمومی دولت	تسهیلات بانکی و وامها			سایر دریافتها	طرحهای تملک داراییهای سرمایه ای		هزینه های سرمایه ای از محل منابع داخلی	بازپرداخت وام و تسهیلات دریافتی			وجوه اداره شده	بازپرداخت ودیعه بدهیها و سایر پرداختها	افزایش داراییهای جاری	هزینه امور پژوهشی
		تسهیلات بانکی	سایر وامهای داخلی	وام خارجی		سهم منابع عمومی دولت	سهم منابع داخلی		تسهیلات بانکی	وام ماده ۳۲ و سایر وامها					
۲۹۵۵۰۰	.	۳۰۰,۰۰۰	۲۰۰,۰۰۰	.	۱۴۵,۸۱۵	.	.	۷۲۶,۴۵۰	۱۹۵,۰۰۰	۴۰۰
۲۹۵۵۱۰	.	۱۹۰,۰۰۰	۱۹۰,۰۰۰	.	۴۱,۷۴۰	.	.	۱,۰۵۲,۷۲۷	۵۰۵,۵۰۰	۶۵۲
۲۹۵۵۳۰	.	۲۵۰,۰۰۰	۲۵۰,۰۰۰	.	۶۷۰,۳۷۶	.	.	۷۴۶,۱۲۶	.	.	۱۰۰,۰۰۰	۱۰۰,۰۰۰	.	۳۲۹,۸۲۵	۱۲۶
۲۹۵۵۴۰	.	۱۰۰,۰۰۰	۵۰,۰۰۰	.	۸,۴۳۰	.	.	۱۱۸,۶۰۹	۸۰,۱۶۷	۱۲۱
۲۹۵۵۵۰	.	۸۰۰,۰۰۰	۷۰۰,۰۰۰	.	۲۶۵,۷۷۷	.	.	۱,۵۵۹,۳۲۷	۵۷۷,۵۰۰	۱۷۷
۲۹۵۵۶۰	.	۳۵۰,۰۰۰	۳۰۰,۰۰۰	.	۳۱۷,۸۷۰	.	.	۷۰۱,۸۵۷	۳۹۴,۰۵۰	۲۹۵
۲۹۵۵۷۰	۱۸۵,۷۱۸	۹۲,۹۳۵	۱۰۸,۱۰۰	۲۷۵
۲۹۵۵۸۰	.	۱۰۰,۰۰۰	.	.	۴۱,۳۱۹	.	.	۵۱۳,۵۲۵	۱۴۰,۱۱۲	۱۴۰,۰۰۰	۹۴۴
۲۹۵۵۹۰	.	۲۵۰,۰۰۰	۳۵۰,۰۰۰	.	۴۷۰,۵۵۹	.	.	۱,۰۴۶,۵۷۹	۳۶۰,۴۶۷	۴۹۲
۲۹۵۶۰۰	.	۱۵۰,۰۰۰	۱۵۰,۰۰۰	.	۱۳۶,۱۶۲	.	.	۴۸۱,۰۴۰	۲۱۸,۹۹۴	۶۰۴
۲۹۵۶۲۰	.	۹۵۰,۰۰۰	۷۰۰,۰۰۰	.	۳۰۶,۱۵۹	.	.	۷۶۵,۳۷۷	۱,۹۷۲,۲۸۲	۸۷۷
۲۹۵۶۳۰	.	۲۵۰,۰۰۰	۲۰۰,۰۰۰	.	۶۶,۲۷۶	.	.	۷۴۳,۱۲۶	۵۲۵,۰۰۰	۷۷۶
۲۹۵۶۴۰	.	۲۵۰,۰۰۰	۲۰۰,۰۰۰	.	۱۴۷,۱۷۴	.	.	۵۴۱,۰۷۴	.	.	۶۰,۰۰۰	.	.	۲۷۰,۰۰۰	۵۲۴
۲۹۵۶۵۰	.	۲۰۰,۰۰۰	۲۰۰,۰۰۰	.	۱۵۳,۴۱۲	.	.	۵۰۲,۰۶۲	۶۰,۰۰۰	۱۶۲
۲۹۵۶۶۰	.	۲۵۰,۰۰۰	۲۰۰,۰۰۰	.	۱۶۰,۸۸۹	.	.	۳۶۶,۰۰۳	۲۷۸,۳۵۰	۳۶۷
۲۹۵۶۷۰	.	۱۰۰,۰۰۰	۱۰۰,۰۰۰	۷۳۹,۴۷۵	۶۹,۶۳۰	۴۰,۸۳۳	.
۲۹۵۶۸۰	۳۳۶,۵۰۰	.	.	۳۳۷,۰۰۰
۲۹۵۷۱۰	۹۴,۹۰۰	.	.	۹۴,۹۰۰
۲۹۵۷۲۰	۶۷,۰۵۰	.	.	۶۸,۸۰۰
۲۹۵۷۳۰	.	.	۱۸۳,۲۷۴	.	۱,۷۲۳,۶۷۷	.	.	۲,۳۱۷,۳۹۰	۷۲۰



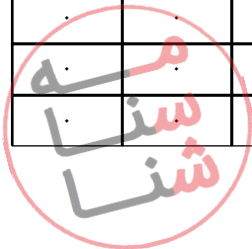
بودجه شرکتهای دولتی سودده و سربه سر در سال ۱۳۹۹

حسابهای سرمایه ای (منابع)		حسابهای جاری								امور اقتصادی		
داراییهای جاری		تخصیص سود				۵۰٪ سود ویژه	مالیات	استهلاک (جزئی از هزینه)	هزینه	درآمد	نام شرکت	شماره طبقه بندی
		سایر حسابهای تخصیص سود	انداخته ها	تقسیم سود								
				سهام شرکتهای دولتی و سایر سهامداران	سهام دولت							
سایر	ذخایر و اندوخته ها											
۰	۲۰,۰۰۰	۰	۰	۰	۰	۰	۰	۲۰,۰۰۰	۲,۹۸۶,۲۰۰	۲,۹۸۶,۲۰۰	مهندسی و توسعه گاز ایران	۲۹۵۷۴۰
۰	۱,۳۰۰	۰	۰	۰	۰	۰	۰	۱,۳۰۰	۱۴۳,۵۰۰	۱۴۳,۵۰۰	بازرگانی گاز ایران	۲۹۵۷۵۰
۰	۲۴۴	۰	۰	۰	۰	۰	۰	۲۴۴	۸,۵۵۰	۸,۵۵۰	شرکت سهامی گسترش کاغذ سبزی خرامه	۲۹۵۷۸۰
۳۸,۴۰۹,۹۴۸	۶۹۸,۹۰۸,۳۴۳	۹,۰۱۴	۴۶۸,۴۸۷,۱۹۵	۲۱۳,۳۲۲	۴۴,۵۶۹,۶۲۲	۵۸,۲۴۵,۰۴۲	۴۸,۹۴۵,۶۷۰	۲۳۰,۴۲۱,۱۴۸	۱۷,۴۲۴,۶۴۰,۹۱۶	۱۸,۰۴۵,۱۱۰,۷۸۱	جمع	
۰	۰	۰	۰	۰	۰	۰	۰	۰	۰	۰	کسر می شود ارقام دو بار منظور شده مربوط به:	
۰	۰	۰	۰	۰	۰	۰	۰	۰	۴,۹۶۳,۴۱۵,۲۵۷	۴,۹۶۳,۴۱۵,۲۵۷	شرکت ملی نفت ایران - مادر تخصصی	۲۲۰۰۰۰
۰	۰	۰	۰	۰	۰	۰	۰	۰	۹,۷۳۳,۰۰۰	۹,۷۳۳,۰۰۰	شرکت سهامی پخش فرآورده های نفتی ایران	۲۲۰۳۵۰
۰	۰	۰	۰	۰	۰	۰	۰	۰	۱,۶۶۰,۰۹۸,۵۹۱	۱,۶۶۰,۰۹۸,۵۹۱	شرکت ملی پالایش و پخش فرآورده های نفتی ایران	۲۲۰۳۶۰
۰	۰	۰	۰	۰	۰	۰	۰	۰	۶۲,۷۵۰,۵۵۸	۲,۰۰۰,۰۰۰	شرکت مادر تخصصی مدیریت تولید، انتقال و توزیع نیروی برق ایران - توانیر	۲۲۱۰۰۰
۰	۰	۰	۰	۰	۰	۰	۰	۰	۲,۴۰۵,۷۷۰	۷,۹۴۲,۶۸۳	شرکت سهامی برق منطقه ای تهران	۲۲۱۵۰۰
۰	۰	۰	۰	۰	۰	۰	۰	۰	۳,۱۷۲,۷۲۶	۳,۲۶۵,۰۲۳	شرکت سهامی برق منطقه ای خراسان	۲۲۳۰۰۰
۰	۰	۰	۰	۰	۰	۰	۰	۰	۴,۲۰۷,۰۷۶	۶,۹۴۶,۶۹۰	شرکت سهامی برق منطقه ای خوزستان	۲۲۸۵۰۰
۰	۰	۰	۰	۰	۰	۰	۰	۰	۶۵۰,۰۰۰	۵۶,۶۱۵,۱۸۷	شرکت مادر تخصصی تولید نیروی برق حرارتی	۲۲۹۳۰۰
۰	۰	۰	۰	۰	۰	۰	۰	۰	۵,۲۵۵,۵۰۹	۵,۲۵۵,۵۰۹	شرکت مادر تخصصی تولید و توسعه انرژی اتمی ایران	۲۹۱۳۰۰
۰	۰	۰	۰	۰	۰	۰	۰	۰	۴۸۵,۲۱۲,۶۷۸	۴۸۵,۲۱۲,۶۷۸	شرکت پالایش نفت اراک	۲۹۲۴۴۰
۰	۰	۰	۰	۰	۰	۰	۰	۰	۷۷۲,۷۵۸,۸۶۲	۷۷۲,۷۵۸,۸۶۲	شرکت پالایش نفت آبادان	۲۹۲۵۱۰
۰	۰	۰	۰	۰	۰	۰	۰	۰	۱۴۲,۶۰۲	۱۴۲,۶۰۲	شرکت سهامی خطوط لوله و مخابرات نفت ایران	۲۹۳۹۸۰
۰	۰	۰	۰	۰	۰	۰	۰	۰	۱۶۱,۷۸۷,۴۸۳	۱۰۴,۹۹۳,۴۲۰	شرکت سهامی مدیریت شبکه برق ایران	۲۹۴۶۸۰
۰	۰	۰	۰	۰	۰	۰	۰	۰	۵۸,۹۰۵	۱,۷۷۷,۲۰۶	شرکت تولید نیروی برق شیروان	۲۹۵۴۸۰



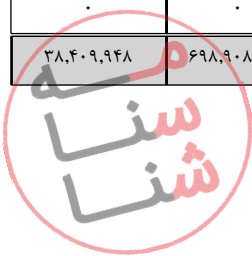
بودجه شرکتهای دولتی سودده و سر به سر در سال ۱۳۹۹

حسابهای سرمایه ای (مصارف)										حسابهای سرمایه ای (منابع) - ادامه					
هزینه امور پژوهشی	افزایش داراییهای جاری	بازپرداخت ودیعه بدهیها و سایر پرداختها	وجه اداره شده	بازپرداخت وام و تسهیلات دریافتی			هزینه های سرمایه ای از محل منابع داخلی	طرحهای تملک داراییهای سرمایه ای		سایر دریافتها	تسهیلات بانکی و وامها			منابع عمومی دولت	شماره طبقه بندی
				وام خارجی	وام ماده ۳۲ و سایر وامها	تسهیلات بانکی		سهم منابع داخلی	سهم منابع عمومی دولت		وام خارجی	سایر وامهای داخلی	تسهیلات بانکی		
۲,۰۰۰	۰	۲۰,۰۰۰	۰	۰	۰	۰	۰	۰	۰	۰	۰	۰	۰	۰	۲۹۵۷۴۰
۰	۰	۰	۰	۰	۰	۰	۱,۳۰۰	۰	۰	۰	۰	۰	۰	۰	۲۹۵۷۵۰
۰	۰	۰	۰	۰	۰	۰	۲,۱۷۳,۶۳۳	۰	۰	۱۹,۵۰۰	۰	۶۵۳,۸۸۹	۱,۵۰۰,۰۰۰	۰	۲۹۵۷۸۰
۲,۱۷۴,۴۰۴	۳۱,۷۴۳,۷۴۷	۲۷۹,۳۴۲,۰۶۹	۲,۸۸۴,۷۶۴	۸۱,۳۸۴,۰۰۷	۴۴۰,۹۰۷,۹۲۲	۱۵۲,۵۴۶,۱۰۳	۱,۴۲۳,۷۹۳,۰۷۴	۱۷۰,۵۶۲,۳۲۴	۹۱,۵۲۹,۶۴۳	۸۱۴,۱۹۲,۹۰۱	۳۸۵,۴۱۹,۷۶۶	۴۴۲,۱۹۴,۶۶۴	۲۰۴,۰۳۸,۴۰۸	۹۱,۵۲۹,۶۴۳	
۰	۰	۰	۰	۰	۰	۰	۰	۰	۰	۰	۰	۰	۰	۰	
۰	۰	۰	۰	۰	۰	۰	۰	۰	۰	۰	۰	۰	۰	۰	۲۲۰۰۰۰
۰	۰	۰	۰	۰	۰	۰	۰	۰	۰	۰	۰	۰	۰	۰	۲۲۰۳۵۰
۰	۰	۰	۰	۰	۰	۰	۰	۰	۰	۰	۰	۰	۰	۰	۲۲۰۳۶۰
۰	۰	۰	۰	۰	۰	۰	۰	۰	۰	۰	۰	۰	۰	۰	۲۲۱۰۰۰
۰	۰	۰	۰	۰	۰	۰	۰	۰	۰	۰	۰	۰	۰	۰	۲۲۱۵۰۰
۰	۰	۰	۰	۰	۰	۰	۰	۰	۰	۰	۰	۰	۰	۰	۲۲۳۰۰۰
۰	۰	۰	۰	۰	۰	۰	۰	۰	۰	۰	۰	۰	۰	۰	۲۲۸۵۰۰
۰	۰	۰	۰	۰	۰	۰	۰	۰	۰	۰	۰	۰	۰	۰	۲۲۹۳۰۰
۰	۰	۰	۰	۰	۰	۰	۰	۰	۰	۰	۰	۰	۰	۰	۲۹۱۳۰۰
۰	۰	۰	۰	۰	۰	۰	۰	۰	۰	۰	۰	۰	۰	۰	۲۹۲۴۴۰
۰	۰	۰	۰	۰	۰	۰	۰	۰	۰	۰	۰	۰	۰	۰	۲۹۲۵۱۰
۰	۰	۰	۰	۰	۰	۰	۰	۰	۰	۰	۰	۰	۰	۰	۲۹۳۹۸۰
۰	۰	۰	۰	۰	۰	۰	۰	۰	۰	۰	۰	۰	۰	۰	۲۹۴۶۸۰
۰	۰	۰	۰	۰	۰	۰	۰	۰	۰	۰	۰	۰	۰	۰	۲۹۵۴۸۰



بودجه شرکتهای دولتی سودده و سر به سر در سال ۱۳۹۹

حسابهای سرمایه ای (منابع)		حسابهای جاری						امور اقتصادی				
داراییهای جاری		تخصیص سود				درآمد	هزینه	استهلاک (جزئی از هزینه)	مالیات	۵۰٪ سود ویژه	نام شرکت	شماره طبقه بندی
		سایر حسابهای تخصیص سود	انداخته ها	تقسیم سود								
سایر	ذخایر و اندوخته ها			سهام شرکتهای دولتی و سایر سهامداران	سهام دولت							
۰	۰	۰	۰	۰	۰	۰	۰	۰	۰	۰	شرکت تولید نیروی برق سهند	۲۹۵۴۹۰
۰	۰	۰	۰	۰	۰	۰	۰	۰	۰	۰	شرکت تولید نیروی برق بیستون	۲۹۵۵۰۰
۰	۰	۰	۰	۰	۰	۰	۰	۰	۰	۰	شرکت تولید نیروی برق کرمان	۲۹۵۵۱۰
۰	۰	۰	۰	۰	۰	۰	۰	۰	۰	۰	شرکت تولید نیروی برق اصفهان	۲۹۵۵۳۰
۰	۰	۰	۰	۰	۰	۰	۰	۰	۰	۰	شرکت تولید نیروی برق آذربایجان	۲۹۵۵۴۰
۰	۰	۰	۰	۰	۰	۰	۰	۰	۰	۰	شرکت تولید نیروی برق بندرعباس	۲۹۵۵۵۰
۰	۰	۰	۰	۰	۰	۰	۰	۰	۰	۰	شرکت تولید نیروی برق تهران	۲۹۵۵۶۰
۰	۰	۰	۰	۰	۰	۰	۰	۰	۰	۰	شرکت تولید نیروی برق خراسان	۲۹۵۵۷۰
۰	۰	۰	۰	۰	۰	۰	۰	۰	۰	۰	شرکت تولید نیروی برق رامین	۲۹۵۵۸۰
۰	۰	۰	۰	۰	۰	۰	۰	۰	۰	۰	شرکت تولید نیروی برق زاهدان	۲۹۵۵۹۰
۰	۰	۰	۰	۰	۰	۰	۰	۰	۰	۰	شرکت تولید نیروی برق سازند	۲۹۵۶۰۰
۰	۰	۰	۰	۰	۰	۰	۰	۰	۰	۰	شرکت تولید نیروی برق شهید رجایی	۲۹۵۶۲۰
۰	۰	۰	۰	۰	۰	۰	۰	۰	۰	۰	شرکت تولید نیروی برق شهید سلیمی	۲۹۵۶۳۰
۰	۰	۰	۰	۰	۰	۰	۰	۰	۰	۰	شرکت تولید نیروی برق شهید مفتح	۲۹۵۶۴۰
۰	۰	۰	۰	۰	۰	۰	۰	۰	۰	۰	شرکت تولید نیروی برق فارس	۲۹۵۶۵۰
۰	۰	۰	۰	۰	۰	۰	۰	۰	۰	۰	شرکت تولید نیروی برق لوشان	۲۹۵۶۶۰
۰	۰	۰	۰	۰	۰	۰	۰	۰	۰	۰	شرکت تولید نیروی برق یزد	۲۹۵۶۷۰
۳۸,۴۰۹,۹۴۸	۶۹۸,۹۰۸,۳۴۳	۹,۰۱۴	۴۶۸,۴۸۷,۱۹۵	۲۱۳,۳۲۲	۴۴,۵۶۹,۶۲۲	۵۸,۲۴۵,۰۴۲	۴۸,۹۴۵,۶۷۰	۲۳۰,۴۲۱,۱۴۸	۹,۲۹۱,۹۷۴,۱۵۷	۹,۹۳۶,۳۴۰,۴۴۲	جمع	



بودجه شرکتهای دولتی سودده و سر به سر در سال ۱۳۹۹

حسابهای سرمایه ای (مصارف)										حسابهای سرمایه ای (منابع) - ادامه					
شماره طبقه بندی	منابع عمومی دولت	تسهیلات بانکی و وامها			سایر دریافتها	طرحهای تملک داراییهای سرمایه ای		هزینه های سرمایه ای از محل منابع داخلی	بازپرداخت وام و تسهیلات دریافتی			وجه اداره شده	بازپرداخت ودیعه بدهیها و سایر پرداختها	افزایش داراییهای جاری	هزینه امور پژوهشی
		تسهیلات بانکی	سایر وامها	وام خارجی		سهم منابع داخلی	سهم منابع عمومی دولت								
۲۹۵۴۹۰
۲۹۵۵۰۰
۲۹۵۵۱۰
۲۹۵۵۳۰
۲۹۵۵۴۰
۲۹۵۵۵۰
۲۹۵۵۶۰
۲۹۵۵۷۰
۲۹۵۵۸۰
۲۹۵۵۹۰
۲۹۵۶۰۰
۲۹۵۶۲۰
۲۹۵۶۳۰
۲۹۵۶۴۰
۲۹۵۶۵۰
۲۹۵۶۶۰
۲۹۵۶۷۰
۲,۱۷۴,۴۰۴	۳۱,۷۲۳,۷۴۷	۲۷۹,۳۴۲,۰۶۹	۲,۸۸۴,۷۶۴	۸۱,۳۸۴,۰۰۷	۴۴۰,۹۰۷,۹۲۲	۱۵۲,۵۴۶,۱۰۳	۱,۴۲۳,۷۹۳,۰۷۴	۱۷۰,۵۶۲,۳۲۴	۹۱,۵۲۹,۶۴۳	۸۱۴,۱۹۲,۹۰۱	۳۸۵,۴۱۹,۷۴۶	۴۴۲,۱۹۴,۶۶۴	۲۰۴,۰۳۸,۴۰۸	۹۱,۵۲۹,۶۴۳	





خلاصه کل منابع و مصارف شرکتهای دولتی زیانده در سال ۱۳۹۹

مبالغ به میلیون ریال

امور اقتصادی

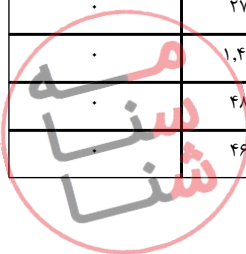
مصارف	منابع
۳۸۶,۶۵۷,۱۴۱	۳۵۰,۲۱۷,۳۷۲
۰	۹,۱۷۰,۹۳۷
۰	۶۱,۸۲۹,۵۹۱
۰	۶۳,۲۸۵,۰۰۰
۰	۱۰,۲۱۴,۴۵۶
۱۸,۸۸۷,۳۳۶	۸,۸۴۹,۰۳۲
۳,۴۱۸,۷۲۹	۹۰,۵۵۵,۰۵۱
۰	
۲۱,۱۱۷,۵۶۷	
۲۴۴,۴۶۹,۴۷۶	
۵۵۰,۱۸۴	
۶۷۵,۱۰۰,۴۳۳	
۵۷,۰۸۲,۵۷۴	
۶۱۸,۰۱۷,۸۵۹	۵۹۴,۱۲۱,۴۳۹

توضیح: علی رغم یکسان بودن منابع و مصارف شرکت های امور اقتصادی، اختلاف مقادیر منابع و مصارف شرکت های دولتی مندرج در این امور به تفکیک سوده و زیانده ناشی از اعمال ارقام واقعی دوبار منظور شده درآمد و هزینه هر یک از شرکت های دولتی صنعت برق است



بودجه شرکتهای دولتی زیانده در سال ۱۳۹۹

حسابهای سرمایه ای (منابع)		حسابهای جاری					امور اقتصادی		
داراییهای جاری		منابع تامین زیان			استهلاک (جزئی از هزینه)	هزینه	درآمد	نام شرکت	شماره طبقه بندی
		منابع عمومی دولت	داراییهای جاری						
سایر	ذخایر		دولت	سایر	ذخایر سال				
۰	۹,۰۰۰	۱,۷۰۴,۴۰۱	۰	۰	۹,۰۰۰	۲,۴۳۹,۰۶۳	۷۳۴,۶۶۲	سازمان مرکزی تعاون روستایی ایران	۲۰۰۱۰۰
۶۵۶,۰۳۷	۴۴۹,۵۴۴	۰	۰	۱۰۰,۰۰۰	۵۴۹,۵۴۴	۲,۳۶۸,۴۷۵	۲,۲۶۸,۴۷۵	شرکت سهامی آب منطقه ای تهران	۲۱۰۰۰۰
۰	۵۳۶,۶۳۵	۷۰,۰۰۰	۰	۰	۵۳۶,۶۳۵	۱,۵۴۵,۶۲۴	۱,۴۷۵,۶۲۴	شرکت سهامی آب منطقه ای فارس	۲۱۰۵۰۰
۱۰۳,۶۰۲	۲۸۱,۶۴۳	۰	۰	۲۰,۰۰۰	۳۰۱,۶۴۳	۲,۰۲۵,۰۱۵	۲,۰۰۵,۰۱۵	شرکت سهامی آب منطقه ای اصفهان	۲۱۱۰۰۰
۳۰۸,۴۳۰	۲۷۶,۶۰۷	۲۰,۰۰۰	۰	۰	۲۷۶,۶۰۷	۱,۱۸۹,۰۱۹	۱,۱۶۹,۰۱۹	شرکت سهامی آب منطقه ای خراسان رضوی	۲۱۱۵۰۰
۳۸,۵۸۱	۲۳۷,۴۲۳	۵۰,۰۰۰	۰	۰	۲۳۷,۴۲۳	۶۶۸,۱۷۵	۶۱۸,۱۷۵	شرکت سهامی آب منطقه ای کرمانشاه	۲۱۲۵۰۰
۰	۱۷۲,۵۷۲	۳۲,۰۰۰	۰	۰	۱۷۲,۵۷۲	۱,۲۰۰,۴۱۵	۱,۱۶۸,۴۱۵	شرکت سهامی آب منطقه ای کرمان	۲۱۳۰۰۰
۰	۲۳۳,۵۲۳	۱۸۵,۰۰۰	۰	۰	۲۳۳,۵۲۳	۷۱۲,۹۲۳	۵۲۷,۹۲۳	شرکت سهامی آب منطقه ای سیستان و بلوچستان	۲۱۳۵۰۰
۶۹,۶۷۷	۳۱۲,۴۴۴	۱۶۰,۰۰۰	۰	۰	۳۱۲,۴۴۴	۸۳۵,۵۸۶	۶۷۵,۵۸۶	شرکت سهامی آب منطقه ای هرمزگان	۲۱۴۰۰۰
۱,۰۰۰,۰۰۰	۲,۳۷۶,۲۵۹	۰	۰	۱,۰۰۰,۰۰۰	۳,۳۷۶,۲۵۹	۲۱,۳۹۷,۴۷۶	۲۰,۳۹۷,۴۷۶	شرکت سهامی سازمان آب و برق خوزستان	۲۱۴۵۰۰
۲۶,۱۸۳	۲۹۹,۷۶۱	۷۵,۰۰۰	۰	۰	۲۹۹,۷۶۱	۱,۰۶۲,۱۰۳	۹۸۷,۱۰۳	شرکت سهامی آب منطقه ای آذربایجان غربی	۲۱۶۰۰۰
۹۲,۶۹۰	۶۰۰,۵۸۹	۱۵,۰۰۰	۰	۰	۶۰۰,۵۸۹	۱,۴۹۸,۷۶۴	۱,۴۸۳,۷۶۴	شرکت سهامی آب منطقه ای گیلان	۲۱۸۵۰۰
۲۷,۵۹۲	۱۴۲,۸۵۳	۱۲۰,۰۰۰	۰	۰	۱۴۲,۸۵۳	۸۵۴,۳۴۳	۷۳۴,۳۴۳	شرکت سهامی آب منطقه ای مازندران	۲۱۹۰۰۰
۱۱۳,۷۱۶	۵۲۲,۲۰۹	۳۰,۰۰۰	۰	۰	۵۲۲,۲۰۹	۱,۷۰۶,۹۰۵	۱,۶۷۶,۹۰۵	شرکت سهامی آب منطقه ای آذربایجان شرقی	۲۱۹۵۰۰
۰	۲۰۵,۹۶۸	۱۲,۰۰۰	۰	۰	۲۰۵,۹۶۸	۸۴۵,۶۱۲	۸۳۳,۶۱۲	شرکت سهامی آب منطقه ای یزد	۲۱۹۶۰۰
۴۱,۲۳۴	۱۴۲,۷۹۸	۵,۰۰۰	۰	۰	۱۴۲,۷۹۸	۴۴۰,۴۹۰	۴۳۵,۴۹۰	شرکت سهامی آب منطقه ای زنجان	۲۱۹۹۰۰
۰	۳۶۰,۰۰۰	۰	۵,۰۰۰	۰	۳۶۰,۰۰۰	۳,۹۷۸,۹۰۰	۳,۹۷۳,۹۰۰	شرکت گاز استان خراسان شمالی	۲۲۰۵۱۰
۰	۲۷۵,۰۰۰	۰	۱۰,۰۰۰	۰	۲۷۵,۰۰۰	۲,۲۱۵,۲۰۰	۲,۲۰۵,۲۰۰	شرکت گاز استان خراسان جنوبی	۲۲۰۵۲۰
۰	۱,۴۷۵,۸۹۱	۰	۲۲,۶۴۰	۰	۱,۴۷۵,۸۹۱	۱۰,۳۳۱,۶۴۰	۱۰,۳۰۹,۰۰۰	شرکت سهامی برق منطقه ای فارس	۲۲۲۰۰۰
۰	۴۸۴,۷۸۴	۰	۴۰,۰۰۰	۰	۴۸۴,۷۸۴	۱۰,۵۴۸,۹۸۹	۱۰,۵۰۸,۹۸۹	شرکت سهامی برق منطقه ای اصفهان	۲۲۲۵۰۰
۰	۴۶۴,۱۸۳	۰	۴۵,۰۰۰	۰	۴۶۴,۱۸۳	۶,۶۱۲,۴۸۹	۶,۵۶۷,۴۸۹	شرکت سهامی برق منطقه ای آذربایجان	۲۲۳۵۰۰

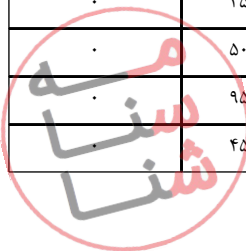


بودجه شرکتهای دولتی زیانده در سال ۱۳۹۹

حسابهای سرمایه ای (مصارف)										حسابهای سرمایه ای (منابع) - ادامه					
هزینه امور پژوهشی	افزایش داراییهای جاری	بازپرداخت ودیعه بدهیها و سایر پرداختها	وجوه اداره شده	بازپرداخت وام و تسهیلات دریافتی			هزینه های سرمایه ای از محل منابع داخلی	طرحهای تملک داراییهای سرمایه ای		سایر دریافتها	تسهیلات بانکی و وامها			منابع عمومی دولت	شماره طبقه بندی
				وام خارجی	وام ماده ۳۲ و سایر وامها	تسهیلات بانکی		سهم منابع داخلی	سهم منابع عمومی دولت		وام خارجی	سایر وامهای داخلی	تسهیلات بانکی		
۱.۵۳۰	۱۰,۰۰۰,۰۰۰	۱۳,۰۰۰	.	۸۵,۰۰۰	۴,۰۰۰	.	.	۱۰,۰۰۰,۰۰۰	۸۵,۰۰۰	۲۰۰۱۰۰
.	.	۲۰,۰۰۰	.	.	۴۰۳,۱۱۳	.	۳۳۲,۴۶۸	۳,۳۵۰,۰۰۰	۱,۲۷۵,۰۰۰	۳,۰۰۰,۰۰۰	.	.	.	۱,۲۷۵,۰۰۰	۲۱۰۰۰۰
.	۶۸,۳۵۲	۱۰,۰۰۰	.	.	۳۹۴,۲۳۳	.	۲۴,۰۵۰	۴۰,۰۰۰	۲,۵۲۸,۰۰۵	۲,۵۲۸,۰۰۵	۲۱۰۵۰۰
.	.	۲۰,۰۰۰	.	.	۲۴۲,۲۴۵	.	۱۲۳,۰۰۰	۶۲,۰۰۰	۹۹۰,۰۰۲	۶۲۰,۰۰۰	.	.	.	۹۹۰,۰۰۲	۲۱۱۰۰۰
.	.	۵۰,۰۰۰	.	.	۴۵۲,۰۲۷	.	۸۸,۰۰۰	۴۰,۰۰۰	۳۸۸,۰۰۰	۳۸۸,۰۰۰	۲۱۱۵۰۰
.	.	۵۰,۰۰۰	.	.	۲۲۱,۵۰۴	.	۲۹,۵۰۰	۲۰,۰۰۰	۲,۵۴۱,۰۰۱	۲,۵۴۱,۰۰۱	۲۱۲۵۰۰
.	۴۸,۵۷۲	۳۰,۰۰۰	۶۴,۰۰۰	۳۰,۰۰۰	۱,۵۵۳,۰۰۰	۱,۵۵۳,۰۰۰	۲۱۳۰۰۰
.	۱۸۹,۵۲۳	۱۰,۰۰۰	۱۴,۰۰۰	۲۰,۰۰۰	۱,۰۶۰,۱۰۳	۱,۰۶۰,۱۰۳	۲۱۳۵۰۰
.	.	۳۰,۰۰۰	.	.	۲۸۹,۱۲۱	.	۴۳,۰۰۰	۲۰,۰۰۰	۲۹۰,۰۰۱	۲۹۰,۰۰۱	۲۱۴۰۰۰
.	.	۳۰۰,۰۰۰	.	.	۲,۱۶۷,۰۴۵	.	۱,۸۰۴,۲۴۰	۶,۷۲۳,۶۶۳	۴,۳۹۰,۰۰۷	۲,۶۱۸,۶۸۹	.	۵,۰۰۰,۰۰۰	.	۴,۳۹۰,۰۰۷	۲۱۴۵۰۰
.	.	۵۰,۰۰۰	.	.	۲۶۶,۹۴۴	.	۳۴,۰۰۰	۲۰,۰۰۰	۱,۰۲۲,۰۰۴	۱,۰۲۲,۰۰۴	۲۱۶۰۰۰
.	.	۵۰,۰۰۰	.	.	۵۳۹,۲۷۹	.	۱۱۹,۰۰۰	۳۰,۰۰۰	۵۸۰,۰۰۲	۵۸۰,۰۰۲	۲۱۸۵۰۰
.	.	۱۰,۰۰۰	.	.	۱۳۴,۵۴۵	.	۱۰,۹۰۰	۲۰,۰۰۰	۱,۳۳۵,۰۰۰	۱,۳۳۵,۰۰۰	۲۱۹۰۰۰
.	.	۱۰,۰۰۰	.	.	۴۶۳,۴۲۵	.	۶۲,۵۰۰	۱۰۰,۰۰۰	۲,۰۳۴,۵۰۳	۲,۰۳۴,۵۰۳	۲۱۹۵۰۰
.	۱۰۵,۹۶۸	۲۵,۰۰۰	۷۵,۰۰۰	۲۰,۰۰۰	۳۵۰,۰۰۱	۲۰,۰۰۰	.	.	.	۳۵۰,۰۰۱	۲۱۹۶۰۰
.	.	۵۰,۰۰۰	.	.	۷۸,۰۳۲	.	۸۱,۰۰۰	۲۰,۰۰۰	۷۱۵,۰۰۰	۷۱۵,۰۰۰	۲۱۹۹۰۰
۴,۷۰۰	۹۷۳,۰۰۰	.	.	۵۱۳,۰۰۰	.	.	۱۰۰,۰۰۰	.	۲۲۰۵۱۰
۶,۱۰۰	۴,۳۳۹,۰۰۰	.	.	۳,۸۶۴,۰۰۰	.	.	۲۰۰,۰۰۰	.	۲۲۰۵۲۰
۱۰,۰۰۰	.	۵۷۰,۳۷۱	.	۱,۶۳۶,۳۶۴	۱۹۵,۰۰۰	.	۱,۶۵۰,۲۲۶	۷,۱۹۶,۴۲۱	۲۵۰,۰۰۰	۵,۵۶۸,۴۹۱	۱,۲۰۴,۰۰۰	.	۳,۰۰۰,۰۰۰	۲۵۰,۰۰۰	۲۲۲۰۰۰
۴,۱۹۴	.	۲۲,۰۰۰	۸۱۴,۴۳۰	۱۱,۶۵۲,۲۶۳	۳۰,۰۰۰	۸,۱۸۲,۴۵۳	۳,۱۲۱,۴۵۶	۲۰۰,۰۰۰	۵۰۰,۰۰۰	۳۰,۰۰۰	۲۲۲۵۰۰
۴,۰۵۴	.	۵۷۵,۷۷۳	.	۱,۴۶۱,۹۸۱	.	۳۰,۰۰۰	۹۱۶,۰۹۹	۴,۵۵۲,۰۰۰	۸۰,۰۰۰	۶,۱۶۹,۶۷۰	۴۰۲,۰۰۰	.	۵۰۰,۰۰۰	۸۰,۰۰۰	۲۲۳۵۰۰

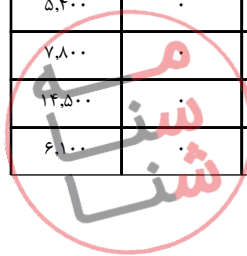
بودجه شرکتهای دولتی زیانده در سال ۱۳۹۹

حسابهای سرمایه ای (منابع)		حسابهای جاری					امور اقتصادی		شماره طبقه بندی	نام شرکت
داراییهای جاری		منابع تامین زیان			استهلاک (جزئی از هزینه)	هزینه	درآمد			
سایر	ذخایر	منابع عمومی دولت	داراییهای جاری							
			سایر	ذخایر سال						
۰	۵۱۰,۷۳۷	۰	۴۸,۰۰۰	۰	۵۱۰,۷۳۷	۴,۲۳۷,۶۹۷	۴,۱۸۹,۶۹۷	۲۲۴۰۰۰	شرکت سهامی برق منطقه ای غرب	
۰	۳۵۸,۴۱۶	۰	۳۲,۸۰۰	۰	۳۵۸,۴۱۶	۶,۹۶۷,۸۱۱	۶,۹۳۵,۰۱۱	۲۲۴۵۰۰	شرکت سهامی برق منطقه ای کرمان	
۰	۳۰۶,۰۱۴	۰	۵۰,۰۰۰	۰	۳۰۶,۰۱۴	۴,۱۴۴,۴۹۸	۴,۰۹۴,۴۹۸	۲۲۵۰۰۰	شرکت سهامی برق منطقه ای سیستان و بلوچستان	
۰	۵۵۵,۳۶۱	۰	۲۰,۰۰۰	۰	۵۵۵,۳۶۱	۷,۷۰۵,۸۲۵	۷,۶۸۵,۸۲۵	۲۲۵۵۰۰	شرکت سهامی برق منطقه ای هرمزگان	
۰	۵۳۶,۸۵۳	۰	۴۴,۰۰۰	۰	۵۳۶,۸۵۳	۹,۳۷۶,۹۷۱	۹,۳۳۲,۹۷۱	۲۲۶۰۰۰	شرکت سهامی برق منطقه ای مازندران	
۰	۲۳۷,۰۰۰	۰	۲۰,۰۰۰	۰	۲۳۷,۰۰۰	۲,۶۳۳,۳۰۲	۲,۶۱۳,۳۰۲	۲۲۶۵۰۰	شرکت سهامی برق منطقه ای گیلان	
۰	۳۶۰,۵۷۳	۰	۴۱,۰۰۰	۰	۳۶۰,۵۷۳	۸,۰۹۲,۰۸۶	۸,۰۵۱,۰۸۶	۲۲۸۰۰۰	شرکت سهامی برق منطقه ای باختر	
۰	۵۵۳,۷۱۲	۰	۲۵,۰۰۰	۰	۵۵۳,۷۱۲	۵,۰۷۵,۸۶۸	۵,۰۵۰,۸۶۸	۲۲۹۰۰۰	شرکت سهامی برق منطقه ای زنجان	
۰	۱۹۸,۶۲۹	۰	۱۲,۰۰۰	۰	۱۹۸,۶۲۹	۱,۸۷۲,۱۵۶	۱,۸۶۰,۱۵۶	۲۲۹۱۰۰	شرکت سهامی برق منطقه ای سمنان	
۰	۱۹۳,۱۹۱	۰	۱۳,۰۰۰	۰	۱۹۳,۱۹۱	۴,۸۴۴,۵۶۲	۴,۸۲۱,۵۶۲	۲۲۹۲۰۰	شرکت سهامی برق منطقه ای یزد	
۰	۰	۴۴۰,۰۰۰	۰	۰	۰	۴۴۰,۰۰۰	۰	۲۶۶۵۰۰	سازمان حمایت مصرف کنندگان و تولیدکنندگان	
۱۵۱,۰۰۰	۶,۰۰۰,۰۰۰	۲,۰۰۰,۰۰۰	۱,۰۰۰,۰۰۰	۰	۶,۰۰۰,۰۰۰	۴۷,۲۱۱,۴۳۶	۴۴,۲۱۱,۴۳۶	۲۸۰۵۰۰	شرکت سهامی راه آهن جمهوری اسلامی ایران	
۰	۱,۱۰۵,۰۰۰	۳,۲۹۰,۴۴۸	۷۰۰,۹۷۲	۰	۱,۱۰۵,۰۰۰	۳۸,۹۹۱,۴۲۰	۳۵,۰۰۰,۰۰۰	۲۸۲۴۰۰	سازمان راهداری و حمل و نقل جاده ای	
۷۰,۵۰۰	۸,۵۰۰	۲۷۹,۰۸۸	۰	۰	۸,۵۰۰	۷۰۲,۳۰۰	۴۲۳,۲۱۲	۲۸۶۸۰۰	شرکت مادر تخصصی خدمات کشاورزی	
۰	۵۳۰,۰۰۰	۰	۱,۰۰۰	۰	۵۳۰,۰۰۰	۶,۸۷۲,۷۰۰	۶,۸۷۱,۷۰۰	۲۹۲۵۴۰	شرکت گاز استان همدان	
۰	۴۵۰,۰۰۰	۰	۱۰,۰۰۰	۰	۴۵۰,۰۰۰	۵,۸۳۶,۰۰۰	۵,۸۲۶,۰۰۰	۲۹۲۵۵۰	شرکت گاز استان لرستان	
۰	۴۵۰,۰۰۰	۰	۱,۰۰۰	۰	۴۵۰,۰۰۰	۵,۵۷۲,۲۵۰	۵,۵۷۱,۲۵۰	۲۹۲۵۷۰	شرکت گاز استان کردستان	
۰	۴۵۰,۰۰۰	۰	۱,۰۰۰	۰	۴۵۰,۰۰۰	۱۰,۰۵۹,۶۰۰	۱۰,۰۵۸,۶۰۰	۲۹۲۵۹۰	شرکت گاز استان آذربایجان غربی	
۰	۵۰۰,۰۰۰	۰	۱,۰۰۰	۰	۵۰۰,۰۰۰	۴,۵۴۱,۱۰۰	۴,۵۴۰,۱۰۰	۲۹۲۶۰۰	شرکت گاز استان اردبیل	
۰	۹۵۰,۰۰۰	۰	۱,۰۰۰	۰	۹۵۰,۰۰۰	۱۴,۱۷۹,۰۰۰	۱۴,۱۷۸,۰۰۰	۲۹۲۶۱۰	شرکت گاز استان مازندران	
۰	۴۵۰,۰۰۰	۰	۱,۰۰۰	۰	۴۵۰,۰۰۰	۵,۱۵۸,۸۰۰	۵,۱۵۷,۸۰۰	۲۹۲۶۲۰	شرکت گاز استان گلستان	



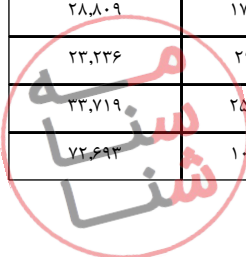
بودجه شرکتهای دولتی زیانده در سال ۱۳۹۹

حسابهای سرمایه ای (مصارف)										حسابهای سرمایه ای (منابع) - ادامه					
هزینه امور پژوهشی	افزایش داراییهای جاری	بازپرداخت ودیعه بدهیها و سایر پرداختها	وجوه اداره شده	بازپرداخت وام و تسهیلات دریافتی			هزینه های سرمایه ای از محل منابع داخلی	طرحهای تملک داراییهای سرمایه ای		سایر دریافتها	تسهیلات بانکی و وامها			منابع عمومی دولت	شماره طبقه بندی
				وام خارجی	وام ماده ۳۲ و سایر وامها	تسهیلات بانکی		سهم منابع داخلی	سهم منابع عمومی دولت		وام خارجی	سایر وامهای داخلی	تسهیلات بانکی		
۲,۹۵۰	۰	۲۰۳,۶۷۱	۰	۰	۰	۰	۶۷۰,۰۷۰	۵,۲۴۸,۸۸۲	۳۵,۰۰۰	۴,۶۸۲,۸۸۶	۸۹,۰۰۰	۰	۸۴۰,۰۰۰	۳۵,۰۰۰	۲۲۴۰۰۰
۸,۶۱۰	۰	۵۰,۰۰۰	۰	۰	۹۸۰,۹۸۲	۰	۶۰۹,۱۱۰	۳,۳۰۶,۱۹۵	۲۶۰,۰۰۰	۳,۲۱۲,۸۷۱	۱۷۵,۰۰۰	۰	۱,۲۰۰,۰۰۰	۲۶۰,۰۰۰	۲۲۴۵۰۰
۳,۱۶۱	۰	۱۰۰,۰۰۰	۰	۰	۰	۰	۹۹۸,۰۶۶	۵,۸۴۷,۸۰۹	۱۰۰,۰۰۰	۴,۹۳۶,۸۶۱	۲۰۳,۰۰۰	۵۰۰,۰۰۰	۱,۰۰۰,۰۰۰	۱۰۰,۰۰۰	۲۲۵۰۰۰
۱۰,۰۰۰	۰	۱۶۴,۴۰۸	۰	۰	۰	۰	۸۲۵,۹۷۶	۳,۵۹۸,۹۷۹	۱۹۸,۰۰۰	۳,۳۰۱,۰۰۲	۱۳۳,۰۰۰	۰	۶۰۰,۰۰۰	۱۹۸,۰۰۰	۲۲۵۵۰۰
۴,۰۷۳	۰	۲۲۱,۲۱۱	۰	۳۲۰,۲۸۴	۰	۰	۱,۲۹۵,۲۰۶	۱۱,۲۱۸,۶۴۵	۳۷۵,۰۴۸	۷,۲۵۱,۵۹۳	۴,۲۶۷,۰۰۰	۰	۱,۰۰۰,۰۰۰	۳۷۵,۰۴۸	۲۲۶۰۰۰
۷,۰۰۰	۰	۱۰۱,۳۴۲	۰	۰	۰	۰	۵۴۱,۶۰۳	۶,۱۴۶,۳۳۳	۳۷۰,۰۰۰	۲,۰۵۵,۲۷۸	۱۲۲,۰۰۰	۳,۳۷۵,۰۰۰	۱,۰۰۰,۰۰۰	۳۷۰,۰۰۰	۲۲۶۵۰۰
۸,۰۰۰	۰	۱۸۲,۴۶۳	۰	۰	۰	۰	۸۹۱,۰۹۵	۳,۸۵۳,۷۷۰	۳۲,۰۰۰	۲,۳۲۸,۷۵۵	۲۲۸,۰۰۰	۰	۲,۰۰۰,۰۰۰	۳۲,۰۰۰	۲۲۸۰۰۰
۲,۶۱۱	۰	۳۰۰,۰۰۰	۰	۰	۰	۰	۴۳۳,۰۹۵	۱,۵۲۳,۱۳۸	۳۲,۰۰۰	۱,۴۴۲,۵۲۱	۱۱۰,۰۰۰	۰	۱۵۰,۰۰۰	۳۲,۰۰۰	۲۲۹۰۰۰
۱,۶۹۹	۰	۲۱,۴۷۲	۰	۰	۰	۰	۲۲۰,۰۰۷	۱,۲۶۸,۶۳۰	۱۳۰,۰۰۰	۱,۰۷۷,۴۸۰	۱۳۴,۰۰۰	۰	۱۰۰,۰۰۰	۱۳۰,۰۰۰	۲۲۹۱۰۰
۲,۳۷۳	۰	۱۴۴,۸۵۶	۰	۰	۰	۰	۳۴۱,۰۸۷	۲,۲۳۳,۸۵۴	۴۰,۰۰۰	۱,۳۵۰,۶۰۶	۱۶,۰۰۰	۰	۱,۱۵۰,۰۰۰	۴۰,۰۰۰	۲۲۹۲۰۰
۴۰	۰	۰	۰	۰	۰	۰	۰	۰	۲,۵۰۰	۰	۰	۰	۰	۲,۵۰۰	۲۶۶۵۰۰
۱۵,۰۰۰	۰	۴۰۰,۰۰۰	۰	۰	۰	۰	۲,۷۵۱,۰۰۰	۱۵,۰۰۰,۰۰۰	۱۴,۴۰۴,۵۰۰	۰	۰	۱۲,۰۰۰,۰۰۰	۰	۱۴,۴۰۴,۵۰۰	۲۸۰۵۰۰
۴۰,۰۰۰	۰	۱۰۰,۰۰۰	۰	۰	۰	۰	۷,۰۰۵,۰۰۰	۰	۹,۹۳۷,۰۰۰	۰	۰	۶,۰۰۰,۰۰۰	۰	۹,۹۳۷,۰۰۰	۲۸۲۴۰۰
۷۰۰	۰	۰	۰	۰	۰	۰	۷۹,۰۰۰	۰	۰	۰	۰	۰	۰	۰	۲۸۶۸۰۰
۳,۹۰۰	۰	۱۳۰,۰۰۰	۰	۰	۰	۰	۹۲۰,۰۰۰	۰	۰	۵۲۰,۰۰۰	۰	۰	۰	۰	۲۹۲۵۴۰
۳,۳۰۰	۰	۰	۰	۰	۰	۰	۳,۱۳۶,۰۰۰	۰	۰	۲,۶۸۶,۰۰۰	۰	۰	۰	۰	۲۹۲۵۵۰
۲,۵۵۰	۰	۰	۰	۰	۰	۰	۲,۳۰۰,۰۰۰	۰	۰	۱,۵۰۰,۰۰۰	۰	۰	۳۵۰,۰۰۰	۰	۲۹۲۵۷۰
۵,۴۰۰	۰	۷,۰۰۰	۰	۰	۰	۰	۶,۴۱۳,۰۰۰	۰	۰	۳,۹۷۰,۰۰۰	۰	۰	۲,۰۰۰,۰۰۰	۰	۲۹۲۵۹۰
۷۸۰۰	۰	۰	۰	۰	۰	۰	۲,۱۸۰,۰۰۰	۰	۰	۱,۴۸۰,۰۰۰	۰	۰	۲۰۰,۰۰۰	۰	۲۹۲۶۰۰
۱۴,۵۰۰	۰	۱۰۰,۰۰۰	۰	۰	۰	۰	۵,۰۹۰,۰۰۰	۰	۰	۳,۹۴۰,۰۰۰	۰	۰	۳۰۰,۰۰۰	۰	۲۹۲۶۱۰
۶,۱۰۰	۰	۲۰,۰۰۰	۰	۰	۰	۸۰,۰۰۰	۱,۶۸۳,۰۰۰	۰	۰	۱,۱۳۳,۰۰۰	۰	۰	۲۰۰,۰۰۰	۰	۲۹۲۶۲۰



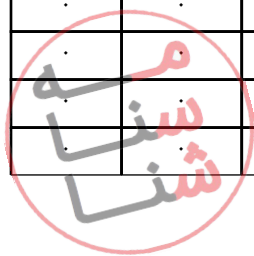
بودجه شرکتهای دولتی زیانده در سال ۱۳۹۹

حسابهای سرمایه ای (منابع)		حسابهای جاری					امور اقتصادی		
داراییهای جاری		منابع تامین زیان			استهلاک (جزئی از هزینه)	هزینه	درآمد	نام شرکت	شماره طبقه بندی
سایر	ذخایر	منابع عمومی دولت	داراییهای جاری						
			سایر	ذخایر سال					
۰	۲۴۰,۰۰۰	۰	۱,۰۰۰	۰	۲۴۰,۰۰۰	۲,۸۷۹,۰۰۰	۲,۸۷۸,۰۰۰	شرکت گاز استان سمنان	۲۹۲۶۶۰
۰	۷۵۰,۰۰۰	۰	۲,۰۰۰	۰	۷۵۰,۰۰۰	۸,۹۱۸,۰۰۰	۸,۹۱۶,۰۰۰	شرکت گاز استان گیلان	۲۹۲۶۸۰
۰	۲۹۰,۰۰۰	۰	۱,۰۰۰	۰	۲۹۰,۰۰۰	۵,۶۱۵,۸۰۰	۵,۶۱۴,۸۰۰	شرکت گاز استان چهارمحال و بختیاری	۲۹۲۷۱۰
۰	۱۶۰,۰۰۰	۰	۲,۰۰۰	۰	۱۶۰,۰۰۰	۲,۱۲۵,۰۵۰	۲,۱۲۳,۰۵۰	شرکت گاز استان کهگیلویه و بویراحمد	۲۹۲۷۲۰
۰	۱,۶۰۰,۰۰۰	۰	۱۰,۰۰۰	۰	۱,۶۰۰,۰۰۰	۱۹,۲۸۵,۸۰۰	۱۹,۲۷۵,۸۰۰	شرکت گاز استان فارس	۲۹۲۷۴۰
۰	۳۲۰,۰۰۰	۰	۱,۰۰۰	۰	۳۲۰,۰۰۰	۲,۰۶۲,۰۰۰	۲,۰۶۱,۰۰۰	شرکت گاز استان ایلام	۲۹۲۷۹۰
۳,۲۰۰,۰۰۰	۳۰۰,۰۰۰	۰	۱,۰۰۰	۰	۳۰۰,۰۰۰	۲,۶۲۵,۹۰۰	۲,۶۲۴,۹۰۰	شرکت گاز استان سیستان و بلوچستان	۲۹۲۸۳۰
۰	۱۵۰,۰۰۰	۰	۲۰,۰۰۰	۰	۱۵۰,۰۰۰	۳,۵۷۵,۹۵۰	۳,۵۵۵,۹۵۰	شرکت پالایش گاز بیدبلند	۲۹۲۸۶۰
۰	۱۲۰,۰۰۰	۰	۴,۰۰۰	۰	۱۲۰,۰۰۰	۱,۷۰۸,۵۰۰	۱,۷۰۴,۵۰۰	شرکت پالایش گاز سرخون و قشم	۲۹۲۸۹۰
۰	۲۶,۰۰۰,۰۰۰	۰	۴۰,۰۰۰	۰	۲۶,۰۰۰,۰۰۰	۸۴,۹۹۰,۸۵۰	۸۴,۹۵۰,۸۵۰	شرکت انتقال گاز ایران	۲۹۲۹۱۰
۰	۱۱۲,۷۹۷	۱۰۰,۰۰۰	۰	۰	۱۱۲,۷۹۷	۳۵۸,۷۵۶	۳۵۸,۷۵۶	شرکت سهامی آب منطقه ای لرستان	۲۹۴۹۲۰
۰	۲۰۰,۶۶۲	۲۵,۰۰۰	۰	۰	۲۰۰,۶۶۲	۴۱۰,۷۷۸	۳۸۵,۷۷۸	شرکت سهامی آب منطقه ای خراسان شمالی	۲۹۴۹۳۰
۲۳,۸۰۷	۴۷,۲۱۹	۸۵,۰۰۰	۰	۰	۴۷,۲۱۹	۲۳۸,۵۰۷	۱۵۳,۵۰۷	شرکت سهامی آب منطقه ای خراسان جنوبی	۲۹۴۹۴۰
۰	۱۱۷,۱۶۷	۲۰,۰۰۰	۰	۰	۱۱۷,۱۶۷	۳۹۳,۰۳۶	۳۷۳,۰۳۶	شرکت سهامی آب منطقه ای کهگیلویه و بویراحمد	۲۹۴۹۵۰
۸۸,۳۱۶	۶۰,۸۸۱	۰	۰	۱۰۰,۰۰۰	۷۰,۸۸۱	۴۸۲,۶۰۵	۴۷۲,۶۰۵	شرکت سهامی آب منطقه ای قزوین	۲۹۴۹۶۰
۳۶,۱۰۳	۲۶,۵۶۷	۲۰,۰۰۰	۰	۰	۲۶,۵۶۷	۲۶۷,۱۴۴	۲۴۷,۱۴۴	شرکت سهامی آب منطقه ای قم	۲۹۴۹۷۰
۸۶,۲۱۸	۵۶,۶۱۲	۱۸,۰۰۰	۰	۰	۵۶,۶۱۲	۳۵۲,۵۶۴	۳۳۴,۵۶۴	شرکت سهامی آب منطقه ای سمنان	۲۹۴۹۸۰
۲۸,۸۰۹	۱۷۲,۲۰۹	۲۰,۰۰۰	۰	۰	۱۷۲,۲۰۹	۷۲۲,۳۸۹	۷۰۲,۳۸۹	شرکت سهامی آب منطقه ای مرکزی	۲۹۴۹۹۰
۲۳,۲۳۶	۲۹,۷۲۰	۸,۰۰۰	۰	۰	۲۹,۷۲۰	۳۰۲,۵۹۹	۲۹۴,۵۹۹	شرکت سهامی آب منطقه ای چهارمحال و بختیاری	۲۹۵۰۰۰
۳۳,۷۱۹	۲۵۴,۷۸۳	۱۰,۰۰۰	۰	۰	۲۵۴,۷۸۳	۵۴۲,۴۲۸	۵۳۲,۴۲۸	شرکت سهامی آب منطقه ای بوشهر	۲۹۵۰۱۰
۷۲,۶۹۳	۱۰۶,۸۸۶	۲۵,۰۰۰	۰	۰	۱۰۶,۸۸۶	۳۴۵,۷۷۳	۳۲۰,۷۷۳	شرکت سهامی آب منطقه ای ایلام	۲۹۵۰۲۰



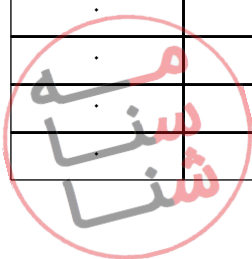
بودجه شرکتهای دولتی زیانده در سال ۱۳۹۹

حسابهای سرمایه ای (مصارف)										حسابهای سرمایه ای (منابع) - ادامه					
هزینه امور پژوهشی	افزایش داراییهای جاری	بازپرداخت ودیعه بدهیها و سایر پرداختها	وجوه اداره شده	بازپرداخت وام و تسهیلات دریافتی			هزینه های سرمایه ای از محل منابع داخلی	طرحهای تملک داراییهای سرمایه ای		سایر دریافتها	تسهیلات بانکی و وامها			منابع عمومی دولت	شماره طبقه بندی
				وام خارجی	وام ماده ۳۲ و سایر وامها	تسهیلات بانکی		سهم منابع داخلی	سهم منابع عمومی دولت		وام خارجی	سایر وامهای داخلی	تسهیلات بانکی		
۱۰,۳۰۰	۰	۰	۰	۰	۰	۰	۱,۶۱۳,۰۰۰	۰	۰	۱,۲۶۳,۰۰۰	۰	۰	۱۱۰,۰۰۰	۰	۲۹۲۶۰
۶,۵۰۰	۰	۰	۰	۰	۰	۸۰,۰۰۰	۲,۵۰۰,۰۰۰	۰	۰	۱,۶۸۰,۰۰۰	۰	۰	۱۵۰,۰۰۰	۰	۲۹۲۶۸۰
۶,۰۰۰	۰	۰	۰	۰	۰	۰	۱,۲۵۰,۰۰۰	۰	۰	۸۶۰,۰۰۰	۰	۰	۱۰۰,۰۰۰	۰	۲۹۲۷۱۰
۳,۸۰۰	۰	۰	۰	۰	۰	۰	۱,۸۰۰,۰۰۰	۰	۰	۱,۵۴۰,۰۰۰	۰	۰	۱۰۰,۰۰۰	۰	۲۹۲۷۲۰
۱۵,۹۰۰	۰	۳۲,۰۰۰	۰	۰	۰	۹۵۰,۰۰۰	۷,۲۸۸,۰۰۰	۰	۰	۶,۲۶۰,۰۰۰	۰	۰	۴۱۰,۰۰۰	۰	۲۹۲۷۴۰
۲,۵۰۰	۰	۸۰,۰۰۰	۰	۰	۰	۰	۸۷۶,۰۰۰	۰	۰	۳۸۶,۰۰۰	۰	۰	۲۵۰,۰۰۰	۰	۲۹۲۷۹۰
۷,۵۰۰	۰	۰	۰	۰	۰	۰	۴,۶۸۰,۰۰۰	۰	۰	۹۸۰,۰۰۰	۰	۰	۲۰۰,۰۰۰	۰	۲۹۲۸۳۰
۳۲,۰۰۰	۰	۰	۰	۰	۰	۰	۲۲۰,۰۰۰	۰	۰	۷۰,۰۰۰	۰	۰	۰	۰	۲۹۲۸۶۰
۱۲,۳۰۰	۰	۰	۰	۰	۰	۰	۲۰۶,۸۹۵	۰	۰	۸۶,۸۹۵	۰	۰	۰	۰	۲۹۲۸۹۰
۱۰۰,۰۰۰	۰	۱۷,۰۰۰,۰۰۰	۰	۰	۰	۰	۱۷,۵۰۰,۰۰۰	۰	۰	۰	۰	۰	۸,۵۰۰,۰۰۰	۰	۲۹۲۹۱۰
۰	۳۱,۱۹۴	۲۰,۰۰۰	۰	۰	۲۲,۶۰۳	۰	۱۹,۰۰۰	۲۰,۰۰۰	۱,۲۳۵,۰۰۲	۰	۰	۰	۰	۱,۲۳۵,۰۰۲	۲۹۴۹۲۰
۰	۵۶,۴۰۸	۵۰,۰۰۰	۰	۰	۱۰۴,۵۸۴	۰	۱۴,۶۷۰	۲۰,۰۰۰	۱۰۱,۰۰۲	۰	۰	۰	۰	۱۰۱,۰۰۲	۲۹۴۹۳۰
۰	۰	۵۰,۰۰۰	۰	۰	۲۵,۰۲۶	۰	۲۱,۰۰۰	۲۰,۰۰۰	۱۵۵,۰۰۱	۰	۰	۰	۰	۱۵۵,۰۰۱	۲۹۴۹۴۰
۰	۵۰,۱۶۷	۵۰,۰۰۰	۰	۰	۰	۰	۴۲,۰۰۰	۲۰,۰۰۰	۱,۸۴۰,۰۰۰	۰	۰	۰	۰	۱,۸۴۰,۰۰۰	۲۹۴۹۵۰
۰	۰	۵۰,۰۰۰	۰	۰	۵۵,۱۹۷	۰	۵۹,۰۰۰	۳۰,۰۰۰	۶۶۰,۰۰۰	۰	۰	۰	۰	۶۶۰,۰۰۰	۲۹۴۹۶۰
۰	۰	۵۰,۰۰۰	۰	۰	۲۰,۱۷۰	۰	۱۷,۵۰۰	۲۰,۰۰۰	۱۳۰,۰۰۰	۰	۰	۰	۰	۱۳۰,۰۰۰	۲۹۴۹۷۰
۰	۰	۵۰,۰۰۰	۰	۰	۱۵,۲۳۰	۰	۹۲,۶۰۰	۳۰,۰۰۰	۲۶۰,۰۰۰	۰	۰	۰	۰	۲۶۰,۰۰۰	۲۹۴۹۸۰
۰	۰	۵۰,۰۰۰	۰	۰	۱۴۴,۰۱۸	۰	۴۲,۰۰۰	۱۰,۰۰۰	۵۱۰,۰۰۱	۰	۰	۰	۰	۵۱۰,۰۰۱	۲۹۴۹۹۰
۰	۰	۵۰,۰۰۰	۰	۰	۹,۴۵۶	۰	۱۸,۵۰۰	۲۰,۰۰۰	۷۸۲,۰۰۳	۰	۰	۰	۰	۷۸۲,۰۰۳	۲۹۵۰۰۰
۰	۰	۱۰,۰۰۰	۰	۰	۲۳۹,۵۰۲	۰	۱۹,۰۰۰	۲۰,۰۰۰	۶۵۸,۰۰۰	۰	۰	۰	۰	۶۵۸,۰۰۰	۲۹۵۰۱۰
۰	۰	۵۰,۰۰۰	۰	۰	۱۰۱,۵۷۹	۰	۲۳,۰۰۰	۵۰,۰۰۰	۱,۶۰۰,۰۰۱	۰	۰	۰	۰	۱,۶۰۰,۰۰۱	۲۹۵۰۲۰



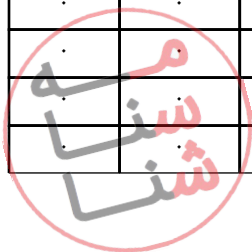
بودجه شرکتهای دولتی زیانده در سال ۱۳۹۹

حسابهای سرمایه ای (منابع)		حسابهای جاری					امور اقتصادی		
داراییهای جاری		منابع تامین زیان			استهلاک (جزئی از هزینه)	هزینه	درآمد	نام شرکت	شماره طبقه بندی
سایر	ذخایر	منابع عمومی دولت	داراییهای جاری						
			سایر	ذخایر سال					
۳۱,۱۹۴	۳۹,۳۱۷	۵۵,۰۰۰	۰	۰	۳۹,۳۱۷	۲۷۱,۹۰۰	۲۱۶,۹۰۰	شرکت سهامی آب منطقه ای کردستان	۲۹۵۰۳۰
۲۸,۱۷۹	۳۹,۹۰۲	۲۵,۰۰۰	۰	۰	۳۹,۹۰۲	۲۷۴,۶۳۲	۲۴۹,۶۳۲	شرکت سهامی آب منطقه ای همدان	۲۹۵۰۴۰
۳۴,۳۵۴	۸۹,۲۵۶	۶۵,۰۰۰	۰	۰	۸۹,۲۵۶	۳۵۳,۸۷۰	۲۸۸,۸۷۰	شرکت سهامی آب منطقه ای گلستان	۲۹۵۰۵۰
۱۳۴,۰۷۳	۸۲,۱۰۱	۰	۰	۱۰,۰۰۰	۹۲,۱۰۱	۹۷۰,۶۶۹	۹۶۰,۶۶۹	شرکت سهامی آب منطقه ای اردبیل	۲۹۵۰۶۰
۰	۰	۱۳۷,۰۰۰	۰	۰	۰	۲,۵۰۷,۳۹۷,۰۰۰	۲,۵۰۷,۲۶۰,۰۰۰	سازمان هدفمندسازی یارانه ها	۲۹۵۳۳۰
۱۰۱,۶۷۷	۲,۸۲۳	۰	۰	۵,۰۰۰	۷,۸۲۳	۴۲۱,۰۹۵	۴۱۶,۰۹۵	شرکت سهامی آب منطقه ای البرز	۲۹۵۳۸۰
۰	۰	۷۰,۰۰۰	۰	۰	۰	۷۱,۰۰۰	۱,۰۰۰	صندوق توسعه حمل و نقل	۲۹۵۷۶۰
۶۶۲۱,۶۲۰	۵۵,۹۳۷,۵۷۴	۹,۱۷۰,۹۳۷	۲,۲۲۷,۴۱۲	۱,۱۴۵,۰۰۰	۵۷,۰۸۲,۵۷۴	۲,۹۱۶,۹۵۶,۰۸۳	۲,۹۰۴,۴۱۲,۷۳۴	جمع	
۰	۰	۰	۰	۰	۰	۰	۰	کسر می شود ارقام دو بار منظور شده مربوط به:	
۰	۰	۰	۰	۰	۰	۲,۱۰۶,۴۲۵	۷,۹۴۳,۰۸۰	شرکت سهامی برق منطقه ای فارس	۲۲۲۰۰۰
۰	۰	۰	۰	۰	۰	۴,۶۸۲,۴۹۴	۳,۸۴۹,۸۴۵	شرکت سهامی برق منطقه ای اصفهان	۲۲۲۵۰۰
۰	۰	۰	۰	۰	۰	۱,۰۲۹,۰۷۲	۵,۱۱۶,۷۸۹	شرکت سهامی برق منطقه ای آذربایجان	۲۲۳۵۰۰
۰	۰	۰	۰	۰	۰	۱,۰۱۴,۸۲۸	۳,۰۴۹,۵۱۸	شرکت سهامی برق منطقه ای غرب	۲۲۴۰۰۰
۰	۰	۰	۰	۰	۰	۲,۷۱۲,۷۲۳	۲,۸۹۶,۸۸۱	شرکت سهامی برق منطقه ای کرمان	۲۲۴۵۰۰
۰	۰	۰	۰	۰	۰	۷۰۳,۸۹۰	۲,۸۸۱,۷۲۰	شرکت سهامی برق منطقه ای سیستان و بلوچستان	۲۲۵۰۰۰
۰	۰	۰	۰	۰	۰	۳,۳۲۲,۵۳۷	۲,۲۴۸,۵۲۲	شرکت سهامی برق منطقه ای هرمزگان	۲۲۵۵۰۰
۰	۰	۰	۰	۰	۰	۸۴۰,۴۰۱	۷,۰۶۳,۸۹۳	شرکت سهامی برق منطقه ای مازندران	۲۲۶۰۰۰
۰	۰	۰	۰	۰	۰	۴۷۴,۷۲۲	۱,۶۶۴,۵۰۷	شرکت سهامی برق منطقه ای گیلان	۲۲۶۵۰۰
۰	۰	۰	۰	۰	۰	۳,۱۷۶,۶۸۴	۳,۹۲۸,۷۴۰	شرکت سهامی برق منطقه ای باختر	۲۲۸۰۰۰
۰	۰	۰	۰	۰	۰	۷۶۴,۴۸۰	۳,۵۸۰,۲۱۵	شرکت سهامی برق منطقه ای زنجان	۲۲۹۰۰۰
۰	۰	۰	۰	۰	۰	۴۵۸,۱۳۷	۱,۳۸۱,۲۱۰	شرکت سهامی برق منطقه ای سمنان	۲۲۹۱۰۰



بودجه شرکتهای دولتی زیانده در سال ۱۳۹۹

حسابهای سرمایه ای (منابع)										حسابهای سرمایه ای (منابع) - ادامه					
شماره طبقه بندی	منابع عمومی دولت	تسهیلات بانکی و وامها			سایر دریافتها	طرحهای تملک داراییهای سرمایه ای		هزینه های سرمایه ای از محل منابع داخلی	بازپرداخت وام و تسهیلات دریافتی			وجه اداره شده	بازپرداخت ودیعه بدهیها و سایر پرداختها	افزایش داراییهای جاری	هزینه امور پژوهشی
		وام خارجی	سایر وامهای داخلی	تسهیلات بانکی		سهم منابع داخلی	سهم عمومی دولت		وام خارجی	وام ماده ۳۲ و سایر وامها					
۲۹۵۰۳۰	۳,۱۶۰,۰۰۲	۰	۰	۰	۰	۳,۱۶۰,۰۰۲	۲۰,۰۰۰	۶,۶۰۰	۳۸,۹۱۱	۰	۰	۰	۰	۰	
۲۹۵۰۴۰	۶۰۰,۰۰۱	۰	۰	۰	۰	۶۰۰,۰۰۱	۲۰,۰۰۰	۱۸,۷۰۰	۲۳,۲۸۱	۰	۰	۰	۰	۰	
۲۹۵۰۵۰	۱,۹۲۸,۰۰۰	۰	۰	۰	۰	۱,۹۲۸,۰۰۰	۲۰,۰۰۰	۲۳,۵۰۰	۷۵,۱۱۰	۰	۰	۰	۰	۰	
۲۹۵۰۶۰	۷۸۵,۰۰۱	۰	۰	۰	۰	۷۸۵,۰۰۱	۴۰,۰۰۰	۱۲۶,۱۱۰	۴۵,۰۶۴	۰	۰	۰	۰	۰	
۲۹۵۳۳۰	۲,۹۰۰	۰	۰	۰	۰	۲,۹۰۰	۰	۰	۰	۰	۰	۰	۰	۰	
۲۹۵۳۸۰	۰	۰	۰	۰	۰	۰	۰	۹۹,۵۰۰	۰	۰	۰	۰	۰	۰	
۲۹۵۷۶۰	۰	۰	۰	۰	۰	۰	۰	۰	۰	۰	۰	۰	۰	۰	
	۶۱,۸۲۹,۵۹۱	۳۶,۲۱۰,۰۰۰	۲۷,۰۷۵,۰۰۰	۱۰,۲۱۴,۴۵۶	۹۰,۵۵۵,۰۵۱	۶۱,۸۲۹,۵۹۱	۹۴,۰۷۰,۵۸۲	۸۸,۵۶۹,۳۰۳	۱۱,۱۴۰,۰۰۰	۷,۷۴۷,۳۳۶	۳,۴۱۸,۷۲۹	۲۱,۱۱۷,۵۶۷	۵۵۰,۱۸۴	۳۷۷,۱۴۵	
	۰	۰	۰	۰	۰	۰	۰	۰	۰	۰	۰	۰	۰	۰	
۲۲۲۰۰۰	۰	۰	۰	۰	۰	۰	۰	۰	۰	۰	۰	۰	۰	۰	
۲۲۲۵۰۰	۰	۰	۰	۰	۰	۰	۰	۰	۰	۰	۰	۰	۰	۰	
۲۲۳۵۰۰	۰	۰	۰	۰	۰	۰	۰	۰	۰	۰	۰	۰	۰	۰	
۲۲۴۰۰۰	۰	۰	۰	۰	۰	۰	۰	۰	۰	۰	۰	۰	۰	۰	
۲۲۴۵۰۰	۰	۰	۰	۰	۰	۰	۰	۰	۰	۰	۰	۰	۰	۰	
۲۲۵۰۰۰	۰	۰	۰	۰	۰	۰	۰	۰	۰	۰	۰	۰	۰	۰	
۲۲۵۵۰۰	۰	۰	۰	۰	۰	۰	۰	۰	۰	۰	۰	۰	۰	۰	
۲۲۶۰۰۰	۰	۰	۰	۰	۰	۰	۰	۰	۰	۰	۰	۰	۰	۰	
۲۲۶۵۰۰	۰	۰	۰	۰	۰	۰	۰	۰	۰	۰	۰	۰	۰	۰	
۲۲۸۰۰۰	۰	۰	۰	۰	۰	۰	۰	۰	۰	۰	۰	۰	۰	۰	
۲۲۹۰۰۰	۰	۰	۰	۰	۰	۰	۰	۰	۰	۰	۰	۰	۰	۰	
۲۲۹۱۰۰	۰	۰	۰	۰	۰	۰	۰	۰	۰	۰	۰	۰	۰	۰	



بودجه شرکتهای دولتی زیانده در سال ۱۳۹۹

حسابهای سرمایه ای (منابع)		حسابهای جاری					امور اقتصادی		
داراییهای جاری		منابع تامین زیان			استهلاک (جزئی از هزینه)	هزینه	درآمد	نام شرکت	شماره طبقه بندی
سایر	ذخایر	منابع عمومی دولت	داراییهای جاری						
			سایر	ذخایر سال					
۰	۰	۰	۰	۰	۰	۱,۷۵۲,۵۴۹	۱,۳۳۰,۴۴۲	شرکت سهامی برق منطقه ای یزد	۲۲۹۲۰۰
۰	۰	۰	۰	۰	۰	۲,۵۰۷,۲۶۰,۰۰۰	۲,۵۰۷,۲۶۰,۰۰۰	سازمان هدفمندسازی پارانه ها	۲۹۵۳۳۰
۶,۶۲۱,۶۲۰	۵۵,۹۳۷,۵۷۴	۹,۱۷۰,۹۳۷	۲,۲۲۷,۴۱۲	۱,۱۴۵,۰۰۰	۵۷,۰۸۲,۵۷۴	۳۸۶,۶۵۷,۱۴۱	۳۵۰,۲۱۷,۳۷۲	جمع	



بودجه شرکتهای دولتی زیانده در سال ۱۳۹۹

حسابهای سرمایه ای (مصارف)										حسابهای سرمایه ای (منابع) - ادامه					
هزینه امور پژوهشی	افزایش داراییهای جاری	بازپرداخت ودیعه بدهیها و سایر پرداختها	وجوه اداره شده	بازپرداخت وام و تسهیلات دریافتی			هزینه های سرمایه ای از محل منابع داخلی	طرحهای تملک داراییهای سرمایه ای		سایر دریافتها	تسهیلات بانکی و وامها			منابع عمومی دولت	شماره طبقه بندی
				وام خارجی	وام ماده ۳۲ و سایر وامها	تسهیلات بانکی		سهام منابع داخلی	سهام عمومی دولت		وام خارجی	سایر وامهای داخلی	تسهیلات بانکی		
۰	۰	۰	۰	۰	۰	۰	۰	۰	۰	۰	۰	۰	۰	۰	۲۲۹۲۰۰
۰	۰	۰	۰	۰	۰	۰	۰	۰	۰	۰	۰	۰	۰	۰	۲۹۵۳۳۰
۳۷۷,۱۴۵	۵۵۰,۱۸۴	۲۱,۱۱۷,۵۶۷	۰	۳,۴۱۸,۷۲۹	۷,۷۴۷,۳۳۶	۱۱,۱۴۰,۰۰۰	۸۸,۵۶۹,۳۰۳	۹۴,۰۷۰,۵۸۲	۶۱,۸۲۹,۵۹۱	۹۰,۵۵۵,۰۵۱	۱۰,۲۱۴,۴۵۶	۲۷,۰۷۵,۰۰۰	۳۶,۲۱۰,۰۰۰	۶۱,۸۲۹,۵۹۱	





امور مسکن، عمران شهری و روستایی





خلاصه کل منابع و مصارف شرکتهای دولتی سودده و سر به سر در سال ۱۳۹۹

مبالغ به میلیون ریال

امور مسکن، عمران شهری و روستایی

مصارف	منابع
۳۵,۶۶۱,۴۶۱	۳۵,۸۶۳,۰۹۷
۵۰,۴۰۹	۲۱,۵۵۴,۸۸۶
۱۰۰,۸۱۸	۱۴,۴۷۰,۰۰۰
۵,۰۴۱	۰
۰	۸۱۶,۹۴۴
۰	۱۹,۳۶۱,۷۰۰
۰	۰
۰	۰
۶۹۷,۰۰۰	۰
۵۴,۰۶۸,۹۹۷	۰
۱,۶۶۴,۳۰۶	۰
۹۲,۲۴۸,۰۳۲	۰
۱۸۱,۴۰۵	۰
۹۲,۰۶۶,۶۲۷	۹۲,۰۶۶,۶۲۷



بودجه شرکتهای دولتی سودده و سربه سر در سال ۱۳۹۹

حسابهای سرمایه ای (منابع)		حسابهای جاری							امور مسکن، عمران شهری و روستایی			
داراییهای جاری		تخصیص سود				سود ۵۰٪ ویژه	مالیات	استهلاک (جزئی از هزینه)	هزینه	درآمد	نام شرکت	شماره طبقه بندی
		سایر حسابهای تخصیص سود	انداخته ها	تقسیم سود								
سایر	انداخته ها			سهم شرکتهای دولتی و سایر سهامداران	سهم دولت							
سایر	ذخایر و اندوخته ها											
۰	۲,۸۰۰	۰	۰	۰	۰	۰	۰	۲,۸۰۰	۴۵۱,۷۴۶	۴۵۱,۷۴۶	شرکت مهندسی آب و فاضلاب کشور، مادر تخصصی	۲۱۶۵۰۰
۰	۶۸۰	۰	۴۵۰	۵۰	۰	۱,۰۰۰	۵۰۰	۲۳۰	۱۲۳,۰۰۰	۱۲۵,۰۰۰	شرکت سهامی ساختمانی و تأسیساتی سارا تل ایران	۲۸۳۷۰۰
۴,۰۴۹	۵,۱۴۳	۰	۰	۰	۰	۰	۰	۵,۱۴۳	۳۱۶,۵۹۲	۳۱۶,۵۹۲	سازمان مجری ساختمانها و تأسیسات دولتی و عمومی، شرکت مادر تخصصی	۲۸۵۰۰۰
۰	۱۵,۲۳۵	۰	۰	۰	۰	۰	۰	۱۵,۲۳۵	۴۳۹,۰۰۰	۴۳۹,۰۰۰	شرکت سهامی عمران شهرهای جدید، مادر تخصصی	۲۸۵۱۰۰
۱۶۸,۶۳۸	۲,۶۸۰	۰	۰	۰	۰	۰	۰	۲,۶۸۰	۲,۵۰۰,۰۰۰	۲,۵۰۰,۰۰۰	شرکت سهامی عمران شهر جدید هشتگرد	۲۸۵۱۱۰
۸,۳۰۰	۳,۹۰۰	۰	۰	۰	۰	۰	۰	۳,۹۰۰	۴,۵۰۰,۰۰۰	۴,۵۰۰,۰۰۰	شرکت سهامی عمران شهر جدید پرند	۲۸۵۱۲۰
۱۵۷,۷۸۰	۲,۰۰۰	۰	۰	۰	۰	۰	۰	۲,۰۰۰	۱۱,۰۰۰,۰۰۰	۱۱,۰۰۰,۰۰۰	شرکت سهامی عمران شهر جدید پردیس	۲۸۵۱۳۰
۶۸۲	۲,۷۱۸	۰	۰	۰	۰	۰	۰	۲,۷۱۸	۱,۱۰۰,۰۰۰	۱,۱۰۰,۰۰۰	شرکت سهامی عمران شهر جدید اندیشه	۲۸۵۱۴۰
۳۲,۹۰۰	۱,۷۰۰	۰	۰	۰	۰	۰	۰	۱,۷۰۰	۶۰۰,۰۰۰	۶۰۰,۰۰۰	شرکت سهامی عمران شهر جدید امیرکبیر	۲۸۵۱۵۰
۶۲,۵۵۰	۲,۰۰۰	۰	۰	۰	۰	۰	۰	۲,۰۰۰	۳۸۰,۰۰۰	۳۸۰,۰۰۰	شرکت سهامی عمران شهر جدید عالی شهر	۲۸۵۱۶۰
۰	۱,۹۸۷	۰	۰	۰	۰	۰	۰	۱,۹۸۷	۳۳۰,۰۰۰	۳۳۰,۰۰۰	شرکت سهامی عمران شهر جدید علوی	۲۸۵۱۷۰
۵۴,۷۳۱	۶,۰۰۰	۰	۰	۰	۰	۰	۰	۶,۰۰۰	۱,۵۰۰,۰۰۰	۱,۵۰۰,۰۰۰	شرکت سهامی عمران شهر جدید گل بهار	۲۸۵۱۸۰
۱,۷۴۵	۳,۳۵۵	۰	۰	۰	۰	۰	۰	۳,۳۵۵	۸۰۰,۰۰۰	۸۰۰,۰۰۰	شرکت سهامی عمران شهر جدید سپند	۲۸۵۱۹۰
۱۰۶,۶۴۹	۳,۶۲۱	۰	۰	۰	۰	۰	۰	۳,۶۲۱	۱,۷۰۰,۰۰۰	۱,۷۰۰,۰۰۰	شرکت سهامی عمران شهر جدید بهارستان	۲۸۵۲۰۰
۱۰۴,۴۳۸	۳,۸۶۲	۰	۰	۰	۰	۰	۰	۳,۸۶۲	۱,۴۰۰,۰۰۰	۱,۴۰۰,۰۰۰	شرکت سهامی عمران شهر جدید صدرا	۲۸۵۲۱۰
۶۱,۴۳۰	۱,۶۲۰	۰	۰	۰	۰	۰	۰	۱,۶۲۰	۳۰۰,۰۰۰	۳۰۰,۰۰۰	شرکت سهامی عمران شهر جدید بینالود	۲۸۵۲۲۰
۰	۹۰۲	۰	۰	۰	۰	۰	۰	۹۰۲	۲۳۰,۰۰۰	۲۳۰,۰۰۰	شرکت سهامی عمران شهر جدید رامین	۲۸۵۲۳۰
۸۹۳	۱,۶۰۷	۰	۰	۰	۰	۰	۰	۱,۶۰۷	۲۰۰,۰۰۰	۲۰۰,۰۰۰	شرکت سهامی عمران شهر جدید رامشار	۲۸۵۲۵۰
۱۳,۷۶۰	۴,۲۰۰	۰	۰	۰	۰	۰	۰	۴,۲۰۰	۱,۵۰۰,۰۰۰	۱,۵۰۰,۰۰۰	شرکت سهامی عمران شهر جدید فولادشهر	۲۸۵۳۰۰

بودجه شرکتهای دولتی سودده و سر به سر در سال ۱۳۹۹

حسابهای سرمایه ای (مصارف)										حسابهای سرمایه ای (منابع) - ادامه					
هزینه امور پژوهشی	افزایش داراییهای جاری	بازپرداخت ودیعه بدهیها و سایر پرداختها	وجوه اداره شده	بازپرداخت وام و تسهیلات دریافتی			هزینه های سرمایه ای از محل منابع داخلی	طرحهای تملک داراییهای سرمایه ای		سایر دریافتها	تسهیلات بانکی و وامها			منابع عمومی دولت	شماره طبقه بندی
				وام خارجی	وام ماده ۳۲ و سایر وامها	تسهیلات بانکی		سهم منابع داخلی	سهم منابع عمومی دولت		وام خارجی	سایر وامهای داخلی	تسهیلات بانکی		
۱,۵۰۰	۲۱,۳۰۰	۷,۰۰۰	۳۷,۰۰۰	.	۱۳,۵۳۹,۱۰۰	۶۲,۵۰۰	.	.	.	۱۳,۵۳۹,۱۰۰	۲۱۶۵۰۰
۸۲	۶۸۰	۲۸۲۷۰۰
۶۰۶	۹,۱۹۲	.	۵,۲۲۹,۷۸۶	۵,۲۲۹,۷۸۶	۲۸۵۰۰۰
۲,۰۰۰	۴۷۷,۷۳۵	۳۷,۵۰۰	.	۱,۴۶۰,۰۰۰	۵۰۰,۰۰۰	.	.	.	۱,۴۶۰,۰۰۰	۲۸۵۱۰۰
.	.	۱۰۰,۰۰۰	۴,۰۷۱,۳۱۸	.	.	۲,۰۰۰,۰۰۰	.	.	۲,۰۰۰,۰۰۰	.	۲۸۵۱۱۰
۱,۴۰۰	۲۲,۲۰۰	.	.	۱۰,۰۰۰	۲۸۵۱۲۰
۹۰۰	.	۱۵۰,۰۰۰	۷,۰۰۹,۷۸۰	.	.	۲,۰۰۰,۰۰۰	.	.	۵,۰۰۰,۰۰۰	.	۲۸۵۱۳۰
۴۰۰	.	۱,۵۰۰	۳,۹۰۰	.	.	۲,۰۰۰	۲۸۵۱۴۰
.	.	۳۰,۰۰۰	۴,۶۰۰	۲۸۵۱۵۰
.	.	۵۵,۰۰۰	۹,۵۵۰	۲۸۵۱۶۰
.	۱,۰۰۱,۹۸۷	۱,۰۰۰,۰۰۰	.	.	۲۸۵۱۷۰
.	.	۵۰۰	۲,۵۶۰,۲۳۱	.	.	۲,۰۰۰,۰۰۰	.	.	۵۰۰,۰۰۰	.	۲۸۵۱۸۰
۵۰۰	.	۱۷۰,۰۰۰	۵,۵۰۰	.	.	۴۰۰	.	.	۱۷۰,۰۰۰	.	۲۸۵۱۹۰
۱,۰۰۰	.	۵۰,۰۰۰	۴,۵۶۰,۲۷۰	.	.	۲,۵۰۰,۰۰۰	.	.	۲,۰۰۰,۰۰۰	.	۲۸۵۲۰۰
.	.	۵۰,۰۰۰	۱,۰۵۸,۳۰۰	۱,۰۰۰,۰۰۰	.	۲۸۵۲۱۰
۲۵۰	.	۶۰,۰۰۰	۱۰۳,۰۵۰	۱۰۰,۰۰۰	.	۲۸۵۲۲۰
۲۷۲	۹۰۲	۲۸۵۲۳۰
۵۰۰	۲,۵۰۰	۲۸۵۲۵۰
۸۰۰	.	۱۰,۰۰۰	۲,۷۷۷,۹۶۰	.	.	۵۷۰,۰۰۰	.	.	۲,۲۰۰,۰۰۰	.	۲۸۵۳۰۰

بودجه شرکتهای دولتی سودده و سر به سر در سال ۱۳۹۹

حسابهای سرمایه ای (منابع)		حسابهای جاری									امور مسکن، عمران شهری و روستایی	
داراییهای جاری		تخصیص سود				۵۰٪ سود ویژه	مالیات	استهلاک (جزئی از هزینه)	هزینه	درآمد	نام شرکت	شماره طبقه بندی
		سایر حسابهای تخصیص سود	انداخته ها	تقسیم سود								
سایر	انداخته ها			سهام شرکتهای دولتی و سایر سهامداران	سهام دولت							
سایر	ذخایر و اندوخته ها											
۶,۱۷۴	۹۸۰	۰	۰	۰	۰	۰	۰	۹۸۰	۲۰۰,۰۰۰	۲۰۰,۰۰۰	شرکت سهامی عمران شهر جدید مجلسی	۲۸۵۴۰۰
۰	۱۵۴,۹۱۸	۰	۴۴,۹۱۸	۰	۴,۹۹۱	۹۹,۸۱۸	۴۹,۹۰۹	۱۱۰,۰۰۰	۴,۳۸۴,۵۶۵	۴,۵۸۴,۲۰۱	سازمان ملی زمین و مسکن	۲۸۶۵۰۰
۱۱,۸۰۴	۴,۳۰۶	۰	۰	۰	۰	۰	۰	۴,۳۰۶	۹۳۶,۵۵۸	۹۳۶,۵۵۸	شرکت بازاریابی شهری ایران	۲۸۶۶۵۰
۱,۵۷۵	۴۰۵	۰	۰	۰	۰	۰	۰	۴۰۵	۳۷۰,۰۰۰	۳۷۰,۰۰۰	شرکت سهامی عمران شهر جدید شیرین شهر	۲۹۴۵۲۰
۵,۹۳۴	۶۶	۰	۰	۰	۰	۰	۰	۶۶	۳۰۰,۰۰۰	۳۰۰,۰۰۰	شرکت عمران شهر جدید تیس	۲۹۵۷۰۰
۱۲,۹۱۲	۸۸	۰	۰	۰	۰	۰	۰	۸۸	۱۰۰,۰۰۰	۱۰۰,۰۰۰	شرکت سهامی عمران شهر جدید ایوانکی	۲۹۵۷۹۰
۸۱۶,۹۴۴	۲۲۶,۷۷۳	۰	۴۵,۳۶۸	۵۰	۴,۹۹۱	۱۰۰,۸۱۸	۵۰,۴۰۹	۱۸۱,۴۰۵	۳۵,۶۶۱,۴۶۱	۳۵,۸۶۳,۰۹۷	جمع	



بودجه شرکتهای دولتی سودده و سر به سر در سال ۱۳۹۹

حسابهای سرمایه ای (مصارف)										حسابهای سرمایه ای (منابع) - ادامه					
شماره طبقه بندی	منابع عمومی دولت	تسهیلات بانکی و وامها			سایر دریافتها	طرحهای تملک داراییهای سرمایه ای		هزینه های سرمایه ای از محل منابع داخلی	بازپرداخت وام و تسهیلات دریافتی			وجه اداره شده	بازپرداخت ودیعه بدهیها و سایر پرداختها	افزایش داراییهای جاری	هزینه امور پژوهشی
		تسهیلات بانکی	سایر وامها	وام خارجی		سهم منابع عمومی دولت	سهم منابع داخلی		وام خارجی	وام ماده ۳۲ و سایر وامها	وام خارجی				
۲۸۵۴۰۰	۰	۰	۰	۰	۰	۰	۰	۴,۱۵۴	۰	۰	۰	۰	۳,۰۰۰	۰	۹۱
۲۸۶۵۰۰	۰	۰	۰	۰	۰	۰	۰	۸,۵۹۶,۴۴۷	۰	۰	۰	۰	۱۰,۰۰۰	۱,۱۶۵,۲۷۱	۳۰,۰۰۰
۲۸۶۶۵۰	۱,۳۲۶,۰۰۰	۰	۰	۰	۱,۳۲۶,۰۰۰	۰	۰	۱۱۶,۱۱۰	۰	۰	۰	۰	۰	۰	۰
۲۹۴۵۲۰	۰	۵۰۰,۰۰۰	۰	۰	۰	۰	۰	۵۰۱,۹۸۰	۰	۰	۰	۰	۰	۰	۵۰۰
۲۹۵۷۰۰	۰	۰	۰	۰	۰	۰	۰	۶,۰۰۰	۰	۰	۰	۰	۰	۰	۰
۲۹۵۷۹۰	۰	۰	۰	۰	۰	۰	۰	۱۳,۰۰۰	۰	۰	۰	۰	۰	۰	۰
	۲۱,۵۵۴,۸۸۶	۱۳,۴۷۰,۰۰۰	۱,۰۰۰,۰۰۰	۱۹,۳۶۱,۷۰۰	۲۱,۵۵۴,۸۸۶	۰	۰	۳۲,۵۱۴,۱۱۱	۰	۰	۰	۰	۶۹۷,۰۰۰	۱,۶۶۴,۳۰۶	۴۰,۸۰۱





خلاصه کل منابع و مصارف شرکتهای دولتی زیانده در سال ۱۳۹۹

مبالغ به میلیون ریال

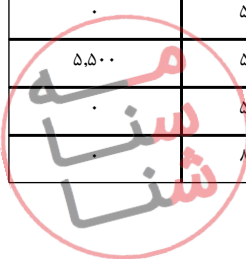
امور مسکن، عمران شهری و روستایی

مصارف	منابع
۱۰,۶۲۸,۱۸۱	درآمدها
هزینه ها	۵,۶۱۴,۰۹۷
۰	اعتبارات هزینه ای
مالیات	۲,۵۰۰,۰۰۰
۰	اعتبارات تملک داراییهای سرمایه ای
۵۰٪ سود ویژه	۱۱,۶۴۴,۰۶۵
۰	تسهیلات بانکی و سایر وامهای داخلی
سود سهام	۰
۰	وامهای خارجی
سایر حسابهای تخصیص سود	۰
۰	داراییهای جاری
بازپرداخت تسهیلات بانکی و سایر وامهای داخلی	۲,۷۷۰,۵۱۴
۰	سایر دریافتها
بازپرداخت وامهای خارجی	۴,۶۰۵,۷۰۸
۰	
وجوه اداره شده	
۱,۰۱۸,۷۶۹	
بازپرداخت ودیعه، بدهیها و سایر پرداختها	
۱۴,۲۸۵,۰۴۴	
هزینه های سرمایه ای	
۱,۳۵۱,۱۵۸	
افزایش داراییهای جاری	
۲۷,۲۸۳,۱۵۲	
جمع	
۱۴۸,۷۶۸	
کسر می شود: ذخیره استهلاک منظور در هزینه جاری	
۲۷,۱۳۴,۳۸۴	
جمع کل	۲۷,۱۳۴,۳۸۴



بودجه شرکتهای دولتی زیانده در سال ۱۳۹۹

حسابهای سرمایه ای (منابع)		حسابهای جاری					امور مسکن، عمران شهری و روستایی		
داراییهای جاری		منابع تامین زیان			استهلاک (جزئی از هزینه)	هزینه	درآمد	نام شرکت	شماره طبقه بندی
سایر	ذخایر	منابع عمومی دولت	داراییهای جاری						
			سایر	ذخایر سال					
۰	۴,۱۱۹	۱۰۰,۰۰۰	۴۲,۰۵۰	۰	۴,۱۱۹	۴۴۸,۱۱۴	۳۰۶,۰۶۴	شرکت آب و فاضلاب روستایی استان آذربایجان شرقی	۲۹۱۶۷۰
۰	۴,۱۵۶	۷۲,۰۰۰	۷۴,۳۸۳	۰	۴,۱۵۶	۴۰۲,۰۱۹	۲۵۵,۶۳۶	شرکت آب و فاضلاب روستایی استان آذربایجان غربی	۲۹۱۶۸۰
۰	۰	۶۰,۰۰۰	۶۷,۶۶۹	۲,۴۹۶	۲,۴۹۶	۲۵۹,۳۱۵	۱۲۹,۱۵۰	شرکت آب و فاضلاب روستایی استان اردبیل	۲۹۱۶۹۰
۰	۵,۸۹۸	۱۱۰,۰۰۰	۱۰۶,۳۴۶	۰	۵,۸۹۸	۴۷۴,۷۹۶	۲۵۸,۴۵۰	شرکت آب و فاضلاب روستایی استان اصفهان	۲۹۱۷۰۰
۰	۳,۴۵۰	۵۰,۰۰۰	۳۹,۱۲۹	۰	۳,۴۵۰	۲۰۲,۴۴۵	۱۱۳,۳۱۶	شرکت آب و فاضلاب روستایی استان ایلام	۲۹۱۷۱۰
۲۰۵,۰۶۱	۰	۷۰,۰۰۰	۱۸۰,۹۳۱	۵,۰۷۰	۵,۰۷۰	۳۶۷,۶۷۳	۱۱۱,۶۷۲	شرکت آب و فاضلاب روستایی استان بوشهر	۲۹۱۷۲۰
۰	۴,۰۴۸	۸۰,۰۰۰	۳۱,۲۷۶	۰	۴,۰۴۸	۴۲۷,۲۷۶	۳۱۶,۰۰۰	شرکت آب و فاضلاب روستایی استان تهران	۲۹۱۷۳۰
۰	۳,۶۶۷	۵۵,۰۰۰	۵۴,۹۱۴	۰	۳,۶۶۷	۱۶۰,۱۸۶	۵۰,۲۷۲	شرکت آب و فاضلاب روستایی استان چهارمحال و بختیاری	۲۹۱۷۴۰
۰	۴,۶۷۸	۱۴۰,۰۰۰	۷۲,۵۱۵	۰	۴,۶۷۸	۶۵۷,۵۱۵	۴۴۵,۰۰۰	شرکت آب و فاضلاب روستایی استان خراسان رضوی	۲۹۱۷۵۰
۰	۵,۳۲۱	۱۹۵,۰۰۰	۲۳۲,۶۵۴	۰	۵,۳۲۱	۵۹۸,۷۷۴	۱۷۱,۱۲۰	شرکت آب و فاضلاب روستایی استان خوزستان	۲۹۱۷۶۰
۰	۵,۱۷۵	۵۵,۰۰۰	۱۴۴,۶۸۳	۰	۵,۱۷۵	۳۰۵,۹۷۳	۱۰۶,۲۹۰	شرکت آب و فاضلاب روستایی استان زنجان	۲۹۱۷۷۰
۰	۵,۱۷۵	۴۲,۰۰۰	۶۱,۱۳۷	۰	۵,۱۷۵	۱۴۹,۶۸۰	۴۶,۵۴۲	شرکت آب و فاضلاب روستایی استان سمنان	۲۹۱۷۸۰
۰	۵,۱۷۵	۱۲۰,۰۰۰	۲۹۳,۸۱۸	۰	۵,۱۷۵	۵۱۱,۰۱۸	۹۷,۲۰۰	شرکت آب و فاضلاب روستایی استان سیستان و بلوچستان	۲۹۱۷۹۰
۰	۵,۱۷۵	۲۱۰,۰۰۰	۵۰,۰۱۲	۰	۵,۱۷۵	۸۹۴,۷۹۹	۶۳۴,۷۸۷	شرکت آب و فاضلاب روستایی استان فارس	۲۹۱۸۰۰
۰	۵,۱۷۵	۴۵,۰۰۰	۵۲,۳۹۰	۰	۵,۱۷۵	۲۱۸,۸۹۰	۱۲۱,۵۰۰	شرکت آب و فاضلاب روستایی استان قزوین	۲۹۱۸۱۰
۰	۱,۹۹۶	۳۰,۰۰۰	۴,۳۵۷	۰	۱,۹۹۶	۱۰۶,۸۵۷	۷۲,۵۰۰	شرکت آب و فاضلاب روستایی استان قم	۲۹۱۸۲۰
۰	۵,۱۷۵	۵۵,۰۰۰	۱۳,۴۱۷	۰	۵,۱۷۵	۱۷۰,۰۱۷	۱۰۱,۶۰۰	شرکت آب و فاضلاب روستایی استان کردستان	۲۹۱۸۳۰
۰	۵,۱۷۵	۱۳۰,۰۰۰	۴۱۰,۴۰۸	۰	۵,۱۷۵	۸۰۰,۶۶۶	۲۶۰,۲۵۸	شرکت آب و فاضلاب روستایی استان کرمان	۲۹۱۸۴۰
۵,۵۰۰	۵,۱۶۹	۹۵,۰۰۰	۲۳,۴۸۸	۰	۵,۱۶۹	۲۲۹,۵۵۳	۱۱۱,۰۶۵	شرکت آب و فاضلاب روستایی استان کرمانشاه	۲۹۱۸۵۰
۰	۵,۱۷۵	۶۱,۰۰۰	۷۳,۱۰۸	۰	۵,۱۷۵	۲۲۹,۱۰۸	۹۵,۰۰۰	شرکت آب و فاضلاب روستایی استان کهگیلویه و بویراحمد	۲۹۱۸۶۰
۰	۸,۳۶۳	۶۰,۰۰۰	۲۳,۳۵۴	۰	۸,۳۶۳	۲۸۳,۶۱۷	۲۰۰,۲۶۳	شرکت آب و فاضلاب روستایی استان گلستان	۲۹۱۸۷۰



بودجه شرکتهای دولتی زیانده در سال ۱۳۹۹

حسابهای سرمایه ای (مصارف)							حسابهای سرمایه ای (منابع) - ادامه								
هزینه امور پژوهشی	افزایش داراییهای جاری	بازپرداخت ودیعه بدهیها و سایر پرداختها	وجوه اداره شده	بازپرداخت وام و تسهیلات دریافتی			هزینه های سرمایه ای از محل منابع داخلی	طرحهای تملک داراییهای سرمایه ای		سایر دریافتها	تسهیلات بانکی و وامها			منابع عمومی دولت	شماره طبقه بندی
				وام خارجی	وام ماده ۳۲ و سایر وامها	تسهیلات بانکی		سهم منابع داخلی	سهم منابع عمومی دولت		وام خارجی	سایر وامهای داخلی	تسهیلات بانکی		
۰	۲۳۰,۳۵۴	۲۸,۰۰۰	۰	۰	۰	۰	۴,۶۰۰	۰	۵۱۴,۶۴۷	۲۵۸,۸۳۵	۰	۰	۰	۵۱۴,۶۴۷	۲۹۱۶۷۰
۵۵۰	۲۰۶,۱۷۵	۳۶,۹۶۰	۰	۰	۰	۰	۱۷,۶۰۰	۲۲,۰۰۰	۲۷۲,۹۵۱	۲۷۸,۵۷۹	۰	۰	۰	۲۷۲,۹۵۱	۲۹۱۶۸۰
۳۰۰	۰	۸,۰۰۰	۰	۰	۰	۰	۵,۳۰۰	۰	۲۹۱,۰۶۱	۱۳,۳۰۰	۰	۰	۰	۲۹۱,۰۶۱	۲۹۱۶۹۰
۱,۰۰۰	۲۲۱,۲۰۱	۴۳,۵۰۰	۰	۰	۰	۰	۳۹,۲۵۱	۱۳,۲۰۰	۴۲۰,۴۲۵	۳۱۱,۲۵۴	۰	۰	۰	۴۲۰,۴۲۵	۲۹۱۷۰۰
۰	۰	۱۵۰	۰	۰	۰	۰	۳,۳۰۰	۰	۲۲۰,۸۰۵	۰	۰	۰	۰	۲۲۰,۸۰۵	۲۹۱۷۱۰
۲,۰۰۰	۰	۳۵,۸۰۴	۰	۰	۰	۰	۱۷۶,۲۴۶	۰	۶۱۰,۱۶۷	۶,۹۸۹	۰	۰	۰	۶۱۰,۱۶۷	۲۹۱۷۲۰
۰	۰	۷۵,۰۰۰	۰	۰	۰	۰	۱۰۹,۵۰۷	۴۶,۰۰۰	۸۰,۰۰۰	۲۲۶,۴۵۹	۰	۰	۰	۸۰,۰۰۰	۲۹۱۷۳۰
۰	۰	۱۱,۳۳۹	۰	۰	۰	۰	۳,۹۲۴	۱۰۲,۳۹۸	۱۶۷,۳۳۹	۱۱۳,۹۹۴	۰	۰	۰	۱۶۷,۳۳۹	۲۹۱۷۴۰
۰	۰	۲۶,۶۷۸	۰	۰	۰	۰	۱۸,۰۰۰	۵۰,۰۰۰	۱۸۷,۵۷۳	۹۰,۰۰۰	۰	۰	۰	۱۸۷,۵۷۳	۲۹۱۷۵۰
۰	۰	۲۱۷,۵۰۰	۰	۰	۰	۰	۷۴,۲۰۰	۳۱۴,۸۸۴	۱۳۲,۹۳۵	۶۰۱,۲۶۳	۰	۰	۰	۱۳۲,۹۳۵	۲۹۱۷۶۰
۰	۱۲۴,۳۴۰	۰	۰	۰	۰	۰	۸,۰۰۰	۰	۱۰۸,۶۶۱	۱۲۷,۱۶۵	۰	۰	۰	۱۰۸,۶۶۱	۲۹۱۷۷۰
۰	۰	۰	۰	۰	۰	۰	۸,۰۰۰	۷۱,۵۵۹	۱۱۳,۵۰۵	۷۴,۳۸۴	۰	۰	۰	۱۱۳,۵۰۵	۲۹۱۷۸۰
۰	۰	۳,۲۳۴	۰	۰	۰	۰	۶,۰۰۰	۱۷,۴۵۱	۲,۲۲۳,۸۲۳	۲۱,۵۱۰	۰	۰	۰	۲,۲۲۳,۸۲۳	۲۹۱۷۹۰
۰	۶۳,۱۰۰	۲۰,۱۷۵	۰	۰	۰	۰	۶,۵۰۰	۰	۱,۵۲۲,۳۳۶	۸۴,۶۰۰	۰	۰	۰	۱,۵۲۲,۳۳۶	۲۹۱۸۰۰
۰	۵۹,۴۳۸	۴۵,۰۰۰	۰	۰	۰	۰	۱۴,۰۰۰	۳۳,۶۵۰	۱۹۴,۰۴۵	۱۴۶,۹۱۳	۰	۰	۰	۱۹۴,۰۴۵	۲۹۱۸۱۰
۰	۰	۱۵,۰۰۰	۰	۰	۰	۰	۷۱,۶۹۶	۰	۱۲۹,۳۶۴	۸۴,۷۰۰	۰	۰	۰	۱۲۹,۳۶۴	۲۹۱۸۲۰
۰	۰	۱۲۷,۳۰۶	۰	۰	۰	۰	۱,۰۵۰	۰	۳۲۳,۴۰۲	۱۲۳,۱۸۱	۰	۰	۰	۳۲۳,۴۰۲	۲۹۱۸۳۰
۰	۱۱۰,۲۴۹	۱۰۴,۰۰۰	۰	۰	۰	۰	۹,۶۰۰	۵۰,۰۰۰	۶۸۶,۳۱۸	۲۶۸,۶۷۴	۰	۰	۰	۶۸۶,۳۱۸	۲۹۱۸۴۰
۰	۰	۹,۱۵۸	۰	۰	۰	۰	۱۲,۱۰۲	۱۶,۳۵۹	۳۱۶,۲۸۷	۲۶,۹۵۰	۰	۰	۰	۳۱۶,۲۸۷	۲۹۱۸۵۰
۰	۰	۰	۰	۰	۰	۰	۹,۰۰۰	۱۱۶,۷۳۸	۲۸۳,۵۴۴	۱۲۰,۵۶۳	۰	۰	۰	۲۸۳,۵۴۴	۲۹۱۸۶۰
۰	۱۲۰,۴۶۲	۳۵,۰۰۰	۰	۰	۰	۰	۲,۳۲۷	۱۱,۶۰۰	۱۶۸,۸۴۰	۱۶۱,۰۲۶	۰	۰	۰	۱۶۸,۸۴۰	۲۹۱۸۷۰

بودجه شرکتهای دولتی زیانده در سال ۱۳۹۹

حسابهای سرمایه ای (منابع)		حسابهای جاری					امور مسکن، عمران شهری و روستایی		
داراییهای جاری		منابع تامین زیان			استهلاک (جزئی از هزینه)	هزینه	درآمد	نام شرکت	شماره طبقه بندی
سایر	ذخایر	منابع عمومی دولت	داراییهای جاری						
			سایر	ذخایر سال					
۴۰,۶۳۵	۵,۱۷۵	۹۰,۰۰۰	۶۶,۳۷۸	۰	۵,۱۷۵	۳۴۰,۳۷۸	۱۸۴,۰۰۰	شرکت آب و فاضلاب روستایی استان گیلان	۲۹۱۸۸۰
۱۰,۰۰۰	۵,۱۷۵	۵۵,۰۰۰	۱۳۶,۰۲۳	۰	۵,۱۷۵	۳۲۰,۲۴۸	۱۲۹,۲۲۵	شرکت آب و فاضلاب روستایی استان لرستان	۲۹۱۸۹۰
۰	۵,۳۲۱	۹۰,۰۰۰	۵۷,۶۶۸	۰	۵,۳۲۱	۵۶۲,۶۶۸	۴۱۵,۰۰۰	شرکت آب و فاضلاب روستایی استان مازندران	۲۹۱۹۰۰
۲,۸۰۰	۵,۰۰۹	۶۰,۰۰۰	۱۶,۲۰۰	۰	۵,۰۰۹	۲۰۲,۵۵۹	۱۲۶,۳۵۹	شرکت آب و فاضلاب روستایی استان مرکزی	۲۹۱۹۱۰
۰	۵,۴۰۰	۹۰,۰۰۰	۲۲,۲۴۵	۰	۵,۴۰۰	۳۱۸,۲۰۲	۲۰۵,۹۵۷	شرکت آب و فاضلاب روستایی استان هرمزگان	۲۹۱۹۲۰
۰	۵,۱۷۵	۶۰,۰۰۰	۲۷,۵۱۴	۰	۵,۱۷۵	۲۲۳,۸۳۴	۱۳۶,۳۲۰	شرکت آب و فاضلاب روستایی استان همدان	۲۹۱۹۳۰
۰	۵,۱۹۳	۶۰,۰۰۰	۵۵,۷۶۵	۰	۵,۱۹۳	۲۶۷,۸۱۵	۱۵۲,۰۵۰	شرکت آب و فاضلاب روستایی استان یزد	۲۹۱۹۴۰
۰	۴,۳۴۰	۵۵,۰۰۰	۶,۲۳۸	۰	۴,۳۴۰	۱۲۸,۳۳۸	۶۷,۱۰۰	شرکت سهامی آب و فاضلاب روستایی استان خراسان شمالی	۲۹۴۹۰۰
۰	۵,۱۷۵	۸۵,۰۰۰	۶۱,۶۱۷	۰	۵,۱۷۵	۲۵۰,۶۱۷	۱۰۴,۰۰۰	شرکت سهامی آب و فاضلاب روستایی استان خراسان جنوبی	۲۹۴۹۱۰
۰	۲,۹۷۴	۲۰,۰۰۰	۴,۸۳۱	۰	۲,۹۷۴	۱۱۵,۲۳۱	۹۰,۴۰۰	شرکت آب و فاضلاب روستایی استان البرز	۲۹۵۴۵۰
۲۶۳,۹۹۶	۱۴۱,۲۰۲	۲,۵۰۰,۰۰۰	۲,۵۰۶,۵۱۸	۷,۵۶۶	۱۴۸,۷۶۸	۱۰,۶۲۸,۱۸۱	۵,۶۱۴,۰۹۷	جمع	



بودجه شرکتهای دولتی زیانده در سال ۱۳۹۹

حسابهای سرمایه ای (مصارف)										حسابهای سرمایه ای (منابع) - ادامه					
هزینه امور پژوهشی	افزایش داراییهای جاری	بازپرداخت ودیعه بدهیها و سایر پرداختها	وجوه اداره شده	بازپرداخت وام و تسهیلات دریافتی			هزینه های سرمایه ای از محل منابع داخلی	طرحهای تملک داراییهای سرمایه ای		سایر دریافتها	تسهیلات بانکی و وامها			منابع عمومی دولت	شماره طبقه بندی
				وام خارجی	وام ماده ۳۲ و سایر وامها	تسهیلات بانکی		سهم منابع داخلی	سهم منابع عمومی دولت		وام خارجی	سایر وامهای داخلی	تسهیلات بانکی		
۰	۰	۲۰,۰۰۰	۰	۰	۰	۰	۹,۳۳۰	۲۷۱,۰۱۰	۶۴۳,۱۱۶	۲۵۴,۵۳۰	۰	۰	۰	۶۴۳,۱۱۶	۲۹۱۸۸۰
۰	۰	۱۱,۰۰۰	۰	۰	۰	۰	۱۱,۵۵۰	۱۵۸,۱۳۶	۶۱,۹۸۲	۱۶۵,۵۱۱	۰	۰	۰	۶۱,۹۸۲	۲۹۱۸۹۰
۰	۴۲,۴۲۱	۹۰,۰۰۰	۰	۰	۰	۰	۶۱,۰۰۰	۴۰,۰۰۰	۵۱۷,۴۴۸	۲۲۸,۱۰۰	۰	۰	۰	۵۱۷,۴۴۸	۲۹۱۹۰۰
۰	۰	۳۰,۰۰۰	۰	۰	۰	۰	۶۲,۹۰۲	۰	۴۵۹,۲۳۱	۸۵,۰۹۳	۰	۰	۰	۴۵۹,۲۳۱	۲۹۱۹۱۰
۰	۰	۰	۰	۰	۰	۰	۲۴۹,۷۴۱	۴۵,۴۰۰	۳۰۳,۰۲۸	۲۸۹,۷۴۱	۰	۰	۰	۳۰۳,۰۲۸	۲۹۱۹۲۰
۰	۰	۱۰,۱۲۵	۰	۰	۰	۰	۶۶۰	۲۱,۸۵۱	۲۹۴,۲۹۸	۲۷,۴۶۱	۰	۰	۰	۲۹۴,۲۹۸	۲۹۱۹۳۰
۰	۱۱۳,۶۲۰	۶,۰۰۰	۰	۰	۰	۰	۱۵,۰۰۰	۰	۱۹۴,۰۴۲	۱۲۹,۴۲۷	۰	۰	۰	۱۹۴,۰۴۲	۲۹۱۹۴۰
۰	۸,۵۲۷	۹,۸۴۰	۰	۰	۰	۰	۶,۵۰۰	۰	۹۳,۷۸۷	۲۰,۵۲۷	۰	۰	۰	۹۳,۷۸۷	۲۹۴۹۰۰
۰	۰	۰	۰	۰	۰	۰	۱۷۹,۵۷۵	۷,۳۰۰	۲۹,۱۰۵	۱۸۱,۷۰۰	۰	۰	۰	۲۹,۱۰۵	۲۹۴۹۱۰
۲۰	۵۱,۲۷۱	۰	۰	۰	۰	۰	۲۴,۹۸۲	۰	۸۰,۰۰۰	۸۳,۲۷۹	۰	۰	۰	۸۰,۰۰۰	۲۹۵۴۵۰
۳,۸۷۰	۱,۳۵۱,۱۵۸	۱,۰۱۸,۷۶۹	۰	۰	۰	۰	۱,۲۳۱,۴۴۳	۱,۴۰۹,۵۳۶	۱۱,۶۴۴,۰۶۵	۴,۶۰۵,۷۰۸	۰	۰	۰	۱۱,۶۴۴,۰۶۵	





امور سلامت





خلاصه کل منابع و مصارف شرکتهای دولتی سودده و سر به سر در سال ۱۳۹۹

مبالغ به میلیون ریال

امور سلامت

منابع	مصارف
درآمدها	هزینه ها
۱۳۰,۰۰۰	۱۲۰,۴۷۰
اعتبارات تملک داراییهای سرمایه ای	مالیات
۲,۵۴۴,۴۰۳	۱۲۵
تسهیلات بانکی و سایر وامهای داخلی	۵۰٪ سود ویژه
۰	۴,۷۶۵
وامهای خارجی	سود سهام
۰	۴۶۴
داراییهای جاری	سایر حسابهای تخصیص سود
۶۰۷	۰
سایر دریافتهها	بازپرداخت تسهیلات بانکی و سایر وامهای داخلی
۰	۰
بازپرداخت وامهای خارجی	۰
۰	۰
وجوه اداره شده	۰
۰	بازپرداخت ودیعه ، بدهیها و سایر پرداختها
۰	هزینه های سرمایه ای
۲,۵۷۳,۴۲۲	۰
افزایش داراییهای جاری	جمع
۰	۲,۶۹۹,۲۴۶
کسر می شود: ذخیره استهلاک منظور در هزینه جاری	۲۴,۲۳۶
جمع کل	جمع کل
۲,۶۷۵,۰۱۰	۲,۶۷۵,۰۱۰



بودجه شرکتهای دولتی سودده و سربه سر در سال ۱۳۹۹

حسابهای سرمایه ای (منابع)		حسابهای جاری							امور سلامت			
داراییهای جاری		تخصیص سود				۵۰٪ سود ویژه	مالیات	استهلاک (جزئی از هزینه)	هزینه	درآمد	نام شرکت	شماره طبقه بندی
		سایر حسابهای تخصیص سود	انداخته ها	تقسیم سود								
سایر	ذخایر و اندوخته ها			سهم شرکتهای دولتی و سایر سهامداران	سهم دولت							
۶۰۷	۲۸,۴۱۲	۰	۴,۱۷۶	۰	۴۶۴	۴,۷۶۵	۱۲۵	۲۴,۲۳۶	۱۲۰,۴۷۰	۱۳۰,۰۰۰	شرکت توسعه و تجهیز مراکز بهداشتی و درمانی و تجهیزات پزشکی کشور (مادر تخصصی)	۲۶۴۰۰۰
۶۰۷	۲۸,۴۱۲	۰	۴,۱۷۶	۰	۴۶۴	۴,۷۶۵	۱۲۵	۲۴,۲۳۶	۱۲۰,۴۷۰	۱۳۰,۰۰۰	جمع	



بودجه شرکتهای دولتی سودده و سر به سر در سال ۱۳۹۹

حسابهای سرمایه ای (مصارف)										حسابهای سرمایه ای (منابع) - ادامه					
هزینه امور پژوهشی	افزایش داراییهای جاری	بازپرداخت ودیعه بدهیها و سایر پرداختها	وجوه اداره شده	بازپرداخت وام و تسهیلات دریافتی			هزینه های سرمایه ای از محل منابع داخلی	طرحهای تملک داراییهای سرمایه ای		سایر دریافتها	تسهیلات بانکی و وامها			منابع عمومی دولت	شماره طبقه بندی
				وام خارجی	وام ماده ۳۲ و سایر وامها	تسهیلات بانکی		سهم منابع داخلی	سهم منابع عمومی دولت		وام خارجی	سایر وامهای داخلی	تسهیلات بانکی		
۳۱۵	۰	۰	۰	۰	۰	۰	۲۹,۰۱۹	۰	۲,۵۴۴,۴۰۳	۰	۰	۰	۰	۲,۵۴۴,۴۰۳	۲۶۴۰۰۰
۳۱۵	۰	۰	۰	۰	۰	۰	۲۹,۰۱۹	۰	۲,۵۴۴,۴۰۳	۰	۰	۰	۰	۲,۵۴۴,۴۰۳	





امور فرهنگ، تربیت بدنی و گردشگری





خلاصه کل منابع و مصارف شرکتهای دولتی سودده و سر به سر در سال ۱۳۹۹

مبالغ به میلیون ریال

امور فرهنگ، تربیت بدنی و گردشگری

مصارف	منابع
۳,۵۷۰,۹۰۴	۳,۵۷۵,۶۶۴
۱,۱۸۰	۲,۷۹۰,۰۰۰
۲,۰۸۳	۰
۴۷۸	۰
۰	۱۳۹,۸۶۶
۰	۰
۰	۰
۰	۰
۱۳۰,۰۰۰	۰
۲,۹۵۷,۱۵۲	۰
۱۱۴,۷۱۶	۰
۶,۷۷۶,۵۱۳	۰
۲۷۰,۹۸۳	۰
۰	۰
۶,۵۰۵,۵۳۰	۶,۵۰۵,۵۳۰



بودجه شرکتهای دولتی سودده و سر به سر در سال ۱۳۹۹

حسابهای سرمایه ای (منابع)		حسابهای جاری									امور فرهنگ، تربیت بدنی و گردشگری			
داراییهای جاری		تخصیص سود				درآمد	هزینه	استهلاک (جزئی از هزینه)	مالیات	۵۰٪ سود ویژه	نام شرکت	شماره طبقه بندی		
		سایر حسابهای تخصیص سود	انداخته ها	تقسیم سود										
سایر	انداخته ها			سهم شرکتهای دولتی و سایر سهامداران	سهم دولت									
۳۰,۰۰۰	۰	۰	۰	۰	۰	۰	۰	۰	۰	۰	۰	۰	شرکت سهامی سازمان صنایع دستی ایران - در حال تصفیه	۲۶۳۰۰۰
۰	۱۳۲	۰	۴	۰	۱	۱۰	۵	۱۲۸	۱۶,۲۳۰	۱۶,۲۵۰	۰	۰	شرکت توسعه ایرانگردی و جهانگردی	۲۸۴۱۰۰
۱۰۰,۰۰۰	۰	۰	۰	۰	۰	۰	۰	۰	۱۰,۰۰۰	۱۰,۰۰۰	۰	۰	سازمان ایرانگردی و جهانگردی - در حال تصفیه	۲۸۴۵۰۰
۰	۲۴۹,۲۵۹	۰	۴۵۹	۰	۵۱	۱,۰۲۰	۵۱۰	۲۴۸,۸۰۰	۱,۲۴۷,۳۶۰	۱,۲۴۹,۴۰۰	۰	۰	شرکت سهامی توسعه و نگهداری اماکن ورزشی کشور	۲۹۱۲۶۰
۰	۶۸۲	۰	۲۷	۳	۰	۴۰	۱۰	۶۵۵	۸۷,۴۲۰	۸۷,۵۰۰	۰	۰	شرکت سهامی انتشارات سروش	۲۹۳۸۸۰
۹,۸۶۶	۲۰,۱۳۴	۰	۴۳۴	۳۲۸	۸۵	۸۰۳	۵۵۰	۱۹,۷۰۰	۵۷۷,۹۸۰	۵۸۰,۱۸۰	۰	۰	شرکت توسعه گردشگری ایران	۲۹۵۲۶۰
۰	۱,۲۵۰	۰	۵۰	۰	۵	۱۱۰	۵۵	۱,۲۰۰	۹۸۰,۱۱۴	۹۸۰,۳۳۴	۰	۰	شرکت ورزشی فرهنگی پیروزی (پرسپولیس)	۲۹۵۳۹۰
۰	۵۴۵	۰	۴۵	۰	۵	۱۰۰	۵۰	۵۰۰	۶۳۱,۸۰۰	۶۳۲,۰۰۰	۰	۰	شرکت فرهنگی و ورزشی استقلال	۲۹۵۴۰۰
۱۳۹,۸۶۶	۲۷۲,۰۰۲	۰	۱,۰۱۹	۳۳۱	۱۴۷	۲,۰۸۳	۱,۱۸۰	۲۷۰,۹۸۳	۳,۵۷۰,۹۰۴	۳,۵۷۵,۶۶۴	۰	۰	جمع	



بودجه شرکتهای دولتی سودده و سر به سر در سال ۱۳۹۹

حسابهای سرمایه ای (مصارف)										حسابهای سرمایه ای (منابع) - ادامه					
هزینه امور پژوهشی	افزایش داراییهای جاری	بازپرداخت ودیعه بدهیها و سایر پرداختها	وجه اداره شده	بازپرداخت وام و تسهیلات دریافتی			هزینه های سرمایه ای از محل منابع داخلی	طرحهای تملک داراییهای سرمایه ای		سایر دریافتها	تسهیلات بانکی و وامها			منابع عمومی دولت	شماره طبقه بندی
				وام خارجی	وام ماده ۳۲ و سایر وامها	تسهیلات بانکی		سهم منابع داخلی	سهم منابع عمومی دولت		وام خارجی	سایر وامهای داخلی	تسهیلات بانکی		
۰	۰	۳۰,۰۰۰	۰	۰	۰	۰	۰	۰	۰	۰	۰	۰	۰	۰	۲۶۳۰۰۰
۱۰۰	۰	۰	۰	۰	۰	۰	۱۳۲	۰	۱۵۰,۰۰۰	۰	۰	۰	۰	۱۵۰,۰۰۰	۲۸۴۱۰۰
۰	۰	۱۰۰,۰۰۰	۰	۰	۰	۰	۰	۰	۰	۰	۰	۰	۰	۰	۲۸۴۵۰۰
۴,۴۱۵	۱۱۲,۲۴۴	۰	۰	۰	۰	۰	۱۳۷,۰۱۵	۰	۲,۶۴۰,۰۰۰	۰	۰	۰	۰	۲,۶۴۰,۰۰۰	۲۹۱۲۶۰
۳۰۱	۶۸۱	۰	۰	۰	۰	۰	۱	۰	۰	۰	۰	۰	۰	۰	۲۹۳۸۸۰
۱,۶۰۰	۰	۰	۰	۰	۰	۰	۳۰,۰۰۰	۰	۰	۰	۰	۰	۰	۰	۲۹۵۲۶۰
۸۰۲	۱,۲۴۸	۰	۰	۰	۰	۰	۲	۰	۰	۰	۰	۰	۰	۰	۲۹۵۳۹۰
۳۳۲	۵۴۳	۰	۰	۰	۰	۰	۲	۰	۰	۰	۰	۰	۰	۰	۲۹۵۴۰۰
۷,۵۵۰	۱۱۴,۷۱۶	۱۳۰,۰۰۰	۰	۰	۰	۰	۱۶۷,۱۵۲	۰	۲,۷۹۰,۰۰۰	۰	۰	۰	۰	۲,۷۹۰,۰۰۰	





خلاصه کل منابع و مصارف شرکتهای دولتی زیانده در سال ۱۳۹۹

مبالغ به میلیون ریال

امور فرهنگ، تربیت بدنی و گردشگری

مصارف	منابع
۴۸,۶۵۰,۰۰۰	۲۶,۲۸۰,۰۰۰
۰	۲۲,۳۷۰,۰۰۰
۰	۱,۴۶۹,۱۷۰
۰	۰
۰	۰
۰	۰
۰	۰
۰	۰
۰	۰
۰	۰
۰	۰
۰	۰
۰	۰
۱,۶۳۷,۱۷۰	۰
۷۶,۵۰۰	۰
۵۰,۳۶۳,۶۷۰	۰
۲۴۴,۵۰۰	۰
۵۰,۱۱۹,۱۷۰	۵۰,۱۱۹,۱۷۰



بودجه شرکتهای دولتی زیانده در سال ۱۳۹۹

حسابهای سرمایه ای (منابع)		حسابهای جاری					امور فرهنگ، تربیت بدنی و گردشگری		
داراییهای جاری		منابع تامین زیان			استهلاک (جزئی از هزینه)	هزینه	درآمد	نام شرکت	شماره طبقه بندی
سایر	ذخایر	منابع عمومی دولت	داراییهای جاری						
			سایر	ذخایر سال					
۰	۲۲,۶۰۰	۱,۲۲۰,۰۰۰	۰	۰	۲۲,۶۰۰	۱,۵۸۰,۰۰۰	۳۶۰,۰۰۰	سازمان خبرگزاری جمهوری اسلامی	۲۸۲۵۰۰
۰	۰	۱۹,۱۵۰,۰۰۰	۰	۰	۰	۴۱,۱۵۰,۰۰۰	۲۲,۰۰۰,۰۰۰	سازمان صدا و سیما جمهوری اسلامی ایران	۲۸۳۵۰۰
۰	۲۲۱,۹۰۰	۲,۰۰۰,۰۰۰	۰	۰	۲۲۱,۹۰۰	۵,۹۲۰,۰۰۰	۳,۹۲۰,۰۰۰	شرکت سهامی کانون پرورش فکری کودکان و نوجوانان	۲۸۴۰۰۰
۰	۲۴۴,۵۰۰	۲۲,۳۷۰,۰۰۰	۰	۰	۲۴۴,۵۰۰	۴۸,۶۵۰,۰۰۰	۲۶,۲۸۰,۰۰۰	جمع	



بودجه شرکتهای دولتی زیانده در سال ۱۳۹۹

حسابهای سرمایه ای (مصارف)										حسابهای سرمایه ای (منابع) - ادامه					
هزینه امور پژوهشی	افزایش داراییهای جاری	بازپرداخت ودیعه بدهیها و سایر پرداختها	وجوه اداره شده	بازپرداخت وام و تسهیلات دریافتی			هزینه های سرمایه ای از محل منابع داخلی	طرحهای تملک داراییهای سرمایه ای		سایر دریافتها	تسهیلات بانکی و وامها			منابع عمومی دولت	شماره طبقه بندی
				وام خارجی	وام ماده ۳۲ و سایر وامها	تسهیلات بانکی		سهم منابع داخلی	سهم منابع عمومی دولت		وام خارجی	سایر وامهای داخلی	تسهیلات بانکی		
۱,۰۰۰	۲۲,۶۰۰	۰	۰	۰	۰	۰	۰	۲۵,۰۰۰	۰	۰	۰	۰	۲۵,۰۰۰	۲۸۲۵۰۰	
۲۶,۰۰۰	۰	۰	۰	۰	۰	۰	۰	۱,۳۵۸,۱۷۰	۰	۰	۰	۰	۱,۳۵۸,۱۷۰	۲۸۳۵۰۰	
۸,۰۰۰	۵۳,۹۰۰	۰	۰	۰	۰	۰	۱۶۸,۰۰۰	۸۶,۰۰۰	۰	۰	۰	۰	۸۶,۰۰۰	۲۸۴۰۰۰	
۳۵,۰۰۰	۷۶,۵۰۰	۰	۰	۰	۰	۰	۱۶۸,۰۰۰	۱,۴۶۹,۱۷۰	۰	۰	۰	۰	۱,۴۶۹,۱۷۰		





امور رفاه اجتماعی





خلاصه کل منابع و مصارف شرکتهای دولتی سودده و سربه سر در سال ۱۳۹۹

مبالغ به میلیون ریال

امور رفاه اجتماعی

مصارف	منابع
۲۵۱,۵۴۷,۵۳۰	درآمدها ۲۵۱,۵۴۷,۵۳۰
۰	اعتبارات تملک داراییهای سرمایه ای ۰
۰	تسهیلات بانکی و سایر وامهای داخلی ۰
۰	وامهای خارجی ۰
۰	داراییهای جاری ۰
۰	سایر دریافتهای جاری ۱,۶۶۵,۸۷۶
۰	بازپرداخت تسهیلات بانکی و سایر وامهای داخلی
۰	بازپرداخت وامهای خارجی
۰	وجوه اداره شده
۰	بازپرداخت ودیعه ، بدهیها و سایر پرداختها
۱,۸۰۵,۵۶۰	هزینه های سرمایه ای
۰	افزایش داراییهای جاری
۲۵۳,۳۵۳,۰۹۰	جمع
۱۳۹,۶۸۴	کسر می شود: ذخیره استهلاک منظور در هزینه جاری
۲۵۳,۲۱۳,۴۰۶	جمع کل ۲۵۳,۲۱۳,۴۰۶



بودجه شرکتهای دولتی سودده و سربه سر در سال ۱۳۹۹

حسابهای سرمایه ای (منابع)		حسابهای جاری							امور رفاه اجتماعی			
داراییهای جاری		تخصیص سود				۵۰٪ سود ویژه	مالیات	استهلاک (جزئی از هزینه)	هزینه	درآمد	نام شرکت	شماره طبقه بندی
		سایر حسابهای تخصیص سود	انداخته ها	تقسیم سود								
سایر	انداخته ها			سهام شرکتهای دولتی و سایر سهامداران	سهام دولت							
۰	۱۳۵,۷۹۳	۰	۰	۰	۰	۰	۰	۱۳۵,۷۹۳	۱۹۷,۸۰۰,۰۰۰	۱۹۷,۸۰۰,۰۰۰	سازمان بیمه سلامت ایران	۲۶۴۸۰۰
۰	۳,۸۹۱	۰	۰	۰	۰	۰	۰	۳,۸۹۱	۵۵,۲۴۰,۰۰۰	۵۵,۲۴۰,۰۰۰	سازمان خدمات درمانی نیروهای مسلح جمهوری اسلامی ایران	۲۷۳۷۰۰
۰	۱۳۹,۶۸۴	۰	۰	۰	۰	۰	۰	۱۳۹,۶۸۴	۲۵۳,۰۴۰,۰۰۰	۲۵۳,۰۴۰,۰۰۰	جمع	
۰	۰	۰	۰	۰	۰	۰	۰	۰	۰	۰	کسر می شود ارقام دو بار منظور شده مربوط به:	
۰	۰	۰	۰	۰	۰	۰	۰	۰	۱,۰۹۰,۲۰۰	۱,۰۹۰,۲۰۰	سازمان بیمه سلامت ایران	۲۶۴۸۰۰
۰	۰	۰	۰	۰	۰	۰	۰	۰	۴۰۲,۲۷۰	۴۰۲,۲۷۰	سازمان خدمات درمانی نیروهای مسلح جمهوری اسلامی ایران	۲۷۳۷۰۰
۰	۱۳۹,۶۸۴	۰	۰	۰	۰	۰	۰	۱۳۹,۶۸۴	۲۵۱,۵۴۷,۵۳۰	۲۵۱,۵۴۷,۵۳۰	جمع	



بودجه شرکتهای دولتی سودده و سر به سر در سال ۱۳۹۹

حسابهای سرمایه ای (مصارف)										حسابهای سرمایه ای (منابع) - ادامه					
هزینه امور پژوهشی	افزایش داراییهای جاری	بازپرداخت ودیعه بدهیها و سایر پرداختها	وجوه اداره شده	بازپرداخت وام و تسهیلات دریافتی			هزینه های سرمایه ای از محل منابع داخلی	طرحهای تملک داراییهای سرمایه ای		سایر دریافتها	تسهیلات بانکی و وامها			منابع عمومی دولت	شماره طبقه بندی
				وام خارجی	وام ماده ۳۲ و سایر وامها	تسهیلات بانکی		سهم منابع داخلی	سهم منابع عمومی دولت		وام خارجی	سایر وامهای داخلی	تسهیلات بانکی		
۹۴۸	۰	۰	۰	۰	۰	۰	۱,۸۰۰,۰۰۰	۰	۰	۱,۶۶۴,۲۰۷	۰	۰	۰	۰	۲۶۴۸۰۰
۹۲۷	۰	۰	۰	۰	۰	۰	۵,۵۶۰	۰	۰	۱,۶۶۹	۰	۰	۰	۰	۲۷۳۷۰۰
۱,۸۷۵	۰	۰	۰	۰	۰	۰	۱,۸۰۵,۵۶۰	۰	۰	۱,۶۶۵,۸۷۶	۰	۰	۰	۰	
۰	۰	۰	۰	۰	۰	۰	۰	۰	۰	۰	۰	۰	۰	۰	
۰	۰	۰	۰	۰	۰	۰	۰	۰	۰	۰	۰	۰	۰	۰	۲۶۴۸۰۰
۰	۰	۰	۰	۰	۰	۰	۰	۰	۰	۰	۰	۰	۰	۰	۲۷۳۷۰۰
۱,۸۷۵	۰	۰	۰	۰	۰	۰	۱,۸۰۵,۵۶۰	۰	۰	۱,۶۶۵,۸۷۶	۰	۰	۰	۰	





بانکها





خلاصه کل منابع و مصارف بانکها در سال ۱۳۹۹

مبالغ به میلیون ریال

مصارف	منابع
۱,۱۳۱,۳۸۱,۲۸۲	درآمدها ۱,۱۶۴,۹۹۷,۲۸۲
۸,۳۹۱,۷۵۰	اعتبارات تملک داراییهای سرمایه ای ۰
۱۶,۷۸۳,۵۰۰	تسهیلات بانکی و سایر وامهای داخلی ۰
۲۱,۱۵۰	وامهای خارجی ۰
۱۶۸,۱۵۰	داراییهای جاری ۰
۰	سایر دریافتها ۲۶,۹۳۲,۴۱۹
۰	بازپرداخت تسهیلات بانکی و سایر وامهای داخلی
۰	بازپرداخت وامهای خارجی
۰	وجوه اداره شده
۰	بازپرداخت ودیعه ، بدهیها و سایر پرداختها
۴۳,۱۶۹,۱۰۹	هزینه های سرمایه ای
۲,۴۴۲,۹۰۰	افزایش داراییهای جاری
۱,۲۰۲,۳۵۷,۸۴۱	جمع
۱۰,۴۲۸,۱۴۰	کسر می شود: ذخیره استهلاک منظور در هزینه جاری
۱,۱۹۱,۹۲۹,۷۰۱	جمع کل ۱,۱۹۱,۹۲۹,۷۰۱



بودجه بانکها در سال ۱۳۹۹

حسابهای سرمایه ای (منابع)		حسابهای جاری										
		تخصیص سود				۵۰٪ سود ویژه	مالیات	استهلاک (جزئی از هزینه)	هزینه	درآمد	نام شرکت	شماره طبقه بندی
		سایر حسابهای تخصیص سود	اندوخته ها	تقسیم سود								
سایر	ذخایر و اندوخته ها			سهام دولتی و سایر سهامداران	سهام دولتی							
۰	۹۳۶,۷۸۰	۰	۰	۰	۰	۰	۰	۹۳۶,۷۸۰	۱۸۲,۸۱۶,۳۹۱	۱۸۲,۸۱۶,۳۹۱	بانک کشاورزی ایران	۲۰۰۵۰۰
۰	۸,۳۳۵,۰۲۰	۱۶۳,۹۸۰	۸,۰۳۵,۰۲۰	۰	۰	۱۶,۳۹۸,۰۰۰	۸,۱۹۹,۰۰۰	۳۰۰,۰۰۰	۶۰,۲۴۵,۰۰۰	۹۳,۰۴۱,۰۰۰	بانک مرکزی جمهوری اسلامی ایران	۲۷۶۰۰۰
۰	۳,۰۰۰,۰۰۰	۰	۰	۰	۰	۰	۰	۳,۰۰۰,۰۰۰	۱۴۹,۹۶۹,۰۰۶	۱۴۹,۹۶۹,۰۰۶	بانک مسکن	۲۷۶۵۰۰
۰	۲,۱۰۰,۰۰۰	۰	۰	۰	۰	۰	۰	۲,۱۰۰,۰۰۰	۴۳۹,۰۶۱,۷۰۰	۴۳۹,۰۶۱,۷۰۰	بانک ملی ایران	۲۷۷۰۰۰
۰	۱,۰۴۴,۰۰۰	۱,۰۰۰	۴۴,۰۰۰	۰	۵,۰۰۰	۱۰۰,۰۰۰	۵۰,۰۰۰	۱,۰۰۰,۰۰۰	۲۹,۹۳۹,۵۴۴	۳۰,۱۳۹,۵۴۴	بانک صنعت و معدن	۲۷۸۰۰۰
۰	۱,۸۰۰,۰۰۰	۰	۰	۰	۰	۰	۰	۱,۸۰۰,۰۰۰	۲۰۵,۶۷۸,۳۷۶	۲۰۵,۶۷۸,۳۷۶	بانک سپه	۲۷۸۵۰۰
۰	۳۶۰,۰۰۰	۲,۵۰۰	۱۱۰,۰۰۰	۰	۱۲,۵۰۰	۲۵۰,۰۰۰	۱۲۵,۰۰۰	۲۵۰,۰۰۰	۱۹,۴۷۹,۲۱۷	۱۹,۹۷۹,۲۱۷	بانک توسعه صادرات	۲۸۰۱۰۰
۰	۸۳۸,۰۳۰	۵۷۰	۵۸,۰۳۰	۰	۳,۱۵۰	۲۵,۵۰۰	۱۲,۷۵۰	۷۸۰,۰۰۰	۱۸,۷۳۷,۸۲۲	۱۸,۸۳۷,۸۲۲	شرکت دولتی پست بانک	۲۸۳۹۰۰
۰	۲۶۵,۷۶۰	۱۰۰	۴,۴۰۰	۰	۵۰۰	۱۰,۰۰۰	۵,۰۰۰	۲۶۱,۳۶۰	۲۵,۴۵۴,۲۲۶	۲۵,۴۷۴,۲۲۶	بانک توسعه تعاون	۲۹۵۲۵۰
۰	۱۸,۶۷۹,۵۹۰	۱۶۸,۱۵۰	۸,۲۵۱,۴۵۰	۰	۲۱,۱۵۰	۱۶,۷۸۳,۵۰۰	۸,۳۹۱,۷۵۰	۱۰,۴۲۸,۱۴۰	۱,۱۳۱,۳۸۱,۲۸۲	۱,۱۶۴,۹۹۷,۲۸۲	جمع	



بودجه بانکها در سال ۱۳۹۹

حسابهای سرمایه ای (مصارف)							حسابهای سرمایه ای (منابع) - ادامه								
هزینه امور پژوهشی	افزایش داراییهای جاری	بازپرداخت ودیعه بدهیها و سایر پرداختها	وجوه اداره شده	بازپرداخت وام و تسهیلات دریافتی			هزینه های سرمایه ای از محل منابع داخلی	طرحهای تملک داراییهای سرمایه ای		سایر دریافتها	تسهیلات بانکی و وامها			منابع عمومی دولت	شماره طبقه بندی
				وام خارجی	وام ماده ۳۲ و سایر وامها	تسهیلات بانکی		سهم منابع داخلی	سهم منابع عمومی دولت		وام خارجی	سایر وامهای داخلی	تسهیلات بانکی		
۲۱,۰۰۰	۹۳۶,۷۸۰	۳,۳۹۸,۳۹۴	.	.	۳,۳۹۸,۳۹۴	۲۰۰۵۰۰
۲۸,۳۰۰	۱,۳۹۶,۱۲۰	۶,۹۳۸,۹۰۰	۲۷۶۰۰۰
۶,۰۰۰	۳,۰۰۰,۰۰۰	۲۷۶۵۰۰
۱۱,۰۰۰	۶,۰۷۶,۰۰۰	.	.	۳,۹۷۶,۰۰۰	۲۷۷۰۰۰
۱۰۳	۱,۰۴۴,۰۰۰	۲۷۸۰۰۰
۱۶,۰۰۰	۱۹,۰۴۸,۱۰۰	.	.	۱۷,۲۴۸,۱۰۰	۲۷۸۵۰۰
۳,۵۹۱	۱۱۰,۰۰۰	۶۹۳,۴۴۵	.	.	۴۴۳,۴۴۵	۲۸۰۱۰۰
۱,۰۰۰	۸۳۸,۰۳۰	۲۸۳۹۰۰
۶,۰۰۰	۲,۱۳۲,۲۴۰	.	.	۱,۸۶۶,۴۸۰	۲۹۵۲۵۰
۹۲,۹۹۴	۲,۴۴۲,۹۰۰	۴۳,۱۶۹,۱۰۹	.	.	۲۶,۹۳۲,۴۱۹	





مؤسسات انتفاعی وابسته به دولت





خلاصه کل منابع و مصارف مؤسسات انتفاعی وابسته به دولت در سال ۱۳۹۹

مبالغ به میلیون ریال

مصارف	منابع
۸۴,۹۷۶,۲۷۴	درآمدها ۸۵,۵۹۷,۰۰۰
۵۰,۱۸۱	اعتبارات تملک داراییهای سرمایه ای ۰
۳۱۰,۳۶۳	تسهیلات بانکی و سایر وامهای داخلی ۵,۶۰۰,۰۰۰
۲۱,۰۰۰	وامهای خارجی ۰
۰	داراییهای جاری ۰
۶,۱۰۰,۰۰۰	سایر دریافتها ۹,۷۳۲,۵۰۰
۰	بازپرداخت تسهیلات بانکی و سایر وامهای داخلی
۰	بازپرداخت وامهای خارجی
۱,۰۰۰,۰۰۰	وجوه اداره شده
۶۰۰,۰۰۰	بازپرداخت ودیعه ، بدهیها و سایر پرداختها
۲۹,۵۳۷,۶۹۴	هزینه های سرمایه ای
۲,۰۰۶	افزایش داراییهای جاری
۱۲۲,۵۹۷,۵۱۸	جمع
۲۱,۶۶۸,۰۱۸	کسر می شود: ذخیره استهلاک منظور در هزینه جاری
۱۰۰,۹۲۹,۵۰۰	جمع کل ۱۰۰,۹۲۹,۵۰۰



بودجه مؤسسات انتفاعی وابسته به دولت در سال ۱۳۹۹

حسابهای سرمایه ای (منابع)		حسابهای جاری									نام شرکت	شماره طبقه بندی	
		تخصیص سود					۵۰٪ سود ویژه	مالیات	استهلاک (جزئی از هزینه)	هزینه			درآمد
		سایر حسابهای تخصیص سود	انداخته ها	تقسیم سود									
سایر	ذخایر و انداخته ها			سهم دولتی و سایر سهامداران	سهم دولت								
۰	۲۰,۰۸۸,۰۰۰	۰	۱۸۹,۰۰۰	۰	۲۱,۰۰۰	۳۱۰,۰۰۰	۰	۱۹,۸۹۹,۰۰۰	۳۵,۵۸۰,۰۰۰	۳۶,۰۰۰,۰۰۰	سازمان بنادر و دریانوردی	۳۰۱۵۰۰	
۰	۱,۸۱۹,۲۰۰	۰	۵۰,۱۸۲	۰	۰	۱۰۰,۳۶۳	۵۰,۱۸۱	۱,۷۶۹,۰۱۸	۵۵,۸۸۹,۲۷۴	۵۶,۰۹۰,۰۰۰	سازمان صنایع دفاع	۳۰۰۵۰۰	
۰	۲۱,۹۰۷,۲۰۰	۰	۲۳۹,۱۸۲	۰	۲۱,۰۰۰	۳۱۰,۳۶۳	۵۰,۱۸۱	۲۱,۶۶۸,۰۱۸	۹۱,۴۶۹,۲۷۴	۹۲,۰۹۰,۰۰۰	جمع		
۰	۰	۰	۰	۰	۰	۰	۰	۰	۰	۰	کسر می شود ارقام دو بار منظور شده مربوط به:		
۰	۰	۰	۰	۰	۰	۰	۰	۰	۶,۴۹۳,۰۰۰	۶,۴۹۳,۰۰۰	سازمان صنایع دفاع	۳۰۰۵۰۰	
۰	۲۱,۹۰۷,۲۰۰	۰	۲۳۹,۱۸۲	۰	۲۱,۰۰۰	۳۱۰,۳۶۳	۵۰,۱۸۱	۲۱,۶۶۸,۰۱۸	۸۴,۹۷۶,۲۷۴	۸۵,۵۹۷,۰۰۰	جمع		



بودجه مؤسسات انتفاعی وابسته به دولت در سال ۱۳۹۹

حسابهای سرمایه ای (مصارف)										حسابهای سرمایه ای (منابع) - ادامه					
هزینه امور پژوهشی	افزایش داراییهای جاری	بازپرداخت ودیعه بدهیها و سایر پرداختها	وجوه اداره شده	بازپرداخت وام و تسهیلات دریافتی			هزینه های سرمایه ای از محل منابع داخلی	طرحهای تملک داراییهای سرمایه ای		سایر دریافتها	تسهیلات بانکی و وامها			منابع عمومی دولت	شماره طبقه بندی
				وام خارجی	وام ماده ۳۲ و سایر وامها	تسهیلات بانکی		سهم منابع داخلی	سهم منابع عمومی دولت		وام خارجی	سایر وامهای داخلی	تسهیلات بانکی		
۱۱۰,۰۰۰	۰	۶۰۰,۰۰۰	۱,۰۰۰,۰۰۰	۰	۶۰۰,۰۰۰	۰	۱۷,۹۸۸,۰۰۰	۰	۰	۰	۰	۱۰۰,۰۰۰	۰	۰	۳۰۱۵۰۰
۴۸,۱۷۶	۲,۰۰۶	۰	۰	۰	۲,۵۰۰,۰۰۰	۳,۰۰۰,۰۰۰	۱۱,۵۴۹,۶۹۴	۰	۰	۹,۷۳۲,۵۰۰	۰	۲,۵۰۰,۰۰۰	۳,۰۰۰,۰۰۰	۰	۳۰۰۵۰۰
۱۵۸,۱۷۶	۲,۰۰۶	۶۰۰,۰۰۰	۱,۰۰۰,۰۰۰	۰	۳,۱۰۰,۰۰۰	۳,۰۰۰,۰۰۰	۲۹,۵۳۷,۶۹۴	۰	۰	۹,۷۳۲,۵۰۰	۰	۲,۶۰۰,۰۰۰	۳,۰۰۰,۰۰۰	۰	
۰	۰	۰	۰	۰	۰	۰	۰	۰	۰	۰	۰	۰	۰	۰	
۰	۰	۰	۰	۰	۰	۰	۰	۰	۰	۰	۰	۰	۰	۰	۳۰۰۵۰۰
۱۵۸,۱۷۶	۲,۰۰۶	۶۰۰,۰۰۰	۱,۰۰۰,۰۰۰	۰	۳,۱۰۰,۰۰۰	۳,۰۰۰,۰۰۰	۲۹,۵۳۷,۶۹۴	۰	۰	۹,۷۳۲,۵۰۰	۰	۲,۶۰۰,۰۰۰	۳,۰۰۰,۰۰۰	۰	





بودجه شرکتهای دولتی، بانکها و مؤسسات انتفاعی

وابسته به دولت

بر حسب برنامه، فعالیت و بهای تمام شده

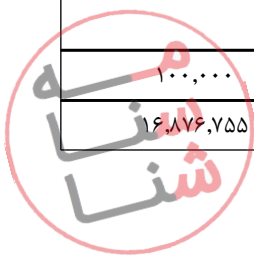




بودجه شرکت های دولتی، بانک ها و مؤسسات انتفاعی وابسته به دولت بر حسب برنامه و فعالیت و بهای تمام شده در سال ۱۳۹۹

مبالغ به میلیون ریال

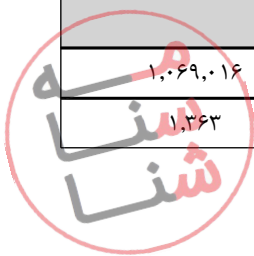
شماره طبقه بندی	شماره برنامه / فعالیت	عنوان برنامه / فعالیت	سنجه عملکرد	هدف کمی سال ۱۳۹۹	هزینه واحد(بهای تمام شده)	جمع هزینه
۲۰۰۱۰۰	۱۳۰۵۰۱۰۰۰۰	برنامه مدیریت خرید محصولات اساسی کشاورزی				
	۱۳۰۵۰۱۰۰۰۶	خرید تضمینی، توافقی و حمایتی محصولات کشاورزی در ایجاد ثبات تنظیم بازار	هزار تن	۳,۵۰۰,۰۰۰	۳۸۳,۲۸۱۳	۱,۳۴۱,۴۸۵
۲۰۰۱۰۰	۱۳۰۵۰۵۵۰۰۰	برنامه توسعه و توانمندسازی تعاونی و تشکل				
	۱۳۰۵۰۵۵۰۰۲	ارائه خدمات حسابرسی و بودجه بندی به تعاونی ها و تشکل ها	تعداد	۵,۰۰۰,۰۰۰	۶۵,۵۶۱۶	۳۲۷,۸۰۸
	۱۳۰۵۰۵۵۰۰۴	صدور مجوز ایجاد الگوهای نظام های بهره برداری	تعداد	۱۹۵,۰۰۰	۳۹۰,۲۴۸۹	۷۶,۰۹۹
	۱۳۰۵۰۵۵۰۰۵	ارائه کد شغلی به متقاضیان حقیقی و حقوقی	نفر-تشکل	۶۵۰,۰۰۰	۵۴,۰۳۶۳	۳۵,۱۲۴
	۱۳۰۵۰۵۵۰۰۶	ایجاد و توسعه تعاونی ها و تشکل ها	تعاونی-تشکل	۳۶۰,۰۰۰	۴۰۶,۵۱۱۲	۱۴۶,۳۴۴
۲۰۰۱۰۰	۱۳۰۵۰۶۴۰۰۰	برنامه توسعه زیرساخت و نظام های بهره برداری				
	۱۳۰۵۰۶۴۰۰۴	ارائه خدمات حمایتی در قالب کمک های فنی و اعتباری به منظور ایجاد زیرساخت های مرتبط با زنجیره ارزش محصولات و نهاده ها	تعداد	۶۲۰,۰۰۰	۵۳۵,۰۲۰۲	۳۳۱,۷۱۳
	۱۳۰۵۰۶۴۰۰۵	ارائه خدمات به اتحادیه ها جهت تامین و توزیع نهاده های دامی و کشاورزی	تعداد	۳,۵۰۰,۰۰۰	۱۶,۷۲۵۵	۵۸,۵۳۹
۲۰۰۱۰۰	۱۸۰۲۰۶۱۰۰۰	برنامه آموزش های مهارتی درحوزه بازرگانی				
	۱۸۰۲۰۶۱۰۰۲	ارائه خدمات آموزشی به مدیران، بازرسان و اعضای تعاونی های تحت پوشش	نفر روز	۶۵,۰۰۰,۰۰۰	۱,۸۷۶۲	۱۲۱,۹۵۲
۲۰۰۵۰۰	۱۳۰۵۰۲۸۰۰۰	بهبود عملکرد				
	۱۳۰۵۰۲۸۰۰۱	تعیین تکلیف شعب کم بازده یا ناکارآمد	تعداد	۷۰,۰۰۰	۱,۰۰۰,۰۰۰	۷۰,۰۰۰
	۱۳۰۵۰۲۸۰۰۲	توسعه نفوذ بانکداری الکترونیکی	نسبت تراکنش غیرحضوری به کل تراکنش	۱۶,۰۶۱,۷۰۵,۹۸۹	۰,۰۸۴۰	۱,۳۴۹,۱۸۳
	۱۳۰۵۰۲۸۰۰۳	استقرار چرخه مدیریت بهره وری	درصد	۱۰۰,۰۰۰	۱,۰۰۰,۰۰۰	۱۰۰,۰۰۰
	۱۳۰۵۰۲۸۰۰۸	وصول مطالبات غیر جاری - ریالی	میلیون ریال	۹۲,۷۲۹,۴۲۰,۶۹۰	۰,۱۸۲۰	۶۸,۱۷۶,۷۵۵



بودجه شرکت های دولتی، بانک ها و مؤسسات انتفاعی وابسته به دولت بر حسب برنامه و فعالیت و بهای تمام شده در سال ۱۳۹۹

مبالغ به میلیون ریال

شماره طبقه بندی	شماره برنامه / فعالیت	عنوان برنامه / فعالیت	سنجه عملکرد	هدف کمی سال ۱۳۹۹	هزینه واحد(بهای تمام شده)	جمع هزینه
۲۰۰۵۰۰	۱۳۰۵۰۴۱۰۰۰	پرداخت تسهیلات				
	۱۳۰۵۰۴۱۰۰۷	افزایش تولید محصولات راهبردی کشاورزی	میلیارد ریال	۱۸۸,۰۰۷.۰۷۸	۵۵.۰۰۰۰	۱۰,۳۴۰,۳۸۹
	۱۳۰۵۰۴۱۰۰۸	تأمین منابع مالی آب کشاورزی در راستای روش های نوین آبیاری	میلیارد ریال	۹۷,۷۶۳.۶۸۰	۵۵.۰۰۰۰	۵,۳۷۷,۰۰۲
	۱۳۰۵۰۴۱۰۰۹	تأمین مالی برای ارتقای ضریب مکانیزاسیون و بهبود تکنولوژی تولید در بخش کشاورزی	میلیارد ریال	۷۵,۲۰۲.۸۳۱	۵۵.۰۰۰۰	۴,۱۳۶,۱۵۶
	۱۳۰۵۰۴۱۰۱۰	پرداخت تسهیلات به توسعه کشت های گلخانه ای	میلیارد ریال	۱۷۷,۴۵۴.۷۶۶	۵۵.۰۰۰۰	۹,۷۶۰,۰۱۲
	۱۳۰۵۰۴۱۰۱۱	پرداخت تسهیلات به پرورش ماهی در دریا	میلیارد ریال	۱۰۵,۲۸۳.۹۶۳	۵۵.۰۰۰۰	۵,۷۹۰,۶۱۸
	۱۳۰۵۰۴۱۰۱۲	پرداخت تسهیلات به زنجیره های تولید کشاورزی	میلیارد ریال	۱۱۲,۸۰۴.۲۴۶	۵۵.۰۰۰۰	۶,۲۰۴,۲۳۴
	۱۳۰۵۰۴۱۰۱۹	تسهیلات اشتغال زایی در مناطق روستایی و عشایری	میلیارد ریال	۱۲۷,۹۲۵.۵۹۰	۵۵.۰۰۰۰	۷,۰۳۵,۹۰۷
۲۰۰۵۰۰	۱۳۰۵۰۴۲۰۰۰	جذب منابع				
	۱۳۰۵۰۴۲۰۰۱	جذب سپرده قرض الحسنه پس انداز	میلیون ریال	۵۲,۱۹۳,۳۵۰.۰۰۰	۰.۰۳۹۰	۲,۰۳۵,۵۴۱
	۱۳۰۵۰۴۲۰۰۲	جذب سپرده سرمایه گذاری بلندمدت	میلیون ریال	۵۲۰,۰۰۰,۰۰۰.۰۰۰	۰.۰۷۴۰	۳۸,۴۸۰,۰۰۰
	۱۳۰۵۰۴۲۰۰۳	جذب سپرده سرمایه گذاری کوتاه مدت	میلیون ریال	۱۹۵,۰۰۰,۰۰۰.۰۰۰	۰.۳۰۴۰	۵۹,۲۸۰,۰۰۰
	۱۳۰۵۰۴۲۰۰۴	جذب سپرده دیداری	میلیون ریال	۸۹,۲۷۹,۳۰۰.۰۰۰	۰.۰۴۰۰	۳,۵۷۱,۱۷۲
	۱۳۰۵۰۴۲۰۰۹	افزایش سرمایه از محل وصولی وجوه اداره شده	میلیارد ریال	۰.۱۰۰	۱۰,۰۰۰,۰۰۰.۰۰۰	۱,۰۰۰,۰۰۰
۲۰۰۵۰۰	۱۳۰۵۰۶۵۰۰۰	سایر خدمات بانکی (صدور حواله، ضمانت نامه و ...)				
	۱۳۰۵۰۶۵۰۰۳	افزایش تعداد درگاه پرداخت اینترنتی	تعداد	۵,۰۰۰.۰۰۰	۴۷.۷۰۸۰	۲۳۸,۵۴۰
	۱۳۰۵۰۶۵۰۰۴	افزایش تعداد اینترنت بانک حقوقی	تعداد	۱۰۰.۰۰۰	۱,۰۰۰.۰۰۰	۱۰۰,۰۰۰
	۱۳۰۵۰۶۵۰۰۸	صدور ضمانت نامه بانکی - ریالی	میلیون ریال	۲۴,۹۴۳,۰۱۲.۷۰۴	۰.۱۶۰۰	۳,۹۹۰,۸۸۲
۲۰۰۵۰۵	۱۳۰۶۰۸۶۰۰۰	برنامه پوشش بیمه کشاورزی				
	۱۳۰۶۰۸۶۰۰۱	بیمه تنه درختان	هزار هکتار	۶۰.۰۰۰	۱۷,۸۱۶.۹۲۷۰	۱,۰۶۹,۰۱۶
	۱۳۰۶۰۸۶۰۰۲	بیمه منابع طبیعی	هزار هکتار	۱,۶۴۷.۰۰۰	۰.۸۲۷۵	۱,۳۶۳



بودجه شرکت های دولتی، بانک ها و مؤسسات انتفاعی وابسته به دولت بر حسب برنامه و فعالیت و بهای تمام شده در سال ۱۳۹۹

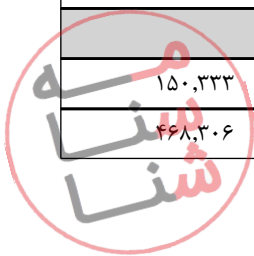
مبالغ به میلیون ریال

شماره طبقه بندی	شماره برنامه / فعالیت	عنوان برنامه / فعالیت	سنجه عملکرد	هدف کمی سال ۱۳۹۹	هزینه واحد(بهای تمام شده)	جمع هزینه
	۱۳۰۶۰۸۶۰۰۳	بیمه محصولات باغی	هزار هکتار	۷۴۷.۰۰۰	۴,۶۲۸.۹۴۵۰	۳,۴۵۷.۸۲۲
	۱۳۰۶۰۸۶۰۰۴	بیمه آبزیان	هکتار	۵,۲۰۸.۰۰۰	۰.۵۹۹۰	۳,۱۲۰
	۱۳۰۶۰۸۶۰۰۵	بیمه دام	هزار واحد دامی	۱۸,۸۱۷.۰۰۰	۲.۷۸۹۰	۵۲,۴۸۱
	۱۳۰۶۰۸۶۰۰۶	بیمه طیور	میلیون قطعه	۱,۰۴۵.۰۰۰	۵۱۲.۹۱۸۰	۵۳۵,۹۹۹
	۱۳۰۶۰۸۶۰۰۷	بیمه محصولات زراعی	هزار هکتار	۴,۶۵۲.۰۰۰	۹۱.۹۵۴۰	۴۲۷,۷۷۰
۲۰۱۰۰۰	۱۳۰۶۰۵۱۰۰۰	برنامه برون سپاری فعالیتهای کشاورزی و شیلاتی				
	۱۳۰۶۰۵۱۰۰۱	تولید محصولات زراعی	تن	۵,۰۵۰.۰۰۰	۶.۴۸۶۷	۳۲,۷۵۸
	۱۳۰۶۰۵۱۰۰۲	تولید محصولات شیلاتی	تن	۲,۸۰۰.۰۰۰	۶.۰۰۰۰	۱۶,۸۰۰
	۱۳۰۶۰۵۱۰۰۳	تولید محصولات طیور	تن	۱۴,۰۰۰.۰۰۰	۷.۴۴۸۴	۱۰۴,۲۷۸
۲۰۱۰۰۰	۱۳۰۶۰۸۱۰۰۰	برنامه افزایش تولید محصولات دام و طیور				
	۱۳۰۶۰۸۱۰۰۱	تولید گاو و گوساله پروری	راس	۱۲۵.۰۰۰	۶۵.۰۰۰۰	۸,۱۲۵
	۱۳۰۶۰۸۱۰۰۵	تولید تلیسه	راس	۶۰.۰۰۰	۱۲۵.۰۰۰۰	۷,۵۰۰
	۱۳۰۶۰۸۱۰۰۶	تولید محصولات دامی	تن	۱,۷۰۰.۰۰۰	۲۴.۰۰۰۰	۴۰,۸۰۰
۲۰۲۸۰۰	۱۳۰۶۰۸۵۰۰۰	برنامه حمایت از فعالیت های تولیدی و توانمند سازی تولیدکنندگان بخش کشاورزی				
	۱۳۰۶۰۸۵۰۰۲	برنامه ریزی، سیاست گذاری و نظارت بر صندوقهای غیردولتی حمایت از توسعه بخش کشاورزی	صندوق	۱۳۰.۰۰۰	۴۸۹.۵۲۳۰	۶۳,۶۳۸
	۱۳۰۶۰۸۵۰۰۳	تأمین سرمایه سهم دولت در صندوق غیر دولتی حمایت از توسعه بخش کشاورزی	صندوق	۱۳۰.۰۰۰	۴۸۹.۵۲۳۰	۶۳,۶۳۸
۲۰۳۹۰۰	۱۳۰۵۰۶۷۰۰۰	برنامه مدیریت خرید محصولات اساسی کشاورزی				
۲۰۳۹۰۰	۱۳۰۶۰۸۳۰۰۰	برنامه تنظیم بازار داخلی محصولات کشاورزی				
	۱۳۰۶۰۸۳۰۰۸	خرید گوشت قرمز	هزار تن	۲۲.۰۰۰	۴۶۷,۹۲۶.۰۰۰۰	۱۰,۲۹۴,۳۷۲
	۱۳۰۶۰۸۳۰۰۹	خرید گوشت مرغ	هزار تن	۷۸.۰۰۰	۱۳۱,۱۵۲.۰۰۰۰	۱۰,۲۲۹,۸۵۶

بودجه شرکت های دولتی، بانک ها و مؤسسات انتفاعی وابسته به دولت بر حسب برنامه و فعالیت و بهای تمام شده در سال ۱۳۹۹

مبالغ به میلیون ریال

شماره طبقه بندی	شماره برنامه / فعالیت	عنوان برنامه / فعالیت	سنجه عملکرد	هدف کمی سال ۱۳۹۹	هزینه واحد(بهای تمام شده)	جمع هزینه
	۱۳۰۶۰۸۳۰۱۰	خرید جو	هزار تن	۵۵۶.۰۰۰	۱۳,۹۸۰.۰۰۰۰	۷,۷۷۲,۸۸۰
	۱۳۰۶۰۸۳۰۱۱	خرید ذرت	هزار تن	۱,۱۰۰.۰۰۰	۱۳,۲۲۷.۰۰۰۰	۱۴,۵۴۹,۷۰۰
	۱۳۰۶۰۸۳۰۱۶	خرید کنجاله سویا	هزار تن	۷۰۰.۰۰۰	۲۱,۷۳۴.۰۰۰۰	۱۵,۲۱۳,۸۰۰
۲۰۸۰۰۰	۱۳۰۶۰۸۳۰۰۰	برنامه تنظیم بازاری داخلی محصولات کشاورزی				
	۱۳۰۶۰۸۳۰۰۲	تولید و توزیع تخم نوغان	جعبه	۲۴,۰۰۰.۰۰۰	۱.۰۰۰۵۸	۲۴,۱۳۸
۲۱۰۰۰۰	۱۳۰۷۰۱۵۰۰۰	برنامه بهبود بهره برداری و حفاظت از منابع آب				
	۱۳۰۷۰۱۵۰۰۲	خدمات کارشناسی	تعداد پرونده	۱,۸۴۲.۰۰۰	۲۸,۷۱۷۴	۵۲,۸۹۷
	۱۳۰۷۰۱۵۰۰۳	نظارت بر منابع آب زیر زمینی	میلیون متر مکعب	۲,۰۲۷.۰۰۰	۲۶۹,۷۰۴۹	۵۴۶,۶۹۲
	۱۳۰۷۰۱۵۰۰۴	تولید برق	گیگا وات ساعت	۴۲۷.۰۰۰	۹۸۷,۳۹۴۲	۴۲۱,۶۱۷
	۱۳۰۷۰۱۵۰۰۵	استحصال آب صنعت	میلیون متر مکعب	۹.۰۰۰	۵,۲۰۲,۷۹۷۹	۴۶,۸۲۵
	۱۳۰۷۰۱۵۰۰۶	استحصال آب شرب	میلیون متر مکعب	۸۷۴.۰۰۰	۱,۲۱۱,۴۶۸۸	۱,۰۵۸,۸۲۴
	۱۳۰۷۰۱۵۰۰۷	استحصال آب کشاورزی	میلیون متر مکعب	۲۱۹.۰۰۰	۱,۱۰۳,۲۸۷۷	۲۴۱,۶۲۰
۲۱۰۵۰۰	۱۳۰۷۰۱۵۰۰۰	برنامه بهبود بهره برداری و حفاظت از منابع آب				
	۱۳۰۷۰۱۵۰۰۲	خدمات کارشناسی	تعداد پرونده	۲۳,۳۱۵.۰۰۰	۱۵,۸۴۶۲	۳۶۹,۴۵۴
	۱۳۰۷۰۱۵۰۰۳	نظارت بر منابع آب زیر زمینی	میلیون متر مکعب	۷,۳۵۵.۰۰۰	۵,۵۸۱۲	۴۱,۰۵۰
	۱۳۰۷۰۱۵۰۰۴	تولید برق	گیگا وات ساعت	۱۳۵.۰۰۰	۱,۷۶۹,۵۵۲۵	۲۳۸,۸۹۰
	۱۳۰۷۰۱۵۰۰۵	استحصال آب صنعت	میلیون متر مکعب	۱۸.۰۰۰	۵,۳۰۹,۹۰۴۲	۹۵,۵۷۸
	۱۳۰۷۰۱۵۰۰۶	استحصال آب شرب	میلیون متر مکعب	۹۸.۰۰۰	۴,۵۳۴,۷۳۷۰	۴۴۴,۴۰۴
	۱۳۰۷۰۱۵۰۰۷	استحصال آب کشاورزی	میلیون متر مکعب	۳۰۲.۰۰۰	۱,۱۷۹,۶۳۴۹	۳۵۶,۲۵۰
۲۱۱۰۰۰	۱۳۰۷۰۱۵۰۰۰	برنامه بهبود بهره برداری و حفاظت از منابع آب				
	۱۳۰۷۰۱۵۰۰۲	خدمات کارشناسی	تعداد پرونده	۴,۸۱۰.۰۰۰	۳۱,۲۵۴۲	۱۵۰,۳۳۳
	۱۳۰۷۰۱۵۰۰۳	نظارت بر منابع آب زیر زمینی	میلیون متر مکعب	۳,۴۰۵.۰۰۰	۱۳۷,۵۳۴۹	۴۶۸,۳۰۶



بودجه شرکت های دولتی، بانک ها و مؤسسات انتفاعی وابسته به دولت بر حسب برنامه و فعالیت و بهای تمام شده در سال ۱۳۹۹

مبالغ به میلیون ریال

شماره طبقه بندی	شماره برنامه / فعالیت	عنوان برنامه / فعالیت	سنجه عملکرد	هدف کمی سال ۱۳۹۹	هزینه واحد(بهای تمام شده)	جمع هزینه
	۱۳۰۷۰۱۵۰۰۴	تولید برق	گیگا وات ساعت	۱۳۷.۰۰۰	۱,۱۷۲.۶۳۵۱	۱۶۰,۶۵۱
	۱۳۰۷۰۱۵۰۰۵	استحصال آب صنعت	میلیون متر مکعب	۵۵.۰۰۰	۱۷,۱۴۶.۳۰۴۶	۹۴۳,۰۴۷
	۱۳۰۷۰۱۵۰۰۶	استحصال آب شرب	میلیون متر مکعب	۴۰۶.۰۰۰	۴۹۷.۰۰۶۹	۲۰۱,۷۸۵
	۱۳۰۷۰۱۵۰۰۷	استحصال آب کشاورزی	میلیون متر مکعب	۴۸۷.۰۰۰	۲۰۷.۱۷۲۹	۱۰۰,۸۹۳
۲۱۱۵۰۰	۱۳۰۷۰۱۵۰۰۰	برنامه بهبود بهره برداری و حفاظت از منابع آب				
	۱۳۰۷۰۱۵۰۰۲	خدمات کارشناسی	تعداد پرونده	۳,۵۷۲.۰۰۰	۸.۵۹۸۹	۳۰,۷۱۵
	۱۳۰۷۰۱۵۰۰۳	نظارت بر منابع آب زیر زمینی	میلیون متر مکعب	۳,۷۷۴.۰۰۰	۸۲.۲۸۹۷	۳۱۰,۵۶۱
	۱۳۰۷۰۱۵۰۰۵	استحصال آب صنعت	میلیون متر مکعب	۲۵.۰۰۰	۲,۳۲۱.۹۶۶۵	۵۸,۰۴۹
	۱۳۰۷۰۱۵۰۰۶	استحصال آب شرب	میلیون متر مکعب	۱۰۰.۰۰۰	۴,۸۸۳.۶۹۴۳	۴۸۸,۳۶۹
	۱۳۰۷۰۱۵۰۰۷	استحصال آب کشاورزی	میلیون متر مکعب	۶۷.۰۰۰	۴,۴۹۷.۳۶۷۷	۳۰۱,۳۲۴
۲۱۲۵۰۰	۱۳۰۷۰۱۵۰۰۰	برنامه بهبود بهره برداری و حفاظت از منابع آب				
	۱۳۰۷۰۱۵۰۰۲	خدمات کارشناسی	تعداد پرونده	۸,۰۵۶.۰۰۰	۸.۲۲۵۵	۶۶,۲۶۵
	۱۳۰۷۰۱۵۰۰۳	نظارت بر منابع آب زیر زمینی	میلیون متر مکعب	۱,۲۱۷.۰۰۰	۱۵۷.۶۰۹۷	۱۹۱,۸۱۱
	۱۳۰۷۰۱۵۰۰۵	استحصال آب صنعت	میلیون متر مکعب	۷.۰۰۰	۷,۱۷۶.۵۷۷۳	۵۰,۲۳۶
	۱۳۰۷۰۱۵۰۰۶	استحصال آب شرب	میلیون متر مکعب	۲۴.۰۰۰	۵,۴۷۰.۸۲۹۰	۱۳۱,۳۰۰
	۱۳۰۷۰۱۵۰۰۷	استحصال آب کشاورزی	میلیون متر مکعب	۵۳۷.۰۰۰	۴۲۵.۶۳۱۲	۲۲۸,۵۶۴
۲۱۳۰۰۰	۱۳۰۷۰۱۵۰۰۰	برنامه بهبود بهره برداری و حفاظت از منابع آب				
	۱۳۰۷۰۱۵۰۰۲	خدمات کارشناسی	تعداد پرونده	۷,۶۸۱.۰۰۰	۱۰.۴۵۷۲	۸۰,۳۲۲
	۱۳۰۷۰۱۵۰۰۳	نظارت بر منابع آب زیر زمینی	میلیون متر مکعب	۷,۱۱۴.۰۰۰	۱۰۱.۶۱۹۴	۷۲۲,۹۲۰
	۱۳۰۷۰۱۵۰۰۴	تولید برق	گیگا وات ساعت	۵۰.۰۰۰	۱,۴۷۷.۶۶۱۸	۷۳,۸۸۳
	۱۳۰۷۰۱۵۰۰۵	استحصال آب صنعت	میلیون متر مکعب	۲۲.۰۰۰	۱۷۰.۶۱۶۱	۳,۷۵۴
	۱۳۰۷۰۱۵۰۰۶	استحصال آب شرب	میلیون متر مکعب	۲۰.۰۰۰	۳,۶۸۷.۸۱۰۷	۷۳,۷۵۶

بودجه شرکت های دولتی، بانک ها و مؤسسات انتفاعی وابسته به دولت بر حسب برنامه و
فعالیت و بهای تمام شده در سال ۱۳۹۹

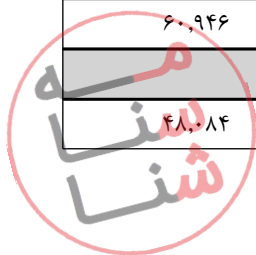
مبالغ به میلیون ریال

شماره طبقه بندی	شماره برنامه / فعالیت	عنوان برنامه / فعالیت	سنجه عملکرد	هدف کمی سال ۱۳۹۹	هزینه واحد(بهای تمام شده)	جمع هزینه
	۱۳۰۷۰۱۵۰۰۷	استحصال آب کشاورزی	میلیون متر مکعب	۴۱.۰۰۰	۵,۹۹۴,۶۲۵۹	۲۴۵,۷۸۰
۲۱۳۵۰۰	۱۳۰۷۰۱۵۰۰۰	برنامه بهبود بهره برداری و حفاظت از منابع آب				
	۱۳۰۷۰۱۵۰۰۲	خدمات کارشناسی	تعداد پرونده	۶,۲۶۳,۰۰۰	۱۹,۷۰۰۹	۱۲۳,۳۸۷
	۱۳۰۷۰۱۵۰۰۳	نظارت بر منابع آب زیر زمینی	میلیون متر مکعب	۱,۰۱۱,۰۰۰	۱۵۵,۹۷۳۴	۱۵۷,۶۸۹
	۱۳۰۷۰۱۵۰۰۵	استحصال آب صنعت	میلیون متر مکعب	۴,۰۰۰	۶,۳۰۹,۷۵۱۴	۲۵,۲۳۹
	۱۳۰۷۰۱۵۰۰۶	استحصال آب شرب	میلیون متر مکعب	۷۴,۰۰۰	۱,۵۰۴,۴۸۷۳	۱۱۱,۳۳۲
	۱۳۰۷۰۱۵۰۰۷	استحصال آب کشاورزی	میلیون متر مکعب	۴۰۸,۰۰۰	۷۲۳,۷۱۷۱	۲۹۵,۲۷۷
۲۱۴۰۰۰	۱۳۰۷۰۱۵۰۰۰	برنامه بهبود بهره برداری و حفاظت از منابع آب				
	۱۳۰۷۰۱۵۰۰۲	خدمات کارشناسی	تعداد پرونده	۹۷۰,۰۰۰	۱۱۲,۳۹۲۳	۱۰۹,۰۲۱
	۱۳۰۷۰۱۵۰۰۳	نظارت بر منابع آب زیر زمینی	میلیون متر مکعب	۱,۲۰۰,۰۰۰	۸۹,۷۶۴۴	۱۰۷,۷۱۷
	۱۳۰۷۰۱۵۰۰۵	استحصال آب صنعت	میلیون متر مکعب	۱۱۶,۰۰۰	۳۰۳,۴۶۴۹	۳۵,۲۰۲
	۱۳۰۷۰۱۵۰۰۶	استحصال آب شرب	میلیون متر مکعب	۵۱,۰۰۰	۷,۸۲۲,۷۹۵۱	۳۹۸,۹۶۳
	۱۳۰۷۰۱۵۰۰۷	استحصال آب کشاورزی	میلیون متر مکعب	۴۸,۰۰۰	۳,۸۴۷,۶۵۷۴	۱۸۴,۶۸۸
۲۱۴۵۰۰	۱۳۰۷۰۱۵۰۰۰	برنامه بهبود بهره برداری و حفاظت از منابع آب				
	۱۳۰۷۰۱۵۰۰۲	خدمات کارشناسی	تعداد پرونده	۵۰۰,۰۰۰	۱۱۲,۶۴۵۳	۵۶,۳۲۳
	۱۳۰۷۰۱۵۰۰۳	نظارت بر منابع آب زیر زمینی	میلیون متر مکعب	۱,۱۴۹,۰۰۰	۳۱۵,۸۵۸۴	۳۶۲,۹۲۱
	۱۳۰۷۰۱۵۰۰۴	تولید برق	گیگا وات ساعت	۱۷,۷۴۰,۰۰۰	۶۱۷,۵۶۷۱	۱۰,۹۵۵,۶۴۰
	۱۳۰۷۰۱۵۰۰۵	استحصال آب صنعت	میلیون متر مکعب	۳۹۶,۰۰۰	۹۳۸,۴۸۳۹	۳۷۱,۶۴۰
	۱۳۰۷۰۱۵۰۰۶	استحصال آب شرب	میلیون متر مکعب	۶۰۷,۰۰۰	۵۶۱,۲۸۵۴	۳۴۰,۷۰۰
	۱۳۰۷۰۱۵۰۰۷	استحصال آب کشاورزی	میلیون متر مکعب	۶,۳۶۷,۰۰۰	۱,۰۵۰,۹۷۵۸	۶,۶۹۱,۵۶۳
۲۱۶۰۰۰	۱۳۰۷۰۱۵۰۰۰	برنامه بهبود بهره برداری و حفاظت از منابع آب				
	۱۳۰۷۰۱۵۰۰۲	خدمات کارشناسی	تعداد پرونده	۶,۶۵۰,۰۰۰	۱۲,۷۵۷۱	۸۴,۸۳۵

بودجه شرکت های دولتی، بانک ها و مؤسسات انتفاعی وابسته به دولت بر حسب برنامه و فعالیت و بهای تمام شده در سال ۱۳۹۹

مبالغ به میلیون ریال

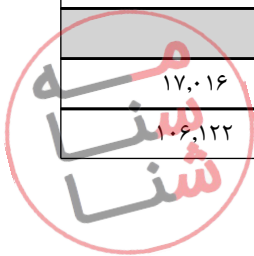
شماره طبقه بندی	شماره برنامه / فعالیت	عنوان برنامه / فعالیت	سنجه عملکرد	هدف کمی سال ۱۳۹۹	هزینه واحد(بهای تمام شده)	جمع هزینه
	۱۳۰۷۰۱۵۰۰۳	نظارت بر منابع آب زیر زمینی	میلیون متر مکعب	۱,۵۳۶,۰۰۰	۱۲۱,۷۲۰۹	۱۸۶,۹۶۳
	۱۳۰۷۰۱۵۰۰۴	تولید برق	گیگا وات ساعت	۱۳,۰۰۰	۳,۷۱۸,۸۵۲۶	۴۸,۳۴۵
	۱۳۰۷۰۱۵۰۰۵	استحصال آب صنعت	میلیون متر مکعب	۷,۰۰۰	۶۹۱,۲۴۳۷	۴,۸۳۹
	۱۳۰۷۰۱۵۰۰۶	استحصال آب شرب	میلیون متر مکعب	۲۳۸,۰۰۰	۵۷۵,۳۱۳۰	۱۳۶,۹۲۴
	۱۳۰۷۰۱۵۰۰۷	استحصال آب کشاورزی	میلیون متر مکعب	۱,۲۳۷,۰۰۰	۴۸۵,۲۰۳۴	۶۰۰,۱۹۷
۲۱۶۵۰۰	۱۵۰۳۰۰۵۰۰۰	تأمین آب شرب شهر و روستا				
	۱۵۰۳۰۰۵۰۰۱	آبرسانی به شهرها، روستاها و صنایع	درصد	۲,۰۰۰	۱۱,۰۰۰,۰۰۰	۲۲,۰۰۰
	۱۵۰۳۰۰۵۰۰۲	جمعیت روستایی بهره مند از آب آشامیدنی سالم (بالای ۲۰ خانوار)	درصد	۲,۰۰۰	۶۹,۸۰۰,۰۰۰	۱۳۹,۶۰۰
	۱۵۰۳۰۰۵۰۰۳	جمعیت تحت پوشش شبکه آب شهری	مترمکعب	۵,۰۰۰	۱۲,۰۰۰,۰۰۰	۶۰,۰۰۰
۲۱۶۵۰۰	۱۵۰۳۰۰۶۰۰۰	مدیریت و انتقال آب از طریق سرمایه گذاری بخش غیردولتی				
	۱۵۰۳۰۰۶۰۰۱	اجرای برنامه ایمنی آب در سطح یک شهر (بخش شهری)	تعداد شهر	۴۰,۰۰۰	۲۷۵,۰۰۰	۱۱,۰۰۰
	۱۵۰۳۰۰۶۰۰۲	مدیریت هدر رفت آب	درصد	۱,۰۰۰	۱۶,۰۰۰,۰۰۰	۱۶,۰۰۰
	۱۵۰۳۰۰۶۰۰۳	بازسازی خطوط انتقال آب بزرگ کشور	کیلومتر	۲۰۰,۰۰۰	۹۲,۰۰۰	۱۸,۴۰۰
	۱۵۰۳۰۰۶۰۰۴	اجرای برنامه ایمنی آب در سطح یک مجتمع روستایی (بخش روستایی)	تعداد مجتمع روستایی	۶۰,۰۰۰	۱۸۰,۰۰۰	۱۰,۸۰۰
	۱۵۰۳۰۰۶۰۰۵	افزایش ظرفیت استحصال آب دریا و نمک زدایی آن برای مصارف شرب	میلیون متر مکعب در سال	۹,۰۰۰	۳,۰۰۰,۰۰۰	۲۷,۰۰۰
	۱۵۰۳۰۰۶۰۰۶	هوشمندسازی سامانه های آبرسانی شهری	مرکز استان	۲,۰۰۰	۱۳,۰۰۰,۰۰۰	۲۶,۰۰۰
۲۱۶۵۰۰	۱۵۰۳۰۰۷۰۰۰	توسعه سامانه های پساب و فاضلاب				
	۱۵۰۳۰۰۷۰۰۱	جمعیت تحت پوشش شبکه فاضلاب شهری	درصد	۴,۰۰۰	۱۵,۰۰۰,۰۰۰	۶۰,۰۰۰
	۱۵۰۳۰۰۷۰۰۲	احداث تصفیه خانه فاضلاب	متر مکعب در شبانه روز	۲۱۰,۰۰۰,۰۰۰	۰,۲۹۰۲	۶۰,۹۴۶
۲۱۸۵۰۰	۱۳۰۷۰۱۵۰۰۰	برنامه بهبود بهره برداری و حفاظت از منابع آب				
	۱۳۰۷۰۱۵۰۰۲	خدمات کارشناسی	تعداد پرونده	۱۲,۲۹۶,۰۰۰	۳,۹۱۰۵	۴۸,۰۸۴



بودجه شرکت های دولتی، بانک ها و مؤسسات انتفاعی وابسته به دولت بر حسب برنامه و فعالیت و بهای تمام شده در سال ۱۳۹۹

مبالغ به میلیون ریال

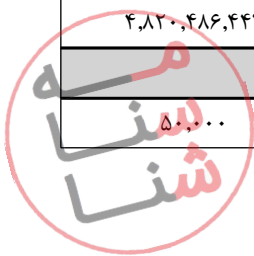
شماره طبقه بندی	شماره برنامه / فعالیت	عنوان برنامه / فعالیت	سنجه عملکرد	هدف کمی سال ۱۳۹۹	هزینه واحد(بهای تمام شده)	جمع هزینه
	۱۳۰۷۰۱۵۰۰۳	نظارت بر منابع آب زیر زمینی	میلیون متر مکعب	۳۱۳.۰۰۰	۴۵۷.۹۶۳۱	۱۴۳,۳۴۲
	۱۳۰۷۰۱۵۰۰۴	تولید برق	گیگا وات ساعت	۲۲۰.۰۰۰	۵۹۸.۲۰۳۹	۱۳۱,۶۰۵
	۱۳۰۷۰۱۵۰۰۵	استحصال آب صنعت	میلیون متر مکعب	۱۹.۰۰۰	۹۸.۹۲۱۳	۱,۸۸۰
	۱۳۰۷۰۱۵۰۰۶	استحصال آب شرب	میلیون متر مکعب	۱۳۱.۰۰۰	۲۱۷.۴۸۴۱	۲۸,۴۹۰
	۱۳۰۷۰۱۵۰۰۷	استحصال آب کشاورزی	میلیون متر مکعب	۲,۸۷۰.۰۰۰	۳۹۹.۰۸۱۱	۱,۱۴۵,۳۶۳
۲۱۹۰۰۰	۱۳۰۷۰۱۵۰۰۰	برنامه بهبود بهره برداری و حفاظت از منابع آب				
	۱۳۰۷۰۱۵۰۰۲	خدمات کارشناسی	تعداد پرونده	۱۷,۶۴۹.۰۰۰	۱۰.۴۹۲۳	۱۸۵,۱۷۹
	۱۳۰۷۰۱۵۰۰۳	نظارت بر منابع آب زیر زمینی	میلیون متر مکعب	۱,۱۳۸.۰۰۰	۱۰۵.۶۷۷۴	۱۲۰,۲۶۱
	۱۳۰۷۰۱۵۰۰۴	تولید برق	گیگا وات ساعت	۳۷.۰۰۰	۸۴۳.۶۶۹۱	۳۱,۲۱۶
	۱۳۰۷۰۱۵۰۰۵	استحصال آب صنعت	میلیون متر مکعب	۱۲.۰۰۰	۱۰۷.۲۶۱۹	۱,۲۸۷
	۱۳۰۷۰۱۵۰۰۶	استحصال آب شرب	میلیون متر مکعب	۲۰۶.۰۰۰	۱۹۲.۵۷۹۸	۳۹,۶۷۱
	۱۳۰۷۰۱۵۰۰۷	استحصال آب کشاورزی	میلیون متر مکعب	۱,۹۵۰.۰۰۰	۲۴۴.۴۷۶۱	۴۷۶,۷۲۸
۲۱۹۵۰۰	۱۳۰۷۰۱۵۰۰۰	برنامه بهبود بهره برداری و حفاظت از منابع آب				
	۱۳۰۷۰۱۵۰۰۲	خدمات کارشناسی	تعداد پرونده	۱۴,۶۳۱.۰۰۰	۸.۳۸۶۲	۱۲۲,۶۹۸
	۱۳۰۷۰۱۵۰۰۳	نظارت بر منابع آب زیر زمینی	میلیون متر مکعب	۱,۲۰۹.۰۰۰	۷۴.۷۲۷۲	۹۰,۳۴۵
	۱۳۰۷۰۱۵۰۰۴	تولید برق	گیگا وات ساعت	۷۵.۰۰۰	۱,۲۰۶.۰۰۵۷	۹۰,۴۵۰
	۱۳۰۷۰۱۵۰۰۵	استحصال آب صنعت	میلیون متر مکعب	۴۰.۰۰۰	۴,۴۰۳.۱۹۵۸	۱۷۶,۱۲۸
	۱۳۰۷۰۱۵۰۰۶	استحصال آب شرب	میلیون متر مکعب	۱۷۳.۰۰۰	۴,۸۵۴.۶۳۶۰	۸۳۹,۸۵۲
	۱۳۰۷۰۱۵۰۰۷	استحصال آب کشاورزی	میلیون متر مکعب	۱,۲۵۳.۰۰۰	۳۰۹.۲۰۳۴	۳۸۷,۴۳۲
۲۱۹۶۰۰	۱۳۰۷۰۱۵۰۰۰	برنامه بهبود بهره برداری و حفاظت از منابع آب				
	۱۳۰۷۰۱۵۰۰۲	خدمات کارشناسی	تعداد پرونده	۳,۰۹۰.۰۰۰	۵.۵۰۶۷	۱۷,۰۱۶
	۱۳۰۷۰۱۵۰۰۳	نظارت بر منابع آب زیر زمینی	میلیون متر مکعب	۸۹۰.۰۰۰	۱۱۹.۲۳۷۸	۱۰۶,۱۲۲



بودجه شرکت های دولتی، بانک ها و مؤسسات انتفاعی وابسته به دولت بر حسب برنامه و
فعالیت و بهای تمام شده در سال ۱۳۹۹

مبالغ به میلیون ریال

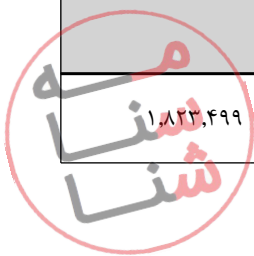
شماره طبقه بندی	شماره برنامه / فعالیت	عنوان برنامه / فعالیت	سنجه عملکرد	هدف کمی سال ۱۳۹۹	هزینه واحد(بهای تمام شده)	جمع هزینه
	۱۳۰۷۰۱۵۰۰۵	استحصال آب صنعت	میلیون متر مکعب	۱۷۰۰۰	۱۲,۱۸۱,۹۰۸۲	۲۰۷,۰۹۲
	۱۳۰۷۰۱۵۰۰۶	استحصال آب شرب	میلیون متر مکعب	۷۰۰۰۰	۷,۳۴۲,۶۰۰۱	۵۱۵,۳۸۲
۲۱۹۷۰۰	۱۳۰۷۰۱۴۰۰۰	برنامه برنامه ریزی، سیاستگذاری و نظارت بر امور آب و آبفا				
	۱۳۰۷۰۱۴۰۰۱	نظارت بر شرکت های زیرمجموعه	تعداد شرکت	۳۲۰۰۰	۲۹,۶۲۱,۶۲۵۰	۹۴۷,۸۹۲
۲۱۹۸۰۰	۱۳۰۱۰۴۱۰۰۰	برنامه توسعه امور برق آبی				
	۱۳۰۱۰۴۱۰۰۱	احداث طرح های شبکه اصلی انتقال آب	هکتار	۱۰۰۰	۱,۵۰۰,۰۰۰,۰۰۰	۱,۵۰۰,۰۰۰
	۱۳۰۱۰۴۱۰۰۲	احداث طرح های تامین آب مورد نیاز کشاورزی/شرب/صنعت	میلیون متر مکعب	۱۰۰۰	۱,۵۰۰,۰۰۰,۰۰۰	۱,۵۰۰,۰۰۰
	۱۳۰۱۰۴۱۰۰۳	احداث نیروگاه برق آبی	مگاوات	۲,۸۳۷,۰۰۰	۸۸۷,۹۲۳۰	۲,۵۱۹,۰۳۸
	۱۳۰۱۰۴۱۰۰۴	تولید انرژی برق آبی	مگاوات ساعت	۲۰۰۰	۲,۰۰۰,۰۰۰,۰۰۰	۴,۰۰۰,۰۰۰
۲۱۹۹۰۰	۱۳۰۷۰۱۵۰۰۰	برنامه بهبود بهره برداری و حفاظت از منابع آب				
	۱۳۰۷۰۱۵۰۰۲	خدمات کارشناسی	تعداد پرونده	۴,۶۰۵,۰۰۰	۱۷,۱۴۵۹	۷۸,۹۵۷
	۱۳۰۷۰۱۵۰۰۳	نظارت بر منابع آب زیر زمینی	میلیون متر مکعب	۸۸۲,۰۰۰	۴۴,۲۸۸۱	۳۹,۰۶۲
	۱۳۰۷۰۱۵۰۰۵	استحصال آب صنعت	میلیون متر مکعب	۸۰۰۰	۲۰,۲۰۱,۵۴۵۷	۱۶۱,۶۱۲
	۱۳۰۷۰۱۵۰۰۶	استحصال آب شرب	میلیون متر مکعب	۱۶۰۰۰	۲,۶۴۷,۸۰۰۲	۴۲,۳۶۵
	۱۳۰۷۰۱۵۰۰۷	استحصال آب کشاورزی	میلیون متر مکعب	۴۳۷,۰۰۰	۲۷۱,۱۵۳۶	۱۱۸,۴۹۴
۲۲۰۰۰۰	۱۳۰۱۰۳۸۰۰۰	برنامه برنامه ریزی، نظارت و مدیریت برامور نفت و گاز و فراورده های نفتی و پتروشیمی				
	۱۳۰۱۰۳۸۰۳۹	تولید و فروش میعانات گازی	هزار بشکه در سال	۲۹۸,۹۴۵,۰۰۰	۵,۶۸۵,۲۸۰۰	۱,۶۹۹,۵۸۶,۰۳۰
	۱۳۰۱۰۳۸۰۴۰	تولید و فروش گاز	میلیون مترمکعب در سال	۳۰۵,۳۹۰,۰۰۰	۶۵۹,۶۲۰۰	۲۰۱,۴۴۱,۳۵۲
	۱۳۰۱۰۳۸۰۴۱	تولید و فروش نفت	هزار بشکه در سال	۱,۴۰۵,۴۴۷,۰۰۰	۳,۴۲۹,۸۶۰۰	۴,۸۲۰,۴۸۶,۴۴۷
۲۲۰۱۵۰	۱۲۰۱۰۲۲۰۰۰	انحلال شرکت				
	۱۲۰۱۰۲۲۰۰۱	انجام فرایند ختم تصفیه	مرحله	۱۰۰۰	۵۰,۰۰۰,۰۰۰	۵۰,۰۰۰



بودجه شرکت های دولتی، بانک ها و مؤسسات انتفاعی وابسته به دولت بر حسب برنامه و فعالیت و بهای تمام شده در سال ۱۳۹۹

مبالغ به میلیون ریال

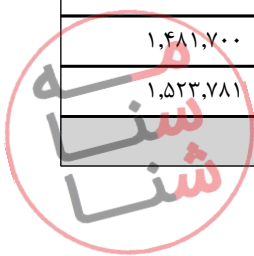
شماره طبقه بندی	شماره برنامه / فعالیت	عنوان برنامه / فعالیت	سنجه عملکرد	هدف کمی سال ۱۳۹۹	هزینه واحد(بهای تمام شده)	جمع هزینه
۲۲۰۲۰۰	۱۳۰۱۰۳۸۰۰۰	برنامه برنامه ریزی، نظارت و مدیریت برامورنفت و گاز و فرآورده های نفتی و پتروشیمی				
	۱۳۰۱۰۳۸۰۴۹	حفاری چاههای تولیدی، توسعه ای و تعمیراتی	حلقه چاه در سال	۲۲,۵۸۲,۵۱۱	۱,۸۴۳,۳۴۵۰	۴۱,۶۲۷,۳۵۹
۲۲۰۳۵۰	۱۳۰۱۰۳۸۰۰۰	برنامه برنامه ریزی، نظارت و مدیریت برامورنفت و گاز و فرآورده های نفتی و پتروشیمی				
	۱۳۰۱۰۳۸۰۰۲	انتقال، توزیع و فروش فرآورده های نفتی	میلیون لیتر در سال	۱۱۴,۲۴۵,۰۰۰	۱,۰۲۸,۰۳۴۰	۱۱۷,۴۴۷,۷۴۴
۲۲۰۳۶۰	۱۳۰۱۰۳۸۰۰۰	برنامه برنامه ریزی، نظارت و مدیریت برامورنفت و گاز و فرآورده های نفتی و پتروشیمی				
	۱۳۰۱۰۳۸۰۰۳	راهبردی امور مرتبط با تولید فرآورده های نفتی تولیدی پالایشگاهها	میلیون لیتر در سال	۱۲۹,۹۶۷,۰۰۰	۳۴,۰۰۰۰	۴,۴۱۸,۸۷۸
	۱۳۰۱۰۳۸۰۰۸	مدیریت فرآورده های وارداتی و صادراتی	میلیون لیتر در سال	۱۱,۶۲۰,۰۰۰	۳۰,۸۰۰۰	۳۵۷,۸۹۶
۲۲۰۴۰۰	۱۳۰۱۰۳۸۰۰۰	برنامه برنامه ریزی، نظارت و مدیریت برامورنفت و گاز و فرآورده های نفتی و پتروشیمی				
	۱۳۰۱۰۳۸۰۵۴	تولید گاز	میلیون متر مکعب در روز	۸,۲۰۰,۰۰۰	۵۳۰,۹۲۶۸	۴,۳۵۳,۶۰۰
۲۲۰۴۱۰	۱۳۰۱۰۳۸۰۰۰	برنامه برنامه ریزی، نظارت و مدیریت برامورنفت و گاز و فرآورده های نفتی و پتروشیمی				
	۱۳۰۱۰۳۸۰۰۵	اجرای طرحهای صنعت نفت	تعداد	۱,۷۵۵,۰۰۰	۸۳۸,۰۰۰۰	۱,۴۷۰,۶۹۰
۲۲۰۵۰۰	۱۳۰۱۰۳۸۰۰۰	برنامه برنامه ریزی، نظارت و مدیریت برامورنفت و گاز و فرآورده های نفتی و پتروشیمی				
	۱۳۰۱۰۳۸۰۱۷	تولید و توزیع گاز و فرآورده های آن	میلیون متر مکعب در سال	۳۵۲,۸۰۰,۰۰۰	۷۴۵,۲۰۶۶	۲۶۲,۹۰۸,۸۷۹
۲۲۰۵۱۰	۱۳۰۱۰۳۸۰۰۰	برنامه برنامه ریزی، نظارت و مدیریت برامورنفت و گاز و فرآورده های نفتی و پتروشیمی				
	۱۳۰۱۰۳۸۰۱۰	توزیع و فروش گاز طبیعی	میلیون متر مکعب در سال	۳,۰۰۰,۰۰۰	۶۰۷,۸۳۳۰	۱,۸۲۳,۴۹۹



بودجه شرکت های دولتی، بانک ها و مؤسسات انتفاعی وابسته به دولت بر حسب برنامه و فعالیت و بهای تمام شده در سال ۱۳۹۹

مبالغ به میلیون ریال

شماره طبقه بندی	شماره برنامه / فعالیت	عنوان برنامه / فعالیت	سنجه عملکرد	هدف کمی سال ۱۳۹۹	هزینه واحد(بهای تمام شده)	جمع هزینه
۲۲۰۵۲۰	۱۳۰۱۰۳۸۰۰۰	برنامه برنامه ریزی، نظارت و مدیریت برامورنفت و گاز و فراورده های نفتی و پتروشیمی				
	۱۳۰۱۰۳۸۰۱۰	توزیع و فروش گاز طبیعی	میلیون متر مکعب در سال	۱,۸۰۰,۰۰۰	۶۲۷,۷۷۷۰	۱,۱۲۹,۹۹۹
۲۲۰۷۸۰	۱۳۰۱۰۳۸۰۰۰	برنامه برنامه ریزی، نظارت و مدیریت برامورنفت و گاز و فراورده های نفتی و پتروشیمی				
	۱۳۰۱۰۳۸۰۵۱	توسعه و تکمیل میداین نفت	پروژه	۲۶,۰۰۰	۸۴,۸۹۱,۶۰۰	۲,۲۰۷,۱۸۲
۲۲۰۷۹۰	۱۳۰۱۰۳۸۰۰۰	برنامه برنامه ریزی، نظارت و مدیریت برامورنفت و گاز و فراورده های نفتی و پتروشیمی				
	۱۳۰۱۰۳۸۰۴۵	اجرای پروژه های پشتیبانی نفت و گاز	پروژه	۶۶۰,۰۰۰	۱۰۸,۰۸۶,۵۳۰	۷۱,۳۳۷,۱۱۰
۲۲۱۰۰۰	۱۳۰۱۰۴۰۰۰۰	برنامه توسعه امور برق				
	۱۳۰۱۰۴۰۰۱۱	راهبری و مدیریت انتقال و توزیع نیروی برق	میلیون کیلو وات ساعت	۲۸۱,۱۵۱,۰۰۰	۱۱,۱۸۷۰	۳,۱۴۵,۲۳۶
	۱۳۰۱۰۴۰۰۱۲	واردات برق	میلیون کیلو وات ساعت	۳,۸۸۵,۰۰۰	۲,۴۳۹,۹۵۰	۹,۴۷۹,۲۰۶
	۱۳۰۱۰۴۰۰۱۳	صادرات برق	میلیون کیلو وات ساعت	۷,۴۴۸,۰۰۰	۸,۳۲۹,۸۲۸۰	۶۲,۰۴۰,۵۵۹
۲۲۱۵۰۰	۱۳۰۱۰۴۰۰۰۰	برنامه توسعه امور برق				
	۱۳۰۱۰۴۰۰۰۴	انتقال (ترانزیت) نیروی برق در شبکه تحت پوشش	میلیون کیلو وات ساعت	۶۲,۱۷۸,۰۰۰	۲۱۲,۰۰۰	۱۳,۱۸۱,۷۳۶
	۱۳۰۱۰۴۰۰۰۵	خرید برق از بخش خصوصی	میلیون کیلو وات ساعت	۲,۱۳۰,۰۰۰	۲,۲۵۱,۰۰۰	۴,۷۹۴,۶۳۰
	۱۳۰۱۰۴۰۰۰۶	تامین برق مشترکین در سطح انتقال و فوق توزیع	میلیون کیلو وات ساعت	۴,۵۶۴,۰۰۰	۳۹۷,۱۹۵۰	۱,۸۱۲,۷۹۸
۲۲۲۰۰۰	۱۳۰۱۰۴۰۰۰۰	برنامه توسعه امور برق				
	۱۳۰۱۰۴۰۰۰۴	انتقال (ترانزیت) نیروی برق در شبکه تحت پوشش	میلیون کیلو وات ساعت	۴۳,۲۱۶,۰۰۰	۱۶۹,۵۰۰	۷,۳۲۵,۱۱۲
	۱۳۰۱۰۴۰۰۰۵	خرید برق از بخش خصوصی	میلیون کیلو وات ساعت	۷۵۰,۰۰۰	۱,۹۷۵,۶۰۰	۱,۴۸۱,۷۰۰
	۱۳۰۱۰۴۰۰۰۶	تامین برق مشترکین در سطح انتقال و فوق توزیع	میلیون کیلو وات ساعت	۳,۶۱۰,۰۰۰	۴۲۲,۱۰۰	۱,۵۲۳,۷۸۱
۲۲۲۵۰۰	۱۳۰۱۰۴۰۰۰۰	برنامه توسعه امور برق				



بودجه شرکت های دولتی، بانک ها و مؤسسات انتفاعی وابسته به دولت بر حسب برنامه و فعالیت و بهای تمام شده در سال ۱۳۹۹

مبالغ به میلیون ریال

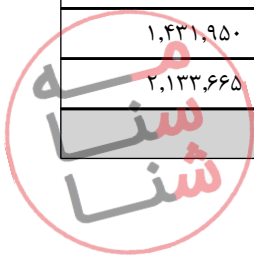
شماره طبقه بندی	شماره برنامه / فعالیت	عنوان برنامه / فعالیت	سنجه عملکرد	هدف کمی سال ۱۳۹۹	هزینه واحد(بهای تمام شده)	جمع هزینه
	۱۳۰۱۰۴۰۰۰۴	انتقال (ترانزیت) نیروی برق در شبکه تحت پوشش	میلیون کیلو وات ساعت	۴۱,۸۷۲,۰۰۰	۱۰۹,۰۰۰	۴,۵۶۴,۰۴۸
	۱۳۰۱۰۴۰۰۰۵	خرید برق از بخش خصوصی	میلیون کیلو وات ساعت	۱,۱۵۰,۰۰۰	۲,۲۰۴,۰۰۰	۲,۵۳۴,۶۰۰
	۱۳۰۱۰۴۰۰۰۶	تامین برق مشترکین در سطح انتقال و فوق توزیع	میلیون کیلو وات ساعت	۸,۵۲۱,۰۰۰	۴۰۷,۰۰۰	۳,۴۶۸,۰۴۷
۲۲۳۰۰۰	۱۳۰۱۰۴۰۰۰۰	برنامه توسعه امور برق				
	۱۳۰۱۰۴۰۰۰۴	انتقال (ترانزیت) نیروی برق در شبکه تحت پوشش	میلیون کیلو وات ساعت	۲۵,۸۰۰,۰۰۰	۱۶۳,۲۰۰	۴,۲۱۰,۵۶۰
	۱۳۰۱۰۴۰۰۰۵	خرید برق از بخش خصوصی	میلیون کیلو وات ساعت	۸۵۰,۰۰۰	۲,۳۲۲,۹۰۰	۱,۹۷۴,۴۶۵
	۱۳۰۱۰۴۰۰۰۶	تامین برق مشترکین در سطح انتقال و فوق توزیع	میلیون کیلو وات ساعت	۴,۸۳۶,۰۰۰	۴۸۹,۲۰۰	۲,۳۶۵,۷۷۱
۲۲۳۵۰۰	۱۳۰۱۰۴۰۰۰۰	برنامه توسعه امور برق				
	۱۳۰۱۰۴۰۰۰۴	انتقال (ترانزیت) نیروی برق در شبکه تحت پوشش	میلیون کیلو وات ساعت	۲۰,۲۱۵,۰۰۰	۲۱۸,۰۰۰	۴,۴۰۶,۸۷۰
	۱۳۰۱۰۴۰۰۰۵	خرید برق از بخش خصوصی	میلیون کیلو وات ساعت	۸۶۰,۰۰۰	۱,۸۱۷,۰۰۰	۱,۵۶۲,۶۲۰
	۱۳۰۱۰۴۰۰۰۶	تامین برق مشترکین در سطح انتقال و فوق توزیع	میلیون کیلو وات ساعت	۲,۱۷۱,۰۰۰	۳۰۱,۰۰۰	۶۵۳,۴۷۱
۲۲۴۰۰۰	۱۳۰۱۰۴۰۰۰۰	برنامه توسعه امور برق				
	۱۳۰۱۰۴۰۰۰۴	انتقال (ترانزیت) نیروی برق در شبکه تحت پوشش	میلیون کیلو وات ساعت	۱۷,۳۸۷,۰۰۰	۱۷۴,۰۰۰	۳,۰۲۵,۳۳۸
	۱۳۰۱۰۴۰۰۰۵	خرید برق از بخش خصوصی	میلیون کیلو وات ساعت	۲۳۵,۰۰۰	۲,۰۲۳,۰۰۰	۴۷۵,۴۰۵
	۱۳۰۱۰۴۰۰۰۶	تامین برق مشترکین در سطح انتقال و فوق توزیع	میلیون کیلو وات ساعت	۱,۶۳۷,۰۰۰	۴۴۹,۸۰۰	۷۳۶,۳۲۳
۲۲۴۵۰۰	۱۳۰۱۰۴۰۰۰۰	برنامه توسعه امور برق				
	۱۳۰۱۰۴۰۰۰۴	انتقال (ترانزیت) نیروی برق در شبکه تحت پوشش	میلیون کیلو وات ساعت	۲۱,۹۵۷,۰۰۰	۱۴۵,۵۰۰	۳,۱۹۴,۷۴۴
	۱۳۰۱۰۴۰۰۰۵	خرید برق از بخش خصوصی	میلیون کیلو وات ساعت	۷۹۰,۰۰۰	۲,۱۱۲,۳۰۰	۱,۶۶۸,۷۱۷
	۱۳۰۱۰۴۰۰۰۶	تامین برق مشترکین در سطح انتقال و فوق توزیع	میلیون کیلو وات ساعت	۴,۳۴۳,۰۰۰	۴۸۴,۴۹۲	۲,۱۰۴,۱۴۹
۲۲۵۰۰۰	۱۳۰۱۰۴۰۰۰۰	برنامه توسعه امور برق				
	۱۳۰۱۰۴۰۰۰۴	انتقال (ترانزیت) نیروی برق در شبکه تحت پوشش	میلیون کیلو وات ساعت	۸,۹۸۹,۰۰۰	۳۷۱,۳۰۰	۳,۳۳۷,۶۱۶
	۱۳۰۱۰۴۰۰۰۵	خرید برق از بخش خصوصی	میلیون کیلو وات ساعت	۲۷۰,۰۰۰	۱,۷۲۴,۰۰۰	۴۶۵,۴۸۰

بودجه شرکت های دولتی، بانک ها و مؤسسات انتفاعی وابسته به دولت بر حسب برنامه و

فعالیت و بهای تمام شده در سال ۱۳۹۹

مبالغ به میلیون ریال

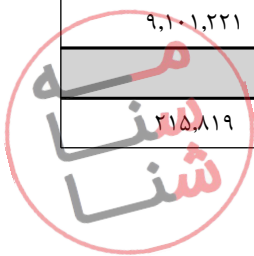
شماره طبقه بندی	شماره برنامه / فعالیت	عنوان برنامه / فعالیت	سنجه عملکرد	هدف کمی سال ۱۳۹۹	هزینه واحد(بهای تمام شده)	جمع هزینه
	۱۳۰۱۰۴۰۰۰۶	تامین برق مشترکین در سطح انتقال و فوق توزیع	میلیون کیلو وات ساعت	۷۶۰.۰۰۰	۴۴۹.۴۰۰۰	۳۴۱.۵۴۴
۲۲۵۵۰۰	۱۳۰۱۰۴۰۰۰۰	برنامه توسعه امور برق				
	۱۳۰۱۰۴۰۰۰۰۴	انتقال (ترانزیت) نیروی برق در شبکه تحت پوشش	میلیون کیلو وات ساعت	۲۴,۴۳۵.۰۰۰	۱۹۰.۰۰۰۰	۴,۶۴۲,۶۵۰
	۱۳۰۱۰۴۰۰۰۰۵	خرید برق از بخش خصوصی	میلیون کیلو وات ساعت	۵۲۰.۰۰۰	۱,۴۱۲.۰۰۰۰	۷۴۸,۳۶۰
	۱۳۰۱۰۴۰۰۰۰۶	تامین برق مشترکین در سطح انتقال و فوق توزیع	میلیون کیلو وات ساعت	۴,۶۹۱.۰۰۰	۴۹۳.۷۰۰۰	۲,۳۱۵,۹۴۷
۲۲۶۰۰۰	۱۳۰۱۰۴۰۰۰۰۰	برنامه توسعه امور برق				
	۱۳۰۱۰۴۰۰۰۰۴	انتقال (ترانزیت) نیروی برق در شبکه تحت پوشش	میلیون کیلو وات ساعت	۲۰,۵۱۵.۰۰۰	۱۷۶.۳۰۰۰	۳,۶۱۶,۷۹۵
	۱۳۰۱۰۴۰۰۰۰۵	خرید برق از بخش خصوصی	میلیون کیلو وات ساعت	۲,۴۱۰.۰۰۰	۲,۱۴۷.۰۰۰۰	۵,۱۷۴,۲۷۰
	۱۳۰۱۰۴۰۰۰۰۶	تامین برق مشترکین در سطح انتقال و فوق توزیع	میلیون کیلو وات ساعت	۱,۲۷۸.۰۰۰	۴۵۷.۶۰۰۰	۵۸۴,۸۱۳
۲۲۶۵۰۰	۱۳۰۱۰۴۰۰۰۰۰	برنامه توسعه امور برق				
	۱۳۰۱۰۴۰۰۰۰۴	انتقال (ترانزیت) نیروی برق در شبکه تحت پوشش	میلیون کیلو وات ساعت	۱۴,۸۳۱.۰۰۰	۱۲۰.۵۰۰۰	۱,۷۸۷,۱۳۶
	۱۳۰۱۰۴۰۰۰۰۵	خرید برق از بخش خصوصی	میلیون کیلو وات ساعت	۲۰۰.۰۰۰	۲,۴۵۰.۳۰۰۰	۴۹۰,۰۶۰
	۱۳۰۱۰۴۰۰۰۰۶	تامین برق مشترکین در سطح انتقال و فوق توزیع	میلیون کیلو وات ساعت	۱,۱۳۷.۰۰۰	۳۱۲.۷۱۶۰	۳۵۵,۵۵۸
۲۲۷۰۰۰	۱۳۰۱۰۰۵۰۰۰	برنامه برنامه ریزی صنعت آب و برق				
	۱۳۰۱۰۰۵۰۰۰۳	انتقال و بومی سازی فناوری های نوین و ساخت داخل	تعداد	۱.۰۰۰	۲۵۸,۱۰۰.۰۰۰۰	۲۵۸,۱۰۰
	۱۳۰۱۰۰۵۰۰۰۴	توسعه رقابت و تنوع بخشی به تولید	تعداد	۱.۰۰۰	۴۲,۷۱۱.۰۰۰۰	۴۲,۷۱۱
	۱۳۰۱۰۰۵۰۰۰۵	توسعه صادرات کالا و خدمات فنی و مهندسی	تعداد	۱.۰۰۰	۶۴,۴۰۰.۰۰۰۰	۶۴,۴۰۰
۲۲۸۰۰۰	۱۳۰۱۰۴۰۰۰۰۰	برنامه توسعه امور برق				
	۱۳۰۱۰۴۰۰۰۰۴	انتقال (ترانزیت) نیروی برق در شبکه تحت پوشش	میلیون کیلو وات ساعت	۳۰,۳۷۹.۰۰۰	۱۴۹.۰۰۰۰	۴,۵۲۶,۴۷۱
	۱۳۰۱۰۴۰۰۰۰۵	خرید برق از بخش خصوصی	میلیون کیلو وات ساعت	۶۵۰.۰۰۰	۲,۲۰۳.۰۰۰۰	۱,۴۳۱,۹۵۰
	۱۳۰۱۰۴۰۰۰۰۶	تامین برق مشترکین در سطح انتقال و فوق توزیع	میلیون کیلو وات ساعت	۵,۷۰۷.۰۰۰	۳۷۳.۸۶۸۰	۲,۱۳۳,۶۶۵
۲۲۸۵۰۰	۱۳۰۱۰۴۰۰۰۰۰	برنامه توسعه امور برق				



بودجه شرکت های دولتی، بانک ها و مؤسسات انتفاعی وابسته به دولت بر حسب برنامه و فعالیت و بهای تمام شده در سال ۱۳۹۹

مبالغ به میلیون ریال

شماره طبقه بندی	شماره برنامه / فعالیت	عنوان برنامه / فعالیت	سنجه عملکرد	هدف کمی سال ۱۳۹۹	هزینه واحد(بهای تمام شده)	جمع هزینه
	۱۳۰۱۰۴۰۰۰۴	انتقال (ترانزیت) نیروی برق در شبکه تحت پوشش	میلیون کیلو وات ساعت	۶۵,۱۲۱.۰۰۰	۱۲۱.۰۰۰۰	۷,۸۷۹,۶۴۱
	۱۳۰۱۰۴۰۰۰۵	خرید برق از بخش خصوصی	میلیون کیلو وات ساعت	۴۳۰.۰۰۰	۱,۹۶۹.۰۰۰۰	۸۴۶,۶۷۰
	۱۳۰۱۰۴۰۰۰۶	تامین برق مشترکین در سطح انتقال و فوق توزیع	میلیون کیلو وات ساعت	۷,۵۲۷.۰۰۰	۴۰۲.۷۳۴۰	۳,۰۳۱,۳۷۹
۲۲۹۰۰۰	۱۳۰۱۰۴۰۰۰۰	برنامه توسعه امور برق				
	۱۳۰۱۰۴۰۰۰۴	انتقال (ترانزیت) نیروی برق در شبکه تحت پوشش	میلیون کیلو وات ساعت	۱۳,۴۸۳.۰۰۰	۲۰۱.۹۰۰۰	۲,۷۲۲,۲۱۸
	۱۳۰۱۰۴۰۰۰۵	خرید برق از بخش خصوصی	میلیون کیلو وات ساعت	۱,۰۳۰.۰۰۰۰	۱,۷۷۱.۴۰۰۰	۱,۸۲۴,۵۴۲
	۱۳۰۱۰۴۰۰۰۶	تامین برق مشترکین در سطح انتقال و فوق توزیع	میلیون کیلو وات ساعت	۱,۳۰۳.۰۰۰۰	۴۰۶.۳۵۷۰	۵۲۹,۴۸۳
۲۲۹۱۰۰	۱۳۰۱۰۴۰۰۰۰	برنامه توسعه امور برق				
	۱۳۰۱۰۴۰۰۰۴	انتقال (ترانزیت) نیروی برق در شبکه تحت پوشش	میلیون کیلو وات ساعت	۵,۳۵۹.۰۰۰	۲۳۵.۱۰۰۰	۱,۲۵۹,۹۰۱
	۱۳۰۱۰۴۰۰۰۵	خرید برق از بخش خصوصی	میلیون کیلو وات ساعت	۱۱۰.۰۰۰	۲,۷۵۴.۸۰۰۰	۳۰۳,۰۲۸
	۱۳۰۱۰۴۰۰۰۶	تامین برق مشترکین در سطح انتقال و فوق توزیع	میلیون کیلو وات ساعت	۷۵۰.۰۰۰	۴۱۲.۳۹۶۰	۳۰۹,۲۹۷
۲۲۹۲۰۰	۱۳۰۱۰۴۰۰۰۰	برنامه توسعه امور برق				
	۱۳۰۱۰۴۰۰۰۴	انتقال (ترانزیت) نیروی برق در شبکه تحت پوشش	میلیون کیلو وات ساعت	۱۸,۶۹۹.۰۰۰	۱۱۵.۲۰۰۰	۲,۱۵۴,۱۲۵
	۱۳۰۱۰۴۰۰۰۵	خرید برق از بخش خصوصی	میلیون کیلو وات ساعت	۷۵۵.۰۰۰	۲,۱۴۰.۰۰۰۰	۱,۶۱۵,۷۰۰
	۱۳۰۱۰۴۰۰۰۶	تامین برق مشترکین در سطح انتقال و فوق توزیع	میلیون کیلو وات ساعت	۴,۴۷۰.۰۰۰	۲۴۰.۲۰۰۰	۱,۰۷۳,۶۹۴
۲۲۹۳۰۰	۱۳۰۱۰۴۰۰۰۰	برنامه توسعه امور برق				
	۱۳۰۱۰۴۰۰۰۱	برنامه ریزی برای بهره برداری نیروگاهها، بازار برق و سوخت مصرفی	میلیون کیلو وات ساعت	۱.۰۰۰	۱۱,۷۴۰,۲۸۲.۰۰۰۰	۱۱,۷۴۰,۲۸۲
	۱۳۰۱۰۴۰۰۰۲	راهبری و نظارت بر نیروگاههای حرارتی خصوصی (مشارکت عمومی-خصوصی)	میلیون کیلو وات ساعت	۱.۰۰۰	۵۴,۵۹۵,۴۸۳.۰۰۰۰	۵۴,۵۹۵,۴۸۳
	۱۳۰۱۰۴۰۰۰۳	راهبری و نظارت فنی بر نیروگاههای حرارتی دولتی	میلیون کیلو وات ساعت	۱.۰۰۰	۹,۱۰۱,۲۲۱.۰۰۰۰	۹,۱۰۱,۲۲۱
۲۳۰۰۰۰	۱۳۰۴۰۲۵۰۰۰	توسعه سرمایه گذاری داخلی و خارجی				
	۱۳۰۴۰۲۵۰۰۵	سرمایه گذاری زنجیره فولاد	میلیارد ریال	۱.۰۰۰	۲۱۵,۸۱۹.۰۰۰۰	۲۱۵,۸۱۹



بودجه شرکت های دولتی، بانک ها و مؤسسات انتفاعی وابسته به دولت بر حسب برنامه و فعالیت و بهای تمام شده در سال ۱۳۹۹

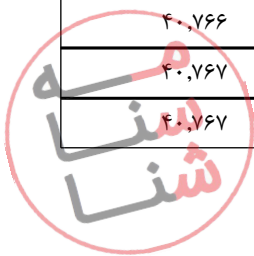
مبالغ به میلیون ریال

شماره طبقه بندی	شماره برنامه / فعالیت	عنوان برنامه / فعالیت	سنجه عملکرد	هدف کمی سال ۱۳۹۹	هزینه واحد(بهای تمام شده)	جمع هزینه
۲۳۰۱۴۰	۱۳۰۴۰۱۱۰۰۰	برنامه ایجاد و توسعه صنایع، معادن و زیرساخت های صنعتی و معدنی				
	۱۳۰۴۰۱۱۰۲۵	تولید زغالسنگ	تن	۱۲۰,۰۰۰,۰۰۰	۹.۵۸۵۹	۱,۱۵۰,۳۰۸
۲۳۰۱۷۰	۱۳۰۴۰۱۱۰۰۰	برنامه ایجاد و توسعه صنایع، معادن و زیرساخت های صنعتی و معدنی				
	۱۳۰۴۰۱۱۰۲۴	تولید مواد معدنی	تن	۱,۱۸۳,۷۱۴,۰۰۰	۵.۲۱۳۵	۶,۱۷۱,۲۵۱
۲۳۱۵۰۰	۱۳۰۴۰۱۱۰۰۰	برنامه ایجاد و توسعه صنایع، معادن و زیرساخت های صنعتی و معدنی				
	۱۳۰۴۰۱۱۰۲۴	تولید مواد معدنی	تن	۲۰,۰۰۰,۰۰۰,۰۰۰	۰.۹۵۰۰	۱۹,۰۰۰,۰۰۰
۲۳۱۵۰۰	۱۳۰۴۰۲۵۰۰۰	توسعه سرمایه گذاری داخلی و خارجی				
	۱۳۰۴۰۲۵۰۰۶	سرمایه گذاری در مناطق کمتر توسعه یافته	میلیارد ریال	۱۸,۰۰۰,۰۰۰,۰۰۰	۱.۲۰۰۰	۲۱,۶۰۰,۰۰۰
۲۳۱۵۰۰	۱۳۰۴۰۳۴۰۰۰	برنامه اکتشاف منابع معدنی				
	۱۳۰۴۰۳۴۰۰۱	اکتشاف منابع معدنی	کیلومتر مربع	۱,۲۰۰,۰۰۰	۱,۴۷۷,۸۱۰۰	۱,۷۷۳,۳۷۲
۲۳۲۰۰۰	۱۳۰۴۰۱۱۰۰۰	برنامه ایجاد و توسعه صنایع، معادن و زیرساخت های صنعتی و معدنی				
	۱۳۰۴۰۱۱۰۰۴	راهبری پژوهش و فناوری	پروژه	۱.۰۰۰	۱,۸۶۵,۹۶۲.۰۰۰۰	۱,۸۶۵,۹۶۲
	۱۳۰۴۰۱۱۰۰۵	راهبری توسعه زیر ساختها	پروژه	۱.۰۰۰	۱,۲۴۳,۹۷۵.۰۰۰۰	۱,۲۴۳,۹۷۵
۲۳۲۰۰۰	۱۳۰۴۰۲۵۰۰۰	توسعه سرمایه گذاری داخلی و خارجی				
	۱۳۰۴۰۲۵۰۰۳	مدیریت سرمایه	میلیارد ریال	۱.۰۰۰	۷,۲۳۱,۴۵۶.۰۰۰۰	۷,۲۳۱,۴۵۶
	۱۳۰۴۰۲۵۰۰۴	رگولاتوری خوراک شرکتهای تابعه	مورد	۱.۰۰۰	۱,۲۴۳,۹۷۵.۰۰۰۰	۱,۲۴۳,۹۷۵
۲۳۴۵۰۰	۱۳۰۴۰۱۱۰۰۰	برنامه ایجاد و توسعه صنایع، معادن و زیرساخت های صنعتی و معدنی				
	۱۳۰۴۰۱۱۰۱۷	راهبری نوسازی صنایع و شرکت های تابعه	طرح	۴.۰۰۰	۱۰۴,۷۷۳.۰۰۰۰	۴۱۹,۰۹۲
۲۳۴۵۰۰	۱۳۰۴۰۲۵۰۰۰	توسعه سرمایه گذاری داخلی و خارجی				
	۱۳۰۴۰۲۵۰۰۱	راهبری سرمایه گذاری در صنایع حمل و نقل و فناوری پیشرفته	طرح	۶.۰۰۰	۸۸,۳۰۷.۵۰۰۰	۵۲۹,۸۴۵
	۱۳۰۴۰۲۵۰۰۲	راهبری سرمایه گذاری در مناطق کمتر توسعه یافته	طرح	۱۰.۰۰۰	۶۱,۳۳۹.۵۰۰۰	۶۱۳,۳۹۵
۲۳۴۶۵۰	۱۳۰۴۰۱۱۰۰۰	برنامه ایجاد و توسعه صنایع، معادن و زیرساخت های صنعتی و معدنی				

بودجه شرکت های دولتی، بانک ها و مؤسسات انتفاعی وابسته به دولت بر حسب برنامه و فعالیت و بهای تمام شده در سال ۱۳۹۹

مبالغ به میلیون ریال

شماره طبقه بندی	شماره برنامه / فعالیت	عنوان برنامه / فعالیت	سنجه عملکرد	هدف کمی سال ۱۳۹۹	هزینه واحد(بهای تمام شده)	جمع هزینه
	۱۳۰۴۰۱۱۰۱۶	انجام پروژه ها بصورت پیمانکاری عمومی	پروژه	۱.۰۰۰	۴,۷۳۰,۸۲۹.۰۰۰۰	۴,۷۳۰,۸۲۹
۲۳۴۸۴۰	۱۰۰۲۱۱۱۰۰۰	برنامه توسعه دولت الکترونیک				
	۱۰۰۲۱۱۱۰۰۳	توسعه سیستم های ارتباطی (پیامک)	فقره	۱.۰۰۰	۱,۳۶۵,۸۸۷.۰۰۰۰	۱,۳۶۵,۸۸۷
	۱۰۰۲۱۱۱۰۰۴	خدمات مشاوره فناوری اطلاعات	طرح	۱.۰۰۰	۳۰۰,۰۰۰.۰۰۰۰	۳۰۰,۰۰۰
۲۴۰۵۰۰	۱۳۰۴۰۱۱۰۰۰	برنامه ایجاد و توسعه صنایع، معادن و زیرساخت های صنعتی و معدنی				
	۱۳۰۴۰۱۱۰۱۲	خدمات سردخانه ای	تن	۱,۵۳۵.۰۰۰	۶.۹۲۲۵	۱۰,۶۲۶
	۱۳۰۴۰۱۱۰۱۳	چاپ و تکمیل پارچه	مترمربع	۱,۳۱۰.۰۰۰	۲۰.۰۰۰۰	۲۶,۲۰۰
	۱۳۰۴۰۱۱۰۱۴	تولید پارچه	مترمربع	۱,۳۱۰.۰۰۰	۵۳.۰۰۰۰	۶۹,۴۳۰
	۱۳۰۴۰۱۱۰۱۵	تولید نخ	تن	۴,۰۳۴.۳۵۵	۲۵۱.۰۰۰۰	۱,۰۱۲,۶۲۳
۲۵۲۰۰۰	۱۸۰۳۰۴۱۰۰۰	توانمند سازی سرمایه های انسانی در بخش				
	۱۸۰۳۰۴۱۰۰۱	برگزاری دوره های آموزشی	نفر ساعت	۱,۰۳۰,۳۶۲.۴۶۰	۰.۳۰۹۰	۳۱۸,۳۸۲
۲۵۷۰۰۰	۱۳۰۴۰۱۱۰۰۰	برنامه ایجاد و توسعه صنایع، معادن و زیرساخت های صنعتی و معدنی				
	۱۳۰۴۰۱۱۰۱۸	راهبری برگزاری دوره های آموزشی برای شاغلین و واحدهای صنعتی	نفر ساعت	۷۸,۱۵۷.۰۰۰	۰.۵۲۰۰	۴۰,۶۴۲
	۱۳۰۴۰۱۱۰۱۹	راهبری به بهره برداری رساندن تصفیه خانه های فاضلاب شهرکها ونواحی صنعتی	تصفیه خانه	۲۰.۰۰۰	۲,۰۳۸.۳۴۰۰	۴۰,۷۶۷
	۱۳۰۴۰۱۱۰۲۶	راهبری حمایت از کنسرسیوم های صنعتی ایجاد شده	تعداد	۲۱.۰۰۰	۱۹۵.۹۹۰۰	۴,۱۱۶
	۱۳۰۴۰۱۱۰۲۷	راهبری راه اندازی مجدد واحدهای صنعتی غیرفعال	واحد	۲,۸۳۵.۰۰۰	۱۴.۳۸۰۰	۴۰,۷۶۷
	۱۳۰۴۰۱۱۰۲۸	راهبری تعداد پروژه های توسعه خوشه صنعتی پیاده سازی شده	خوشه	۵۱.۰۰۰	۷۹۹.۳۵۰۰	۴۰,۷۶۷
	۱۳۰۴۰۱۱۰۲۹	راهبری تعداد واحدهای صنعتی دانش بنیان	واحد	۳,۰۰۲.۰۰۰	۱۳.۵۸۰۰	۴۰,۷۶۷
	۱۳۰۴۰۱۱۰۳۰	راهبری رفع نیازهای فناورانه بنگاههای کوچک و متوسط	تعداد	۱۱۴.۰۰۰	۳۵۷.۶۰۰۰	۴۰,۷۶۶
	۱۳۰۴۰۱۱۰۳۱	راهبری تامین تلفن شهرکها و نواحی صنعتی	شهرک/ ناحیه	۲۴.۰۰۰	۱,۶۹۸.۶۱۰۰	۴۰,۷۶۷
	۱۳۰۴۰۱۱۰۳۲	راهبری تامین گاز شهرکها و نواحی صنعتی	شهرک/ ناحیه	۳۹.۰۰۰	۱,۰۴۵.۳۰۰۰	۴۰,۷۶۷



بودجه شرکت های دولتی، بانک ها و مؤسسات انتفاعی وابسته به دولت بر حسب برنامه و

فعالیت و بهای تمام شده در سال ۱۳۹۹

مبالغ به میلیون ریال

شماره طبقه بندی	شماره برنامه / فعالیت	عنوان برنامه / فعالیت	سنجه عملکرد	هدف کمی سال ۱۳۹۹	هزینه واحد(بهای تمام شده)	جمع هزینه
	۱۳۰۴۰۱۱۰۳۳	راهبری تامین برق شهرکها و نواحی صنعتی	مگاوات	۴۹۰.۰۰۰	۸۳.۲۰۰۰	۴۰,۷۶۸
	۱۳۰۴۰۱۱۰۳۴	راهبری تامین اب شهرکها و نواحی صنعتی	لیتر بر ثانیه	۴۴۳.۰۰۰	۹۲.۰۲۰۰	۴۰,۷۶۵
۲۵۷۰۱۰	۱۳۰۴۰۱۱۰۰۰	برنامه ایجاد و توسعه صنایع، معادن و زیرساخت های صنعتی و معدنی				
	۱۳۰۴۰۱۱۰۱۸	راهبری برگزاری دوره های آموزشی برای شاغلین و واحدهای صنعتی	نفر ساعت	۲,۸۰۰.۰۰۰	۱۰.۰۰۰۰	۲۸,۰۰۰
	۱۳۰۴۰۱۱۰۱۹	راهبری به بهره برداری رساندن تصفیه خانه های فاضلاب شهرکها و نواحی صنعتی	تصفیه خانه	۱.۰۰۰	۲۸,۹۳۵.۰۰۰	۲۸,۹۳۵
	۱۳۰۴۰۱۱۰۲۶	راهبری حمایت از کنسرسیوم های صنعتی ایجاد شده	تعداد	۱.۰۰۰	۲۸,۹۳۵.۰۰۰	۲۸,۹۳۵
	۱۳۰۴۰۱۱۰۲۷	راهبری راه اندازی مجدد واحدهای صنعتی غیرفعال	واحد	۸۵.۰۰۰	۳۴۰.۰۰۰۰	۲۸,۹۰۰
	۱۳۰۴۰۱۱۰۲۸	راهبری تعداد پروژه های توسعه خوشه صنعتی پیاده سازی شده	خوشه	۱.۰۰۰	۲۸,۹۳۵.۰۰۰	۲۸,۹۳۵
	۱۳۰۴۰۱۱۰۲۹	راهبری تعداد واحدهای صنعتی دانش بنیان	واحد	۷.۰۰۰	۴,۱۳۴.۰۰۰۰	۲۸,۹۳۸
	۱۳۰۴۰۱۱۰۳۰	راهبری رفع نیازهای فناورانه بنگاههای کوچک و متوسط	تعداد	۵.۰۰۰	۵,۷۸۷.۰۰۰۰	۲۸,۹۳۵
	۱۳۰۴۰۱۱۰۳۱	راهبری تامین تلفن شهرکها و نواحی صنعتی	شهرک/ ناحیه	۱.۰۰۰	۲۸,۹۳۵.۰۰۰	۲۸,۹۳۵
	۱۳۰۴۰۱۱۰۳۲	راهبری تامین گاز شهرکها و نواحی صنعتی	شهرک/ ناحیه	۱.۰۰۰	۲۸,۹۳۵.۰۰۰	۲۸,۹۳۵
	۱۳۰۴۰۱۱۰۳۳	راهبری تامین برق شهرکها و نواحی صنعتی	مگاوات	۱۵.۰۰۰	۱,۹۲۹.۰۰۰۰	۲۸,۹۳۵
	۱۳۰۴۰۱۱۰۳۴	راهبری تامین اب شهرکها و نواحی صنعتی	لیتر بر ثانیه	۲۵.۰۰۰	۱,۱۵۷.۰۰۰۰	۲۸,۹۳۵
۲۵۷۰۲۰	۱۳۰۴۰۱۱۰۰۰	برنامه ایجاد و توسعه صنایع، معادن و زیرساخت های صنعتی و معدنی				
	۱۳۰۴۰۱۱۰۱۸	راهبری برگزاری دوره های آموزشی برای شاغلین و واحدهای صنعتی	نفر ساعت	۳,۱۰۰.۰۰۰	۱۱.۰۰۰۰	۳۴,۱۰۰
	۱۳۰۴۰۱۱۰۱۹	راهبری به بهره برداری رساندن تصفیه خانه های فاضلاب شهرکها و نواحی صنعتی	تصفیه خانه	۲.۰۰۰	۱۷,۴۰۹.۰۰۰۰	۳۴,۸۱۸
	۱۳۰۴۰۱۱۰۲۶	راهبری حمایت از کنسرسیوم های صنعتی ایجاد شده	تعداد	۱.۰۰۰	۳۴,۸۱۹.۰۰۰۰	۳۴,۸۱۹
	۱۳۰۴۰۱۱۰۲۷	راهبری راه اندازی مجدد واحدهای صنعتی غیرفعال	واحد	۴۵.۰۰۰	۷۷۴.۰۰۰۰	۳۴,۸۲۰
	۱۳۰۴۰۱۱۰۲۸	راهبری تعداد پروژه های توسعه خوشه صنعتی پیاده سازی شده	خوشه	۲.۰۰۰	۱۷,۴۰۹.۰۰۰۰	۳۴,۸۱۸
	۱۳۰۴۰۱۱۰۲۹	راهبری تعداد واحدهای صنعتی دانش بنیان	واحد	۵.۰۰۰	۶,۹۶۴.۰۰۰۰	۳۴,۸۲۰

بودجه شرکت های دولتی، بانک ها و مؤسسات انتفاعی وابسته به دولت بر حسب برنامه و فعالیت و بهای تمام شده در سال ۱۳۹۹

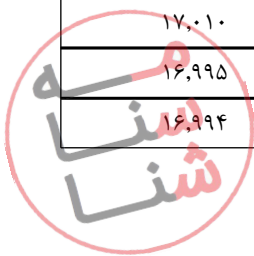
مبالغ به میلیون ریال

شماره طبقه بندی	شماره برنامه / فعالیت	عنوان برنامه / فعالیت	سنجه عملکرد	هدف کمی سال ۱۳۹۹	هزینه واحد(بهای تمام شده)	جمع هزینه
	۱۳۰۴۰۱۱۰۳۰	راهبری رفع نیازهای فناورانه بنگاههای کوچک و متوسط	تعداد	۲۰۰۰	۱۷,۴۰۹.۰۰۰۰	۳۴,۸۱۸
	۱۳۰۴۰۱۱۰۳۲	راهبری تامین گاز شهرکها و نواحی صنعتی	شهرک/ ناحیه	۱.۰۰۰	۳۴,۸۱۹.۰۰۰۰	۳۴,۸۱۹
	۱۳۰۴۰۱۱۰۳۳	راهبری تامین برق شهرکها و نواحی صنعتی	مگاوات	۱۵.۰۰۰	۲,۳۲۱.۰۰۰۰	۳۴,۸۱۵
	۱۳۰۴۰۱۱۰۳۴	راهبری تامین اب شهرکها و نواحی صنعتی	لیتر بر ثانیه	۵.۰۰۰	۶,۹۶۴.۰۰۰۰	۳۴,۸۲۰
۲۵۷۰۳۰	۱۳۰۴۰۱۱۰۰۰	برنامه ایجاد و توسعه صنایع، معادن و زیرساخت های صنعتی و معدنی				
	۱۳۰۴۰۱۱۰۱۸	راهبری برگزاری دوره های آموزشی برای شاغلین و واحدهای صنعتی	نفر ساعت	۳,۹۰۰.۰۰۰۰	۸.۰۰۰۰	۳۱,۲۰۰
	۱۳۰۴۰۱۱۰۱۹	راهبری به بهره برداری رساندن تصفیه خانه های فاضلاب شهرکها و نواحی صنعتی	تصفیه خانه	۱.۰۰۰	۳۰,۴۷۶.۰۰۰۰	۳۰,۴۷۶
	۱۳۰۴۰۱۱۰۲۶	راهبری حمایت از کنسرسیوم های صنعتی ایجاد شده	تعداد	۱.۰۰۰	۳۰,۴۷۶.۰۰۰۰	۳۰,۴۷۶
	۱۳۰۴۰۱۱۰۲۷	راهبری راه اندازی مجدد واحدهای صنعتی غیرفعال	واحد	۶۰.۰۰۰	۵۰۸.۰۰۰۰	۳۰,۴۸۰
	۱۳۰۴۰۱۱۰۲۸	راهبری تعداد پروژه های توسعه خوشه صنعتی پیاده سازی شده	خوشه	۲.۰۰۰	۱۵,۲۳۸.۰۰۰۰	۳۰,۴۷۶
	۱۳۰۴۰۱۱۰۲۹	راهبری تعداد واحدهای صنعتی دانش بنیان	واحد	۲.۰۰۰	۱۵,۲۳۸.۰۰۰۰	۳۰,۴۷۶
	۱۳۰۴۰۱۱۰۳۰	راهبری رفع نیازهای فناورانه بنگاههای کوچک و متوسط	تعداد	۲.۰۰۰	۱۵,۲۳۸.۰۰۰۰	۳۰,۴۷۶
	۱۳۰۴۰۱۱۰۳۲	راهبری تامین گاز شهرکها و نواحی صنعتی	شهرک/ ناحیه	۱.۰۰۰	۳۰,۴۷۶.۰۰۰۰	۳۰,۴۷۶
	۱۳۰۴۰۱۱۰۳۳	راهبری تامین برق شهرکها و نواحی صنعتی	مگاوات	۳۰.۰۰۰	۱,۰۱۶.۰۰۰۰	۳۰,۴۸۰
	۱۳۰۴۰۱۱۰۳۴	راهبری تامین اب شهرکها و نواحی صنعتی	لیتر بر ثانیه	۲۰.۰۰۰	۱,۵۲۴.۰۰۰۰	۳۰,۴۸۰
۲۵۷۰۴۰	۱۳۰۴۰۱۱۰۰۰	برنامه ایجاد و توسعه صنایع، معادن و زیرساخت های صنعتی و معدنی				
	۱۳۰۴۰۱۱۰۱۸	راهبری برگزاری دوره های آموزشی برای شاغلین و واحدهای صنعتی	نفر ساعت	۵,۰۰۰.۰۰۰۰	۷.۰۰۰۰	۳۵,۰۰۰
	۱۳۰۴۰۱۱۰۱۹	راهبری به بهره برداری رساندن تصفیه خانه های فاضلاب شهرکها و نواحی صنعتی	تصفیه خانه	۱.۰۰۰	۳۳,۳۷۳.۰۰۰۰	۳۳,۳۷۳
	۱۳۰۴۰۱۱۰۲۷	راهبری راه اندازی مجدد واحدهای صنعتی غیرفعال	واحد	۷۰.۰۰۰	۴۷۷.۰۰۰۰	۳۳,۳۹۰
	۱۳۰۴۰۱۱۰۲۸	راهبری تعداد پروژه های توسعه خوشه صنعتی پیاده سازی شده	خوشه	۵.۰۰۰	۶,۶۷۵.۰۰۰۰	۳۳,۳۷۵
	۱۳۰۴۰۱۱۰۲۹	راهبری تعداد واحدهای صنعتی دانش بنیان	واحد	۳.۰۰۰	۱۱,۱۲۴.۰۰۰۰	۳۳,۳۷۲

بودجه شرکت های دولتی، بانک ها و مؤسسات انتفاعی وابسته به دولت بر حسب برنامه و فعالیت و بهای تمام شده در سال ۱۳۹۹

مبالغ به میلیون ریال

شماره طبقه بندی	شماره برنامه / فعالیت	عنوان برنامه / فعالیت	سنجه عملکرد	هدف کمی سال ۱۳۹۹	هزینه واحد(بهای تمام شده)	جمع هزینه
	۱۳۰۴۰۱۱۰۳۰	راهبری رفع نیازهای فناورانه بنگاههای کوچک و متوسط	تعداد	۵.۰۰۰	۶,۶۷۵.۰۰۰۰	۳۳,۳۷۵
	۱۳۰۴۰۱۱۰۳۲	راهبری تامین گاز شهرکها و نواحی صنعتی	شهرک/ ناحیه	۱.۰۰۰	۳۱,۷۱۶.۰۰۰۰	۳۱,۷۱۶
	۱۳۰۴۰۱۱۰۳۳	راهبری تامین برق شهرکها و نواحی صنعتی	مگاوات	۲۲.۰۰۰	۱,۵۱۷.۰۰۰۰	۳۳,۳۷۴
	۱۳۰۴۰۱۱۰۳۴	راهبری تامین آب شهرکها و نواحی صنعتی	لیتر بر ثانیه	۲۶.۰۰۰	۱,۲۸۴.۰۰۰۰	۳۳,۳۸۴
۲۵۷۰۵۰	۱۳۰۴۰۱۱۰۰۰	برنامه ایجاد و توسعه صنایع، معادن و زیرساخت های صنعتی و معدنی				
	۱۳۰۴۰۱۱۰۱۸	راهبری برگزاری دوره های آموزشی برای شاغلین و واحدهای صنعتی	نفر ساعت	۳,۰۰۰.۰۰۰۰	۵.۰۰۰۰	۱۵,۰۰۰
	۱۳۰۴۰۱۱۰۱۹	راهبری به بهره برداری رساندن تصفیه خانه های فاضلاب شهرکها و نواحی صنعتی	تصفیه خانه	۱.۰۰۰	۱۵,۲۷۱.۰۰۰۰	۱۵,۲۷۱
	۱۳۰۴۰۱۱۰۲۶	راهبری حمایت از کنسرسیوم های صنعتی ایجاد شده	تعداد	۲.۰۰۰	۷,۶۳۶.۰۰۰۰	۱۵,۲۷۲
	۱۳۰۴۰۱۱۰۲۷	راهبری راه اندازی مجدد واحدهای صنعتی غیرفعال	واحد	۹۰.۰۰۰	۱۷۰.۰۰۰۰	۱۵,۳۰۰
	۱۳۰۴۰۱۱۰۲۸	راهبری تعداد پروژه های توسعه خوشه صنعتی پیاده سازی شده	خوشه	۲.۰۰۰	۷,۶۳۶.۰۰۰۰	۱۵,۲۷۲
	۱۳۰۴۰۱۱۰۲۹	راهبری تعداد واحدهای صنعتی دانش بنیان	واحد	۳.۰۰۰	۵,۰۹۰.۰۰۰۰	۱۵,۲۷۰
	۱۳۰۴۰۱۱۰۳۰	راهبری رفع نیازهای فناورانه بنگاههای کوچک و متوسط	تعداد	۳.۰۰۰	۵,۰۹۰.۰۰۰۰	۱۵,۲۷۰
	۱۳۰۴۰۱۱۰۳۱	راهبری تامین تلفن شهرکها و نواحی صنعتی	شهرک/ ناحیه	۲.۰۰۰	۷,۶۳۶.۰۰۰۰	۱۵,۲۷۲
	۱۳۰۴۰۱۱۰۳۲	راهبری تامین گاز شهرکها و نواحی صنعتی	شهرک/ ناحیه	۱.۰۰۰	۱۵,۲۷۱.۰۰۰۰	۱۵,۲۷۱
	۱۳۰۴۰۱۱۰۳۳	راهبری تامین برق شهرکها و نواحی صنعتی	مگاوات	۱۲.۰۰۰	۱,۲۷۳.۰۰۰۰	۱۵,۲۷۶
	۱۳۰۴۰۱۱۰۳۴	راهبری تامین آب شهرکها و نواحی صنعتی	لیتر بر ثانیه	۱۰.۰۰۰	۱,۵۲۷.۰۰۰۰	۱۵,۲۷۰
۲۵۷۰۶۰	۱۳۰۴۰۱۱۰۰۰	برنامه ایجاد و توسعه صنایع، معادن و زیرساخت های صنعتی و معدنی				
	۱۳۰۴۰۱۱۰۱۸	راهبری برگزاری دوره های آموزشی برای شاغلین و واحدهای صنعتی	نفر ساعت	۱,۷۷۳.۰۰۰۰	۱۰.۰۰۰۰	۱۷,۷۳۰
	۱۳۰۴۰۱۱۰۲۷	راهبری راه اندازی مجدد واحدهای صنعتی غیرفعال	واحد	۴۵.۰۰۰	۳۷۸.۰۰۰۰	۱۷,۰۱۰
	۱۳۰۴۰۱۱۰۲۸	راهبری تعداد پروژه های توسعه خوشه صنعتی پیاده سازی شده	خوشه	۱.۰۰۰	۱۶,۹۹۵.۰۰۰۰	۱۶,۹۹۵
	۱۳۰۴۰۱۱۰۲۹	راهبری تعداد واحدهای صنعتی دانش بنیان	واحد	۲.۰۰۰	۸,۴۹۷.۰۰۰۰	۱۶,۹۹۴

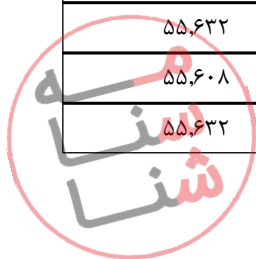


بودجه شرکت های دولتی، بانک ها و مؤسسات انتفاعی وابسته به دولت بر حسب برنامه و

فعالیت و بهای تمام شده در سال ۱۳۹۹

مبالغ به میلیون ریال

شماره طبقه بندی	شماره برنامه / فعالیت	عنوان برنامه / فعالیت	سنجه عملکرد	هدف کمی سال ۱۳۹۹	هزینه واحد(بهای تمام شده)	جمع هزینه
	۱۳۰۴۰۱۱۰۳۰	راهبری رفع نیازهای فناورانه بنگاههای کوچک و متوسط	تعداد	۲۰۰۰	۸,۴۹۷.۰۰۰۰	۱۶,۹۹۴
	۱۳۰۴۰۱۱۰۳۲	راهبری تامین گاز شهرکها و نواحی صنعتی	شهرک/ ناحیه	۱۰۰۰	۱۶,۲۵۳.۰۰۰۰	۱۶,۲۵۳
	۱۳۰۴۰۱۱۰۳۳	راهبری تامین برق شهرکها و نواحی صنعتی	مگاوات	۱۰.۰۰۰	۱,۶۹۹.۰۰۰۰	۱۶,۹۹۰
	۱۳۰۴۰۱۱۰۳۴	راهبری تامین اب شهرکها و نواحی صنعتی	لیتر بر ثانیه	۱۰.۰۰۰	۱,۶۹۹.۰۰۰۰	۱۶,۹۹۰
۲۵۷۰۷۰	۱۳۰۴۰۱۱۰۰۰	برنامه ایجاد و توسعه صنایع، معادن و زیرساخت های صنعتی و معدنی				
	۱۳۰۴۰۱۱۰۱۸	راهبری برگزاری دوره های آموزشی برای شاغلین و واحدهای صنعتی	نفر ساعت	۳,۰۰۰.۰۰۰۰	۱۶.۰۰۰۰	۴۸,۰۰۰
	۱۳۰۴۰۱۱۰۱۹	راهبری به بهره برداری رساندن تصفیه خانه های فاضلاب شهرکها و نواحی صنعتی	تصفیه خانه	۱.۰۰۰	۴۸,۰۷۹.۰۰۰۰	۴۸,۰۷۹
	۱۳۰۴۰۱۱۰۲۶	راهبری حمایت از کنسرسیوم های صنعتی ایجاد شده	تعداد	۱.۰۰۰	۴۸,۰۷۹.۰۰۰۰	۴۸,۰۷۹
	۱۳۰۴۰۱۱۰۲۷	راهبری راه اندازی مجدد واحدهای صنعتی غیرفعال	واحد	۳.۰۰۰	۱,۶۰۳.۰۰۰۰	۴۸,۰۹۰
	۱۳۰۴۰۱۱۰۲۸	راهبری تعداد پروژه های توسعه خوشه صنعتی پیاده سازی شده	خوشه	۲.۰۰۰	۲۴,۰۴۰.۰۰۰۰	۴۸,۰۸۰
	۱۳۰۴۰۱۱۰۲۹	راهبری تعداد واحدهای صنعتی دانش بنیان	واحد	۲.۰۰۰	۲۴,۰۴۰.۰۰۰۰	۴۸,۰۸۰
	۱۳۰۴۰۱۱۰۳۰	راهبری رفع نیازهای فناورانه بنگاههای کوچک و متوسط	تعداد	۳.۰۰۰	۱۶,۰۲۶.۰۰۰۰	۴۸,۰۷۸
	۱۳۰۴۰۱۱۰۳۱	راهبری تامین تلفن شهرکها و نواحی صنعتی	شهرک/ ناحیه	۱.۰۰۰	۴۸,۰۷۹.۰۰۰۰	۴۸,۰۷۹
	۱۳۰۴۰۱۱۰۳۲	راهبری تامین گاز شهرکها و نواحی صنعتی	شهرک/ ناحیه	۲.۰۰۰	۲۴,۰۴۰.۰۰۰۰	۴۸,۰۸۰
	۱۳۰۴۰۱۱۰۳۳	راهبری تامین برق شهرکها و نواحی صنعتی	مگاوات	۲۰.۰۰۰	۲,۴۰۴.۰۰۰۰	۴۸,۰۸۰
	۱۳۰۴۰۱۱۰۳۴	راهبری تامین اب شهرکها و نواحی صنعتی	لیتر بر ثانیه	۷.۰۰۰	۶,۸۶۸.۰۰۰۰	۴۸,۰۷۶
۲۵۷۰۸۰	۱۳۰۴۰۱۱۰۰۰	برنامه ایجاد و توسعه صنایع، معادن و زیرساخت های صنعتی و معدنی				
	۱۳۰۴۰۱۱۰۱۸	راهبری برگزاری دوره های آموزشی برای شاغلین و واحدهای صنعتی	نفر ساعت	۵,۱۱۰.۰۰۰۰	۱۱.۰۰۰۰	۵۶,۲۱۰
	۱۳۰۴۰۱۱۰۲۶	راهبری حمایت از کنسرسیوم های صنعتی ایجاد شده	تعداد	۱.۰۰۰	۵۵,۶۳۲.۰۰۰۰	۵۵,۶۳۲
	۱۳۰۴۰۱۱۰۲۷	راهبری راه اندازی مجدد واحدهای صنعتی غیرفعال	واحد	۵۶.۰۰۰	۹۹۳.۰۰۰۰	۵۵,۶۰۸
	۱۳۰۴۰۱۱۰۲۸	راهبری تعداد پروژه های توسعه خوشه صنعتی پیاده سازی شده	خوشه	۲.۰۰۰	۲۷,۸۱۶.۰۰۰۰	۵۵,۶۳۲



بودجه شرکت های دولتی، بانک ها و مؤسسات انتفاعی وابسته به دولت بر حسب برنامه و فعالیت و بهای تمام شده در سال ۱۳۹۹

مبالغ به میلیون ریال

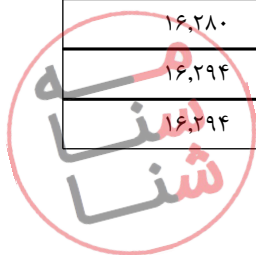
شماره طبقه بندی	شماره برنامه / فعالیت	عنوان برنامه / فعالیت	سنجه عملکرد	هدف کمی سال ۱۳۹۹	هزینه واحد(بهای تمام شده)	جمع هزینه
	۱۳۰۴۰۱۱۰۲۹	راهبری تعداد واحدهای صنعتی دانش بنیان	واحد	۳.۰۰۰	۱۸,۵۴۴.۰۰۰۰	۵۵,۶۳۲
	۱۳۰۴۰۱۱۰۳۰	راهبری رفع نیازهای فناورانه بنگاههای کوچک و متوسط	تعداد	۵.۰۰۰	۱۱,۱۲۶.۰۰۰۰	۵۵,۶۳۰
	۱۳۰۴۰۱۱۰۳۱	راهبری تامین تلفن شهرکها و نواحی صنعتی	شهرک/ ناحیه	۱.۰۰۰	۵۵,۶۳۲.۰۰۰۰	۵۵,۶۳۲
	۱۳۰۴۰۱۱۰۳۲	راهبری تامین گاز شهرکها و نواحی صنعتی	شهرک/ ناحیه	۱.۰۰۰	۵۵,۶۳۲.۰۰۰۰	۵۵,۶۳۲
	۱۳۰۴۰۱۱۰۳۳	راهبری تامین برق شهرکها و نواحی صنعتی	مگاوات	۱۲.۰۰۰	۴,۶۳۶.۰۰۰۰	۵۵,۶۳۲
	۱۳۰۴۰۱۱۰۳۴	راهبری تامین اب شهرکها و نواحی صنعتی	لیتر بر ثانیه	۲۰.۰۰۰	۲,۷۸۲.۰۰۰۰	۵۵,۶۴۰
۲۵۷۰۹۰	۱۳۰۴۰۱۱۰۰۰	برنامه ایجاد و توسعه صنایع، معادن و زیرساخت های صنعتی و معدنی				
	۱۳۰۴۰۱۱۰۱۸	راهبری برگزاری دوره های آموزشی برای شاغلین و واحدهای صنعتی	نفر ساعت	۲,۰۰۰.۰۰۰۰	۱۴.۰۰۰۰	۲۸,۰۰۰
	۱۳۰۴۰۱۱۰۲۷	راهبری راه اندازی مجدد واحدهای صنعتی غیرفعال	واحد	۳۰.۰۰۰	۹۴۶.۰۰۰۰	۲۸,۳۸۰
	۱۳۰۴۰۱۱۰۲۸	راهبری تعداد پروژه های توسعه خوشه صنعتی پیاده سازی شده	خوشه	۱.۰۰۰	۳۰,۲۰۰.۰۰۰۰	۳۰,۲۰۰
	۱۳۰۴۰۱۱۰۲۹	راهبری تعداد واحدهای صنعتی دانش بنیان	واحد	۲.۰۰۰	۱۴,۱۹۳.۰۰۰۰	۲۸,۳۸۶
	۱۳۰۴۰۱۱۰۳۰	راهبری رفع نیازهای فناورانه بنگاههای کوچک و متوسط	تعداد	۲.۰۰۰	۱۴,۱۹۳.۰۰۰۰	۲۸,۳۸۶
	۱۳۰۴۰۱۱۰۳۱	راهبری تامین تلفن شهرکها و نواحی صنعتی	شهرک/ ناحیه	۱.۰۰۰	۲۸,۳۸۵.۰۰۰۰	۲۸,۳۸۵
	۱۳۰۴۰۱۱۰۳۲	راهبری تامین گاز شهرکها و نواحی صنعتی	شهرک/ ناحیه	۲.۰۰۰	۱۴,۱۹۳.۰۰۰۰	۲۸,۳۸۶
	۱۳۰۴۰۱۱۰۳۳	راهبری تامین برق شهرکها و نواحی صنعتی	مگاوات	۱۵.۰۰۰	۱,۸۹۲.۰۰۰۰	۲۸,۳۸۰
	۱۳۰۴۰۱۱۰۳۴	راهبری تامین اب شهرکها و نواحی صنعتی	لیتر بر ثانیه	۶.۰۰۰	۵,۱۶۱.۰۰۰۰	۳۰,۹۶۶
۲۵۷۱۱۰	۱۳۰۴۰۱۱۰۰۰	برنامه ایجاد و توسعه صنایع، معادن و زیرساخت های صنعتی و معدنی				
	۱۳۰۴۰۱۱۰۱۸	راهبری برگزاری دوره های آموزشی برای شاغلین و واحدهای صنعتی	نفر ساعت	۵,۳۴۱.۰۰۰۰	۶.۰۰۰۰	۳۲,۰۴۶
	۱۳۰۴۰۱۱۰۲۶	راهبری حمایت از کنسرسیوم های صنعتی ایجاد شده	تعداد	۲.۰۰۰	۱۶,۱۴۲.۰۰۰۰	۳۲,۲۸۴
	۱۳۰۴۰۱۱۰۲۷	راهبری راه اندازی مجدد واحدهای صنعتی غیرفعال	واحد	۸۴.۰۰۰	۳۸۴.۰۰۰۰	۳۲,۲۵۶
	۱۳۰۴۰۱۱۰۲۸	راهبری تعداد پروژه های توسعه خوشه صنعتی پیاده سازی شده	خوشه	۲.۰۰۰	۱۶,۱۴۲.۰۰۰۰	۳۲,۲۸۴
	۱۳۰۴۰۱۱۰۲۹	راهبری تعداد واحدهای صنعتی دانش بنیان	واحد	۱۰.۰۰۰	۳,۲۲۸.۰۰۰۰	۳۲,۲۸۰

بودجه شرکت های دولتی، بانک ها و مؤسسات انتفاعی وابسته به دولت بر حسب برنامه و

فعالیت و بهای تمام شده در سال ۱۳۹۹

مبالغ به میلیون ریال

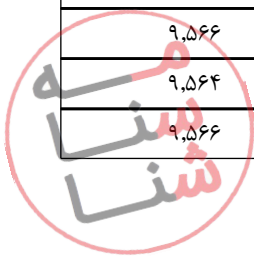
شماره طبقه بندی	شماره برنامه / فعالیت	عنوان برنامه / فعالیت	سنجه عملکرد	هدف کمی سال ۱۳۹۹	هزینه واحد(بهای تمام شده)	جمع هزینه
	۱۳۰۴۰۱۱۰۳۰	راهبری رفع نیازهای فناورانه بنگاههای کوچک و متوسط	تعداد	۱۰.۰۰۰	۳,۲۲۸.۰۰۰۰	۳۲,۲۸۰
	۱۳۰۴۰۱۱۰۳۲	راهبری تامین گاز شهرکها و نواحی صنعتی	شهرک/ ناحیه	۱.۰۰۰	۳۲,۲۸۵.۰۰۰۰	۳۲,۲۸۵
	۱۳۰۴۰۱۱۰۳۳	راهبری تامین برق شهرکها و نواحی صنعتی	مگاوات	۲۲.۰۰۰	۱,۴۶۷.۰۰۰۰	۳۲,۲۷۴
	۱۳۰۴۰۱۱۰۳۴	راهبری تامین اب شهرکها و نواحی صنعتی	لیتر بر ثانیه	۳۹.۰۰۰	۸۳۹.۰۰۰۰	۳۲,۷۲۱
۲۵۷۱۲۰	۱۳۰۴۰۱۱۰۰۰	برنامه ایجاد و توسعه صنایع، معادن و زیرساخت های صنعتی و معدنی				
	۱۳۰۴۰۱۱۰۱۸	راهبری برگزاری دوره های آموزشی برای شاغلین و واحدهای صنعتی	نفر ساعت	۸,۰۰۰.۰۰۰۰	۸.۰۰۰۰	۶۴,۰۰۰
	۱۳۰۴۰۱۱۰۱۹	راهبری به بهره برداری رساندن تصفیه خانه های فاضلاب شهرکها و نواحی صنعتی	تصفیه خانه	۱.۰۰۰	۶۵,۱۴۷.۰۰۰۰	۶۵,۱۴۷
	۱۳۰۴۰۱۱۰۲۶	راهبری حمایت از کنسرسیوم های صنعتی ایجاد شده	تعداد	۱.۰۰۰	۶۵,۱۴۷.۰۰۰۰	۶۵,۱۴۷
	۱۳۰۴۰۱۱۰۲۷	راهبری راه اندازی مجدد واحدهای صنعتی غیرفعال	واحد	۵۶.۰۰۰	۱,۱۶۳.۰۰۰۰	۶۵,۱۲۸
	۱۳۰۴۰۱۱۰۲۸	راهبری تعداد پروژه های توسعه خوشه صنعتی پیاده سازی شده	خوشه	۱.۰۰۰	۶۵,۱۴۷.۰۰۰۰	۶۵,۱۴۷
	۱۳۰۴۰۱۱۰۲۹	راهبری تعداد واحدهای صنعتی دانش بنیان	واحد	۱۵.۰۰۰	۴,۳۴۳.۰۰۰۰	۶۵,۱۴۵
	۱۳۰۴۰۱۱۰۳۰	راهبری رفع نیازهای فناورانه بنگاههای کوچک و متوسط	تعداد	۸.۰۰۰	۸,۱۴۳.۰۰۰۰	۶۵,۱۴۴
	۱۳۰۴۰۱۱۰۳۲	راهبری تامین گاز شهرکها و نواحی صنعتی	شهرک/ ناحیه	۲.۰۰۰	۳۲,۵۷۴.۰۰۰۰	۶۵,۱۴۸
	۱۳۰۴۰۱۱۰۳۳	راهبری تامین برق شهرکها و نواحی صنعتی	مگاوات	۱۰.۰۰۰	۶,۵۱۵.۰۰۰۰	۶۵,۱۵۰
	۱۳۰۴۰۱۱۰۳۴	راهبری تامین اب شهرکها و نواحی صنعتی	لیتر بر ثانیه	۱۰.۰۰۰	۶,۵۱۵.۰۰۰۰	۶۵,۱۵۰
۲۵۷۱۳۰	۱۳۰۴۰۱۱۰۰۰	برنامه ایجاد و توسعه صنایع، معادن و زیرساخت های صنعتی و معدنی				
	۱۳۰۴۰۱۱۰۱۸	راهبری برگزاری دوره های آموزشی برای شاغلین و واحدهای صنعتی	نفر ساعت	۱,۲۵۰.۰۰۰۰	۱۳.۰۰۰۰	۱۶,۲۵۰
	۱۳۰۴۰۱۱۰۲۶	راهبری حمایت از کنسرسیوم های صنعتی ایجاد شده	تعداد	۱.۰۰۰	۱۶,۲۹۴.۰۰۰۰	۱۶,۲۹۴
	۱۳۰۴۰۱۱۰۲۷	راهبری راه اندازی مجدد واحدهای صنعتی غیرفعال	واحد	۴۰.۰۰۰	۴۰۷.۰۰۰۰	۱۶,۲۸۰
	۱۳۰۴۰۱۱۰۲۸	راهبری تعداد پروژه های توسعه خوشه صنعتی پیاده سازی شده	خوشه	۱.۰۰۰	۱۶,۲۹۴.۰۰۰۰	۱۶,۲۹۴
	۱۳۰۴۰۱۱۰۲۹	راهبری تعداد واحدهای صنعتی دانش بنیان	واحد	۱.۰۰۰	۱۶,۲۹۴.۰۰۰۰	۱۶,۲۹۴



بودجه شرکت های دولتی، بانک ها و مؤسسات انتفاعی وابسته به دولت بر حسب برنامه و فعالیت و بهای تمام شده در سال ۱۳۹۹

مبالغ به میلیون ریال

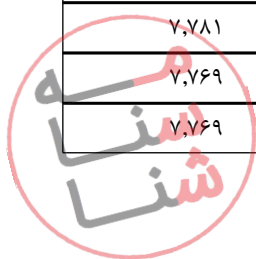
شماره طبقه بندی	شماره برنامه / فعالیت	عنوان برنامه / فعالیت	سنجه عملکرد	هدف کمی سال ۱۳۹۹	هزینه واحد(بهای تمام شده)	جمع هزینه
	۱۳۰۴۰۱۱۰۳۰	راهبری رفع نیازهای فناورانه بنگاههای کوچک و متوسط	تعداد	۴.۰۰۰	۴,۰۷۴.۰۰۰۰	۱۶,۲۹۶
	۱۳۰۴۰۱۱۰۳۱	راهبری تامین تلفن شهرکها و نواحی صنعتی	شهرک/ ناحیه	۲.۰۰۰	۸,۱۴۷.۰۰۰۰	۱۶,۲۹۴
	۱۳۰۴۰۱۱۰۳۲	راهبری تامین گاز شهرکها و نواحی صنعتی	شهرک/ ناحیه	۲.۰۰۰	۸,۱۴۷.۰۰۰۰	۱۶,۲۹۴
	۱۳۰۴۰۱۱۰۳۳	راهبری تامین برق شهرکها و نواحی صنعتی	مگاوات	۱۵.۰۰۰	۱,۰۸۶.۰۰۰۰	۱۶,۲۹۰
	۱۳۰۴۰۱۱۰۳۴	راهبری تامین اب شهرکها و نواحی صنعتی	لیتر بر ثانیه	۱۲.۰۰۰	۱,۳۵۸.۰۰۰۰	۱۶,۲۹۶
۲۵۷۱۴۰	۱۳۰۴۰۱۱۰۰۰	برنامه ایجاد و توسعه صنایع، معادن و زیرساخت های صنعتی و معدنی				
	۱۳۰۴۰۱۱۰۱۸	راهبری برگزاری دوره های آموزشی برای شاغلین و واحدهای صنعتی	نفر ساعت	۲,۳۸۴.۰۰۰۰	۶.۰۰۰۰	۱۴,۳۰۴
	۱۳۰۴۰۱۱۰۲۷	راهبری راه اندازی مجدد واحدهای صنعتی غیرفعال	واحد	۴۵.۰۰۰	۳۳۸.۰۰۰۰	۱۵,۲۱۰
	۱۳۰۴۰۱۱۰۲۸	راهبری تعداد پروژه های توسعه خوشه صنعتی پیاده سازی شده	خوشه	۲.۰۰۰	۷,۶۰۰.۰۰۰۰	۱۵,۲۰۰
	۱۳۰۴۰۱۱۰۲۹	راهبری تعداد واحدهای صنعتی دانش بنیان	واحد	۲.۰۰۰	۷,۶۰۰.۰۰۰۰	۱۵,۲۰۰
	۱۳۰۴۰۱۱۰۳۰	راهبری رفع نیازهای فناورانه بنگاههای کوچک و متوسط	تعداد	۲.۰۰۰	۷,۶۰۰.۰۰۰۰	۱۵,۲۰۰
	۱۳۰۴۰۱۱۰۳۱	راهبری تامین تلفن شهرکها و نواحی صنعتی	شهرک/ ناحیه	۱.۰۰۰	۱۵,۲۰۰.۰۰۰۰	۱۵,۲۰۰
	۱۳۰۴۰۱۱۰۳۲	راهبری تامین گاز شهرکها و نواحی صنعتی	شهرک/ ناحیه	۱.۰۰۰	۱۶,۰۸۲.۰۰۰۰	۱۶,۰۸۲
	۱۳۰۴۰۱۱۰۳۳	راهبری تامین برق شهرکها و نواحی صنعتی	مگاوات	۱۱.۰۰۰	۱,۴۸۲.۰۰۰۰	۱۵,۲۰۲
	۱۳۰۴۰۱۱۰۳۴	راهبری تامین اب شهرکها و نواحی صنعتی	لیتر بر ثانیه	۵.۰۰۰	۳,۰۴۰.۰۰۰۰	۱۵,۲۰۰
۲۵۷۱۵۰	۱۳۰۴۰۱۱۰۰۰	برنامه ایجاد و توسعه صنایع، معادن و زیرساخت های صنعتی و معدنی				
	۱۳۰۴۰۱۱۰۱۸	راهبری برگزاری دوره های آموزشی برای شاغلین و واحدهای صنعتی	نفر ساعت	۱,۰۰۰.۰۰۰۰	۱۰.۰۰۰۰	۱۰,۰۰۰
	۱۳۰۴۰۱۱۰۲۶	راهبری حمایت از کنسرسیوم های صنعتی ایجاد شده	تعداد	۱.۰۰۰	۹,۵۶۶.۰۰۰۰	۹,۵۶۶
	۱۳۰۴۰۱۱۰۲۷	راهبری راه اندازی مجدد واحدهای صنعتی غیرفعال	واحد	۲۴.۰۰۰	۳۹۹.۰۰۰۰	۹,۵۷۶
	۱۳۰۴۰۱۱۰۲۸	راهبری تعداد پروژه های توسعه خوشه صنعتی پیاده سازی شده	خوشه	۲.۰۰۰	۴,۷۸۳.۰۰۰۰	۹,۵۶۶
	۱۳۰۴۰۱۱۰۲۹	راهبری تعداد واحدهای صنعتی دانش بنیان	واحد	۶.۰۰۰	۱,۵۹۴.۰۰۰۰	۹,۵۶۴
	۱۳۰۴۰۱۱۰۳۰	راهبری رفع نیازهای فناورانه بنگاههای کوچک و متوسط	تعداد	۲.۰۰۰	۴,۷۸۳.۰۰۰۰	۹,۵۶۶



بودجه شرکت های دولتی، بانک ها و مؤسسات انتفاعی وابسته به دولت بر حسب برنامه و فعالیت و بهای تمام شده در سال ۱۳۹۹

مبالغ به میلیون ریال

شماره طبقه بندی	شماره برنامه / فعالیت	عنوان برنامه / فعالیت	سنجه عملکرد	هدف کمی سال ۱۳۹۹	هزینه واحد(بهای تمام شده)	جمع هزینه
	۱۳۰۴۰۱۱۰۳۱	راهبری تامین تلفن شهرکها و نواحی صنعتی	شهرک/ ناحیه	۱.۰۰۰	۹,۵۶۶.۰۰۰۰	۹,۵۶۶
	۱۳۰۴۰۱۱۰۳۲	راهبری تامین گاز شهرکها و نواحی صنعتی	شهرک/ ناحیه	۲.۰۰۰	۴,۷۸۳.۰۰۰۰	۹,۵۶۶
	۱۳۰۴۰۱۱۰۳۳	راهبری تامین برق شهرکها و نواحی صنعتی	مگاوات	۱۲.۰۰۰	۷۹۷.۰۰۰۰	۹,۵۶۴
	۱۳۰۴۰۱۱۰۳۴	راهبری تامین اب شهرکها و نواحی صنعتی	لیتر بر ثانیه	۱۰.۰۰۰	۹۵۷.۰۰۰۰	۹,۵۷۰
۲۵۷۱۶۰	۱۳۰۴۰۱۱۰۰۰	برنامه ایجاد و توسعه صنایع، معادن و زیرساخت های صنعتی و معدنی				
	۱۳۰۴۰۱۱۰۱۸	راهبری برگزاری دوره های آموزشی برای شاغلین و واحدهای صنعتی	نفر ساعت	۲,۰۰۰.۰۰۰۰	۱۲.۰۰۰۰	۲۴,۰۰۰
	۱۳۰۴۰۱۱۰۲۷	راهبری راه اندازی مجدد واحدهای صنعتی غیرفعال	واحد	۳۰.۰۰۰	۸۲۱.۰۰۰۰	۲۴,۶۳۰
	۱۳۰۴۰۱۱۰۲۸	راهبری تعداد پروژه های توسعه خوشه صنعتی پیاده سازی شده	خوشه	۱.۰۰۰	۲۶,۲۹۲.۰۰۰۰	۲۶,۲۹۲
	۱۳۰۴۰۱۱۰۲۹	راهبری تعداد واحدهای صنعتی دانش بنیان	واحد	۲.۰۰۰	۱۲,۳۲۰.۰۰۰۰	۲۴,۶۴۰
	۱۳۰۴۰۱۱۰۳۰	راهبری رفع نیازهای فناورانه بنگاههای کوچک و متوسط	تعداد	۲.۰۰۰	۱۲,۳۲۰.۰۰۰۰	۲۴,۶۴۰
	۱۳۰۴۰۱۱۰۳۱	راهبری تامین تلفن شهرکها و نواحی صنعتی	شهرک/ ناحیه	۱.۰۰۰	۲۴,۶۴۰.۰۰۰۰	۲۴,۶۴۰
	۱۳۰۴۰۱۱۰۳۲	راهبری تامین گاز شهرکها و نواحی صنعتی	شهرک/ ناحیه	۱.۰۰۰	۲۴,۶۴۰.۰۰۰۰	۲۴,۶۴۰
	۱۳۰۴۰۱۱۰۳۳	راهبری تامین برق شهرکها و نواحی صنعتی	مگاوات	۱۰.۰۰۰	۲,۴۶۴.۰۰۰۰	۲۴,۶۴۰
	۱۳۰۴۰۱۱۰۳۴	راهبری تامین اب شهرکها و نواحی صنعتی	لیتر بر ثانیه	۱۰.۰۰۰	۲,۴۶۴.۰۰۰۰	۲۴,۶۴۰
۲۵۷۱۷۰	۱۳۰۴۰۱۱۰۰۰	برنامه ایجاد و توسعه صنایع، معادن و زیرساخت های صنعتی و معدنی				
	۱۳۰۴۰۱۱۰۱۸	راهبری برگزاری دوره های آموزشی برای شاغلین و واحدهای صنعتی	نفر ساعت	۵۱۰.۰۰۰	۱۵.۰۰۰۰	۷,۶۵۰
	۱۳۰۴۰۱۱۰۱۹	راهبری به بهره برداری رساندن تصفیه خانه های فاضلاب شهرکها ونواحی صنعتی	تصفیه خانه	۱.۰۰۰	۷,۷۶۹.۰۰۰۰	۷,۷۶۹
	۱۳۰۴۰۱۱۰۲۶	راهبری حمایت از کنسرسیوم های صنعتی ایجاد شده	تعداد	۱.۰۰۰	۷,۷۶۹.۰۰۰۰	۷,۷۶۹
	۱۳۰۴۰۱۱۰۲۷	راهبری راه اندازی مجدد واحدهای صنعتی غیرفعال	واحد	۳۱.۰۰۰	۲۵۱.۰۰۰۰	۷,۷۸۱
	۱۳۰۴۰۱۱۰۲۸	راهبری تعداد پروژه های توسعه خوشه صنعتی پیاده سازی شده	خوشه	۱.۰۰۰	۷,۷۶۹.۰۰۰۰	۷,۷۶۹
	۱۳۰۴۰۱۱۰۲۹	راهبری تعداد واحدهای صنعتی دانش بنیان	واحد	۱.۰۰۰	۷,۷۶۹.۰۰۰۰	۷,۷۶۹



بودجه شرکت های دولتی، بانک ها و مؤسسات انتفاعی وابسته به دولت بر حسب برنامه و
فعالیت و بهای تمام شده در سال ۱۳۹۹

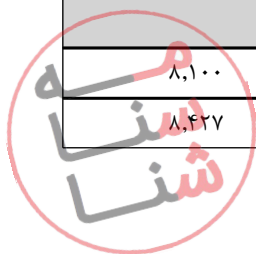
مبالغ به میلیون ریال

شماره طبقه بندی	شماره برنامه / فعالیت	عنوان برنامه / فعالیت	سنجه عملکرد	هدف کمی سال ۱۳۹۹	هزینه واحد(بهای تمام شده)	جمع هزینه
	۱۳۰۴۰۱۱۰۳۰	راهبری رفع نیازهای فناورانه بنگاههای کوچک و متوسط	تعداد	۲۰۰۰	۳,۸۸۴.۰۰۰۰	۷,۷۶۸
	۱۳۰۴۰۱۱۰۳۱	راهبری تامین تلفن شهرکها و نواحی صنعتی	شهرک/ ناحیه	۱.۰۰۰	۷,۷۶۹.۰۰۰۰	۷,۷۶۹
	۱۳۰۴۰۱۱۰۳۲	راهبری تامین گاز شهرکها و نواحی صنعتی	شهرک/ ناحیه	۱.۰۰۰	۷,۷۶۹.۰۰۰۰	۷,۷۶۹
	۱۳۰۴۰۱۱۰۳۳	راهبری تامین برق شهرکها و نواحی صنعتی	مگاوات	۱۰.۰۰۰	۷۷۷.۰۰۰۰	۷,۷۷۰
	۱۳۰۴۰۱۱۰۳۴	راهبری تامین اب شهرکها و نواحی صنعتی	لیتر بر ثانیه	۵.۰۰۰	۱,۵۵۴.۰۰۰۰	۷,۷۷۰
۲۵۷۱۸۰	۱۳۰۴۰۱۱۰۰۰	برنامه ایجاد و توسعه صنایع، معادن و زیرساخت های صنعتی و معدنی				
	۱۳۰۴۰۱۱۰۱۸	راهبری برگزاری دوره های آموزشی برای شاغلین و واحدهای صنعتی	نفر ساعت	۷۰۰.۰۰۰	۱۰.۰۰۰۰	۷,۰۰۰
	۱۳۰۴۰۱۱۰۱۹	راهبری به بهره برداری رساندن تصفیه خانه های فاضلاب شهرکها و نواحی صنعتی	تصفیه خانه	۱.۰۰۰	۷,۲۳۵.۰۰۰۰	۷,۲۳۵
	۱۳۰۴۰۱۱۰۲۶	راهبری حمایت از کنسرسیوم های صنعتی ایجاد شده	تعداد	۱.۰۰۰	۷,۲۳۵.۰۰۰۰	۷,۲۳۵
	۱۳۰۴۰۱۱۰۲۷	راهبری راه اندازی مجدد واحدهای صنعتی غیرفعال	واحد	۲۰.۰۰۰	۳۶۲.۰۰۰۰	۷,۲۴۰
	۱۳۰۴۰۱۱۰۲۸	راهبری تعداد پروژه های توسعه خوشه صنعتی پیاده سازی شده	خوشه	۱.۰۰۰	۷,۲۳۵.۰۰۰۰	۷,۲۳۵
	۱۳۰۴۰۱۱۰۲۹	راهبری تعداد واحدهای صنعتی دانش بنیان	واحد	۱۹.۰۰۰	۳۸۱.۰۰۰۰	۷,۲۳۹
	۱۳۰۴۰۱۱۰۳۰	راهبری رفع نیازهای فناورانه بنگاههای کوچک و متوسط	تعداد	۱.۰۰۰	۷,۲۳۵.۰۰۰۰	۷,۲۳۵
	۱۳۰۴۰۱۱۰۳۱	راهبری تامین تلفن شهرکها و نواحی صنعتی	شهرک/ ناحیه	۲.۰۰۰	۳,۶۱۸.۰۰۰۰	۷,۲۳۶
	۱۳۰۴۰۱۱۰۳۲	راهبری تامین گاز شهرکها و نواحی صنعتی	شهرک/ ناحیه	۲.۰۰۰	۳,۶۱۸.۰۰۰۰	۷,۲۳۶
	۱۳۰۴۰۱۱۰۳۳	راهبری تامین برق شهرکها و نواحی صنعتی	مگاوات	۱۵.۰۰۰	۴۸۲.۰۰۰۰	۷,۲۳۰
	۱۳۰۴۰۱۱۰۳۴	راهبری تامین اب شهرکها و نواحی صنعتی	لیتر بر ثانیه	۲۰.۰۰۰	۳۶۲.۰۰۰۰	۷,۲۴۰
۲۵۷۱۹۰	۱۳۰۴۰۱۱۰۰۰	برنامه ایجاد و توسعه صنایع، معادن و زیرساخت های صنعتی و معدنی				
	۱۳۰۴۰۱۱۰۱۸	راهبری برگزاری دوره های آموزشی برای شاغلین و واحدهای صنعتی	نفر ساعت	۱,۷۰۰.۰۰۰	۱۲.۰۰۰۰	۲۰,۴۰۰
	۱۳۰۴۰۱۱۰۱۹	راهبری به بهره برداری رساندن تصفیه خانه های فاضلاب شهرکها و نواحی صنعتی	تصفیه خانه	۱.۰۰۰	۲۰,۷۸۴.۰۰۰۰	۲۰,۷۸۴
	۱۳۰۴۰۱۱۰۲۶	راهبری حمایت از کنسرسیوم های صنعتی ایجاد شده	تعداد	۱.۰۰۰	۲۰,۷۸۴.۰۰۰۰	۲۰,۷۸۴

بودجه شرکت های دولتی، بانک ها و مؤسسات انتفاعی وابسته به دولت بر حسب برنامه و فعالیت و بهای تمام شده در سال ۱۳۹۹

مبالغ به میلیون ریال

شماره طبقه بندی	شماره برنامه / فعالیت	عنوان برنامه / فعالیت	سنجه عملکرد	هدف کمی سال ۱۳۹۹	هزینه واحد(بهای تمام شده)	جمع هزینه
	۱۳۰۴۰۱۱۰۲۷	راهبری راه اندازی مجدد واحدهای صنعتی غیرفعال	واحد	۳۰.۰۰۰	۶۹۳.۰۰۰۰	۲۰,۷۹۰
	۱۳۰۴۰۱۱۰۲۸	راهبری تعداد پروژه های توسعه خوشه صنعتی پیاده سازی شده	خوشه	۲.۰۰۰	۱۰,۳۹۲.۰۰۰۰	۲۰,۷۸۴
	۱۳۰۴۰۱۱۰۲۹	راهبری تعداد واحدهای صنعتی دانش بنیان	واحد	۵.۰۰۰	۴,۱۵۷.۰۰۰۰	۲۰,۷۸۵
	۱۳۰۴۰۱۱۰۳۰	راهبری رفع نیازهای فناورانه بنگاههای کوچک و متوسط	تعداد	۳.۰۰۰	۶,۹۲۸.۰۰۰۰	۲۰,۷۸۴
	۱۳۰۴۰۱۱۰۳۱	راهبری تامین تلفن شهرکها و نواحی صنعتی	شهرک/ ناحیه	۲.۰۰۰	۱۰,۳۹۲.۰۰۰۰	۲۰,۷۸۴
	۱۳۰۴۰۱۱۰۳۲	راهبری تامین گاز شهرکها و نواحی صنعتی	شهرک/ ناحیه	۲.۰۰۰	۱۰,۳۹۲.۰۰۰۰	۲۰,۷۸۴
	۱۳۰۴۰۱۱۰۳۳	راهبری تامین برق شهرکها و نواحی صنعتی	مگاوات	۲۷.۰۰۰	۷۷۰.۰۰۰۰	۲۰,۷۹۰
	۱۳۰۴۰۱۱۰۳۴	راهبری تامین آب شهرکها و نواحی صنعتی	لیتر بر ثانیه	۱۶.۰۰۰	۱,۲۹۹.۰۰۰۰	۲۰,۷۸۴
۲۵۷۲۱۰	۱۳۰۴۰۱۱۰۰۰	برنامه ایجاد و توسعه صنایع، معادن و زیرساخت های صنعتی و معدنی				
	۱۳۰۴۰۱۱۰۱۸	راهبری برگزاری دوره های آموزشی برای شاغلین و واحدهای صنعتی	نفر ساعت	۱,۷۱۰.۰۰۰	۸.۰۰۰۰	۱۳,۶۸۰
	۱۳۰۴۰۱۱۰۱۹	راهبری به بهره برداری رساندن تصفیه خانه های فاضلاب شهرکها و نواحی صنعتی	تصفیه خانه	۱.۰۰۰	۱۳,۷۷۹.۰۰۰۰	۱۳,۷۷۹
	۱۳۰۴۰۱۱۰۲۷	راهبری راه اندازی مجدد واحدهای صنعتی غیرفعال	واحد	۲۰.۰۰۰	۶۸۹.۰۰۰۰	۱۳,۷۸۰
	۱۳۰۴۰۱۱۰۲۸	راهبری تعداد پروژه های توسعه خوشه صنعتی پیاده سازی شده	خوشه	۱.۰۰۰	۱۳,۷۷۹.۰۰۰۰	۱۳,۷۷۹
	۱۳۰۴۰۱۱۰۲۹	راهبری تعداد واحدهای صنعتی دانش بنیان	واحد	۲.۰۰۰	۶,۸۸۹.۰۰۰۰	۱۳,۷۷۸
	۱۳۰۴۰۱۱۰۳۰	راهبری رفع نیازهای فناورانه بنگاههای کوچک و متوسط	تعداد	۲.۰۰۰	۶,۸۸۹.۰۰۰۰	۱۳,۷۷۸
	۱۳۰۴۰۱۱۰۳۲	راهبری تامین گاز شهرکها و نواحی صنعتی	شهرک/ ناحیه	۱.۰۰۰	۱۳,۷۷۹.۰۰۰۰	۱۳,۷۷۹
	۱۳۰۴۰۱۱۰۳۳	راهبری تامین برق شهرکها و نواحی صنعتی	مگاوات	۱۲.۰۰۰	۱,۱۴۸.۰۰۰۰	۱۳,۷۷۶
	۱۳۰۴۰۱۱۰۳۴	راهبری تامین آب شهرکها و نواحی صنعتی	لیتر بر ثانیه	۱۰.۰۰۰	۱,۳۷۸.۰۰۰۰	۱۳,۷۸۰
۲۵۷۲۲۰	۱۳۰۴۰۱۱۰۰۰	برنامه ایجاد و توسعه صنایع، معادن و زیرساخت های صنعتی و معدنی				
	۱۳۰۴۰۱۱۰۱۸	راهبری برگزاری دوره های آموزشی برای شاغلین و واحدهای صنعتی	نفر ساعت	۹۰۰.۰۰۰	۹.۰۰۰۰	۸,۱۰۰
	۱۳۰۴۰۱۱۰۲۶	راهبری حمایت از کنسرسیوم های صنعتی ایجاد شده	تعداد	۱.۰۰۰	۸,۴۲۷.۰۰۰۰	۸,۴۲۷



بودجه شرکت های دولتی، بانک ها و مؤسسات انتفاعی وابسته به دولت بر حسب برنامه و
فعالیت و بهای تمام شده در سال ۱۳۹۹

مبالغ به میلیون ریال

شماره طبقه بندی	شماره برنامه / فعالیت	عنوان برنامه / فعالیت	سنجه عملکرد	هدف کمی سال ۱۳۹۹	هزینه واحد(بهای تمام شده)	جمع هزینه
	۱۳۰۴۰۱۱۰۲۷	راهبری راه اندازی مجدد واحدهای صنعتی غیرفعال	واحد	۲۵.۰۰۰	۳۳۷.۰۰۰۰	۸,۴۲۵
	۱۳۰۴۰۱۱۰۲۸	راهبری تعداد پروژه های توسعه خوشه صنعتی پیاده سازی شده	خوشه	۲.۰۰۰	۴,۲۱۳.۰۰۰۰	۸,۴۲۶
	۱۳۰۴۰۱۱۰۲۹	راهبری تعداد واحدهای صنعتی دانش بنیان	واحد	۳۱.۰۰۰	۲۷۲.۰۰۰۰	۸,۴۳۲
	۱۳۰۴۰۱۱۰۳۰	راهبری رفع نیازهای فناورانه بنگاههای کوچک و متوسط	تعداد	۱.۰۰۰	۸,۴۲۷.۰۰۰۰	۸,۴۲۷
	۱۳۰۴۰۱۱۰۳۱	راهبری تامین تلفن شهرکها و نواحی صنعتی	شهرک/ ناحیه	۱.۰۰۰	۸,۴۲۷.۰۰۰۰	۸,۴۲۷
	۱۳۰۴۰۱۱۰۳۲	راهبری تامین گاز شهرکها و نواحی صنعتی	شهرک/ ناحیه	۱.۰۰۰	۸,۴۲۷.۰۰۰۰	۸,۴۲۷
	۱۳۰۴۰۱۱۰۳۳	راهبری تامین برق شهرکها و نواحی صنعتی	مگاوات	۲۱.۰۰۰	۴۰۱.۰۰۰۰	۸,۴۲۱
	۱۳۰۴۰۱۱۰۳۴	راهبری تامین آب شهرکها و نواحی صنعتی	لیتر بر ثانیه	۵.۰۰۰	۱,۶۸۵.۰۰۰۰	۸,۴۲۵
۲۵۷۲۳۰	۱۳۰۴۰۱۱۰۰۰	برنامه ایجاد و توسعه صنایع، معادن و زیرساخت های صنعتی و معدنی				
	۱۳۰۴۰۱۱۰۱۸	راهبری برگزاری دوره های آموزشی برای شاغلین و واحدهای صنعتی	نفر ساعت	۲,۶۷۵.۰۰۰	۱۴۰.۰۰۰	۳۷,۴۵۰
	۱۳۰۴۰۱۱۰۲۷	راهبری راه اندازی مجدد واحدهای صنعتی غیرفعال	واحد	۳۵.۰۰۰	۱,۰۶۳.۰۰۰۰	۳۷,۲۰۵
	۱۳۰۴۰۱۱۰۲۸	راهبری تعداد پروژه های توسعه خوشه صنعتی پیاده سازی شده	خوشه	۲.۰۰۰	۱۸,۶۰۱.۰۰۰۰	۳۷,۲۰۲
	۱۳۰۴۰۱۱۰۲۹	راهبری تعداد واحدهای صنعتی دانش بنیان	واحد	۵.۰۰۰	۷,۴۴۰.۰۰۰۰	۳۷,۲۰۰
	۱۳۰۴۰۱۱۰۳۰	راهبری رفع نیازهای فناورانه بنگاههای کوچک و متوسط	تعداد	۵.۰۰۰	۷,۴۴۰.۰۰۰۰	۳۷,۲۰۰
	۱۳۰۴۰۱۱۰۳۲	راهبری تامین گاز شهرکها و نواحی صنعتی	شهرک/ ناحیه	۱.۰۰۰	۳۸,۹۵۵.۰۰۰۰	۳۸,۹۵۵
	۱۳۰۴۰۱۱۰۳۳	راهبری تامین برق شهرکها و نواحی صنعتی	مگاوات	۲۰.۰۰۰	۱,۸۶۰.۰۰۰۰	۳۷,۲۰۰
	۱۳۰۴۰۱۱۰۳۴	راهبری تامین آب شهرکها و نواحی صنعتی	لیتر بر ثانیه	۲۰.۰۰۰	۱,۸۶۰.۰۰۰۰	۳۷,۲۰۰
۲۵۷۲۴۰	۱۳۰۴۰۱۱۰۰۰	برنامه ایجاد و توسعه صنایع، معادن و زیرساخت های صنعتی و معدنی				
	۱۳۰۴۰۱۱۰۱۸	راهبری برگزاری دوره های آموزشی برای شاغلین و واحدهای صنعتی	نفر ساعت	۲,۵۰۰.۰۰۰	۱۲.۰۰۰	۳۰,۰۰۰
	۱۳۰۴۰۱۱۰۲۷	راهبری راه اندازی مجدد واحدهای صنعتی غیرفعال	واحد	۳۰.۰۰۰	۹۵۹.۰۰۰۰	۲۸,۷۷۰
	۱۳۰۴۰۱۱۰۲۸	راهبری تعداد پروژه های توسعه خوشه صنعتی پیاده سازی شده	خوشه	۲.۰۰۰	۱۴,۳۸۰.۰۰۰۰	۲۸,۷۶۰
	۱۳۰۴۰۱۱۰۲۹	راهبری تعداد واحدهای صنعتی دانش بنیان	واحد	۳.۰۰۰	۹,۵۸۷.۰۰۰۰	۲۸,۷۶۱

بودجه شرکت های دولتی، بانک ها و مؤسسات انتفاعی وابسته به دولت بر حسب برنامه و
فعالیت و بهای تمام شده در سال ۱۳۹۹

مبالغ به میلیون ریال

شماره طبقه بندی	شماره برنامه / فعالیت	عنوان برنامه / فعالیت	سنجه عملکرد	هدف کمی سال ۱۳۹۹	هزینه واحد(بهای تمام شده)	جمع هزینه
	۱۳۰۴۰۱۱۰۳۰	راهبری رفع نیازهای فناورانه بنگاههای کوچک و متوسط	تعداد	۵.۰۰۰	۵,۷۵۲.۰۰۰۰	۲۸,۷۶۰
	۱۳۰۴۰۱۱۰۳۲	راهبری تامین گاز شهرکها و نواحی صنعتی	شهرک/ ناحیه	۱.۰۰۰	۲۸,۷۶۱.۰۰۰۰	۲۸,۷۶۱
	۱۳۰۴۰۱۱۰۳۳	راهبری تامین برق شهرکها و نواحی صنعتی	مگاوات	۱۵.۰۰۰	۱,۹۱۷.۰۰۰۰	۲۸,۷۵۵
	۱۳۰۴۰۱۱۰۳۴	راهبری تامین اب شهرکها و نواحی صنعتی	لیتر بر ثانیه	۲.۰۰۰	۱۴,۳۸۰.۰۰۰۰	۲۸,۷۶۰
۲۵۷۲۵۰	۱۳۰۴۰۱۱۰۰۰	برنامه ایجاد و توسعه صنایع، معادن و زیرساخت های صنعتی و معدنی				
	۱۳۰۴۰۱۱۰۱۸	راهبری برگزاری دوره های آموزشی برای شاغلین و واحدهای صنعتی	نفر ساعت	۶۸۰.۰۰۰	۲۸.۰۰۰۰	۱۹,۰۴۰
	۱۳۰۴۰۱۱۰۲۷	راهبری راه اندازی مجدد واحدهای صنعتی غیرفعال	واحد	۲۰.۰۰۰	۹۴۰.۰۰۰۰	۱۸,۸۰۰
	۱۳۰۴۰۱۱۰۲۸	راهبری تعداد پروژه های توسعه خوشه صنعتی پیاده سازی شده	خوشه	۱.۰۰۰	۱۸,۸۰۲.۰۰۰۰	۱۸,۸۰۲
	۱۳۰۴۰۱۱۰۲۹	راهبری تعداد واحدهای صنعتی دانش بنیان	واحد	۱.۰۰۰	۱۸,۸۰۲.۰۰۰۰	۱۸,۸۰۲
	۱۳۰۴۰۱۱۰۳۰	راهبری رفع نیازهای فناورانه بنگاههای کوچک و متوسط	تعداد	۲.۰۰۰	۹,۴۰۱.۰۰۰۰	۱۸,۸۰۲
	۱۳۰۴۰۱۱۰۳۱	راهبری تامین تلفن شهرکها و نواحی صنعتی	شهرک/ ناحیه	۲.۰۰۰	۹,۴۰۱.۰۰۰۰	۱۸,۸۰۲
	۱۳۰۴۰۱۱۰۳۲	راهبری تامین گاز شهرکها و نواحی صنعتی	شهرک/ ناحیه	۲.۰۰۰	۹,۴۰۱.۰۰۰۰	۱۸,۸۰۲
	۱۳۰۴۰۱۱۰۳۳	راهبری تامین برق شهرکها و نواحی صنعتی	مگاوات	۱۰.۰۰۰	۱,۸۸۰.۰۰۰۰	۱۸,۸۰۰
	۱۳۰۴۰۱۱۰۳۴	راهبری تامین اب شهرکها و نواحی صنعتی	لیتر بر ثانیه	۲۰.۰۰۰	۹۴۰.۰۰۰۰	۱۸,۸۰۰
۲۵۷۲۶۰	۱۳۰۴۰۱۱۰۰۰	برنامه ایجاد و توسعه صنایع، معادن و زیرساخت های صنعتی و معدنی				
	۱۳۰۴۰۱۱۰۱۸	راهبری برگزاری دوره های آموزشی برای شاغلین و واحدهای صنعتی	نفر ساعت	۱,۰۸۵.۰۰۰	۱۲.۰۰۰۰	۱۳,۰۲۰
	۱۳۰۴۰۱۱۰۲۶	راهبری حمایت از کنسرسیوم های صنعتی ایجاد شده	تعداد	۲.۰۰۰	۶,۳۰۲.۰۰۰۰	۱۲,۶۰۴
	۱۳۰۴۰۱۱۰۲۷	راهبری راه اندازی مجدد واحدهای صنعتی غیرفعال	واحد	۴۰.۰۰۰	۳۱۵.۰۰۰۰	۱۲,۶۰۰
	۱۳۰۴۰۱۱۰۲۸	راهبری تعداد پروژه های توسعه خوشه صنعتی پیاده سازی شده	خوشه	۱.۰۰۰	۱۲,۶۰۴.۰۰۰۰	۱۲,۶۰۴
	۱۳۰۴۰۱۱۰۲۹	راهبری تعداد واحدهای صنعتی دانش بنیان	واحد	۲.۰۰۰	۶,۳۰۲.۰۰۰۰	۱۲,۶۰۴
	۱۳۰۴۰۱۱۰۳۰	راهبری رفع نیازهای فناورانه بنگاههای کوچک و متوسط	تعداد	۲.۰۰۰	۶,۳۰۲.۰۰۰۰	۱۲,۶۰۴
	۱۳۰۴۰۱۱۰۳۲	راهبری تامین گاز شهرکها و نواحی صنعتی	شهرک/ ناحیه	۱.۰۰۰	۱۳,۱۹۷.۰۰۰۰	۱۳,۱۹۷

بودجه شرکت های دولتی، بانک ها و مؤسسات انتفاعی وابسته به دولت بر حسب برنامه و فعالیت و بهای تمام شده در سال ۱۳۹۹

مبالغ به میلیون ریال

شماره طبقه بندی	شماره برنامه / فعالیت	عنوان برنامه / فعالیت	سنجه عملکرد	هدف کمی سال ۱۳۹۹	هزینه واحد(بهای تمام شده)	جمع هزینه
	۱۳۰۴۰۱۱۰۳۳	راهبری تامین برق شهرکها و نواحی صنعتی	مگاوات	۵.۰۰۰	۲,۵۲۱.۰۰۰۰	۱۲,۶۰۵
	۱۳۰۴۰۱۱۰۳۴	راهبری تامین اب شهرکها و نواحی صنعتی	لیتر بر ثانیه	۱۰.۰۰۰	۱,۲۶۰.۰۰۰۰	۱۲,۶۰۰
۲۶۳۵۰۰	۱۳۰۶۰۸۳۰۰۰	برنامه تنظیم بازاری داخلی محصولات کشاورزی				
	۱۳۰۶۰۸۳۰۰۳	تهیه، تدارک و توزیع انواع بذر	هزار تن	۹.۰۰۰	۴۲,۴۲۰.۰۰۰۰	۳۸۱,۷۸۰
	۱۳۰۶۰۸۳۰۰۴	تهیه، تدارک و توزیع انواع سم	هزار لیتر	۲,۸۲۰.۰۰۰۰	۴۴,۷۶۲۰	۱۲۶,۲۲۹
	۱۳۰۶۰۸۳۰۱۲	تهیه، تدارک و توزیع انواع کود	هزار تن	۲,۷۳۰.۰۰۰۰	۱۴,۷۲۵.۶۴۲۲	۴۰,۲۰۱,۰۰۳
۲۶۴۰۰۰	۱۶۰۲۰۱۲۰۰۰	راهبری، ارتقای طراحی و نظارت بر ساخت بیمارستانهای دولتی				
	۱۶۰۲۰۱۲۰۰۱	راهبری و نظارت بر ساخت بیمارستانهای دولتی	پروژه	۴۰.۰۰۰	۳,۰۱۱.۷۵۰۰	۱۲۰,۴۷۰
۲۶۴۸۰۰	۱۶۰۲۰۲۷۰۰۰	ارائه خدمات درمان و کاهش آسیب معتادان				
	۱۶۰۲۰۲۷۰۰۷	هزینه های ترک اعتیاد معتادان به مواد مخدر و روانگردان	نفر	۶۰,۰۰۰.۰۰۰۰	۶.۲۱۳۰	۳۷۲,۷۸۰
۲۶۴۸۰۰	۱۹۰۲۰۱۵۰۰۰	توسعه خدمات بیمه درمان				
	۱۹۰۲۰۱۵۰۰۱	حق بیمه پایه سلامت سهم دستگاه اجرایی بازنشستگان و موظفین	خانوار	۱,۰۸۵,۰۰۰.۰۰۰۰	۱۰.۶۰۹۲	۱۱,۵۱۰,۹۸۲
	۱۹۰۲۰۱۵۰۰۲	حق بیمه پایه سلامت سهم دولت بازنشستگان	خانوار	۱,۰۸۵,۰۰۰.۰۰۰۰	۱۰.۲۲۱۹	۱۱,۰۹۰,۷۶۲
	۱۹۰۲۰۱۵۰۰۳	حق بیمه پایه سلامت سهم دولت شاغلان مشترک صندوق بازنشستگی کشوری	خانوار	۱,۱۳۰,۰۰۰.۰۰۰۰	۱۲.۳۵۶۷	۱۳,۹۶۳,۰۷۱
	۱۹۰۲۰۱۵۰۱۳	حق بیمه پایه سلامت معتادان به مواد مخدر و روانگردان	خانوار	۶۰,۰۰۰.۰۰۰۰	۵.۸۴۸۰	۳۵۰,۸۸۰
	۱۹۰۲۰۱۵۰۱۴	حق بیمه پایه سلامت رایگان روستائیان، عشایر و ساکنین شهرهای زیر بیست هزار نفر	خانوار	۴,۸۳۲,۰۰۷.۰۰۰۰	۱۳.۶۲۴۵	۶۵,۸۳۳,۶۷۹
	۱۹۰۲۰۱۵۰۱۵	حق بیمه پایه سلامت کودکان مجهول الهویه	نفر	۶,۰۰۰.۰۰۰۰	۶.۲۸۹۵	۳۷,۷۳۷
	۱۹۰۲۰۱۵۰۱۶	حق بیمه پایه سلامت زندانیان و خانواده آنان	خانوار	۱۵۶,۰۰۰.۰۰۰۰	۱۱.۱۱۶۷	۱,۷۳۴,۲۰۵
	۱۹۰۲۰۱۵۰۱۷	حق بیمه پایه سلامت معلولین، سالمندان و بیماران مزمن مجهول الهویه	نفر	۲۰,۰۰۰.۰۰۰۰	۶.۲۹۰۰	۱۲۵,۸۰۰
	۱۹۰۲۰۱۵۰۱۸	حق بیمه پایه سلامت دولت ایرانیان	خانوار	۱۵۰,۰۰۰.۰۰۰۰	۹.۷۱۱۹	۱,۴۵۶,۷۷۸
	۱۹۰۲۰۱۵۰۱۹	حق بیمه پایه سلامت مددجویان کمیته امداد امام خمینی	خانوار	۹۸۹,۰۰۰.۰۰۰۰	۴.۴۴۷۰	۴,۳۹۸,۰۹۳

بودجه شرکت های دولتی، بانک ها و مؤسسات انتفاعی وابسته به دولت بر حسب برنامه و
فعالیت و بهای تمام شده در سال ۱۳۹۹

مبالغ به میلیون ریال

شماره طبقه بندی	شماره برنامه / فعالیت	عنوان برنامه / فعالیت	سنجه عملکرد	هدف کمی سال ۱۳۹۹	هزینه واحد(بهای تمام شده)	جمع هزینه
	۱۹۰۲۰۱۵۰۲۰	حق بیمه پایه سلامت ایثارگران و افراد تحت تکفل ایشان	خانوار	۱۵۹,۰۰۰,۰۰۰	۷۶,۲۲۰۶	۱۲,۱۱۹,۰۷۵
	۱۹۰۲۰۱۵۰۲۱	حق بیمه پایه سهم دولت سلامت افراد فاقد بیمه پایه (بیمه همگانی)	خانوار	۳,۹۴۸,۰۰۰,۰۰۰	۱۴,۸۲۰۵	۵۸,۵۱۱,۳۳۴
	۱۹۰۲۰۱۵۰۲۲	حق بیمه پایه سلامت مددجویان تحت پوشش سازمان بهزیستی	خانوار	۳۱۷,۰۰۰,۰۰۰	۱۶,۸۴۷۱	۵,۳۴۰,۵۲۱
۲۶۴۸۰۰	۱۹۰۳۰۳۵۰۰۰	توسعه خدمات حمایتی بیماران خاص				
	۱۹۰۳۰۳۵۰۰۱	کمک هزینه درمان بیماران خاص (هموفیلی، تالاسمی، دیالیزی، سرطانی، ام اس)	نفر	۱۶۰,۰۰۰,۰۰۰	۶۸,۴۶۵۳	۱۰,۹۵۴,۴۴۸
۲۶۶۵۰۰	۱۰۰۲۰۵۷۰۰۰	برنامه توسعه دولت الکترونیک				
	۱۰۰۲۰۵۷۰۶۸	ارایه خدمات الکترونیکی	خدمت	۱۲,۰۰۰	۵,۵۰۰,۰۰۰	۶۶,۰۰۰
۲۶۶۵۰۰	۱۳۰۵۰۱۱۰۰۰	اصلاح و بهبود نظام توزیع				
	۱۳۰۵۰۱۱۰۰۱	نظارت و پایش تولید، تامین، توزیع و تعیین قیمت کالاها و تعرفه خدمات	تعداد	۱۷۷,۰۰۰	۹۹۴,۳۵۰۳	۱۷۶,۰۰۰
۲۶۶۵۰۰	۱۳۰۵۰۱۴۰۰۰	بازرسی کالاها و خدمات عمومی				
	۱۳۰۵۰۱۴۰۰۲	بازرسی و مشارکت در کشف و مبارزه با قاچاق و تشکیل پرونده	پرونده	۴۳۰,۰۰۰,۰۰۰	۰,۱۸۴۲	۷۹,۲۰۰
	۱۳۰۵۰۱۴۰۰۵	رسیدگی به تخلفات و امور تعزیرات و گزارشهای خاص دریافتی و تشکیل پرونده	پرونده	۳۴۵,۰۰۰,۰۰۰	۰,۲۲۹۶	۷۹,۲۰۰
	۱۳۰۵۰۱۴۰۰۶	اعطای گواهینامه و تندیس رعایت حقوق مصرف کنندگان	تعداد	۵۴۰,۰۰۰	۷۳,۳۳۳۳	۳۹,۶۰۰
۲۶۷۰۰۰	۱۳۰۵۰۲۹۰۰۰	تکمیل طرح توزیع سهام عدالت				
	۱۳۰۵۰۲۹۰۰۱	توزیع سود سهام عدالت بین مشمولین	ریال	۹,۰۰۰	۱,۲۷۸,۰۰۰	۱۱,۵۰۲
	۱۳۰۵۰۲۹۰۰۲	فراهم کردن بستر آزادسازی سهام عدالت	درصد	۱۹,۰۰۰	۱۴,۰۰۰	۲۶۶
۲۶۷۰۰۰	۱۳۰۵۰۷۰۰۰	تکمیل فرآیند واگذاری بنگاههای مشمول واگذاری				
	۱۳۰۵۰۷۰۰۰۱	نظارت و پشتیبانی بعد از واگذاری	تعداد بنگاه	۶۰,۰۰۰	۲,۰۹۱,۰۰۰	۱۲۵,۴۶۰
	۱۳۰۵۰۷۰۰۰۲	آماده سازی و قیمت گذاری بنگاههای مشمول واگذاری	تعداد بنگاه	۲۶۴,۰۰۰	۱,۱۰۹,۰۰۰	۲۹۲,۷۷۶
	۱۳۰۵۰۷۰۰۰۳	بازاریابی، عرضه و فروش بنگاههای مشمول واگذاری	تعداد بنگاه	۱۰۸,۰۰۰	۲,۱۲۹,۰۰۰	۲۲۹,۹۳۲
۲۶۷۵۰۰	۱۰۰۳۰۳۰۰۰	برنامه نظارت بر بانک ها، بیمه ها و شرکت های دولتی و مبارزه با پولشویی				

بودجه شرکت های دولتی، بانک ها و مؤسسات انتفاعی وابسته به دولت بر حسب برنامه و فعالیت و بهای تمام شده در سال ۱۳۹۹

مبالغ به میلیون ریال

شماره طبقه بندی	شماره برنامه / فعالیت	عنوان برنامه / فعالیت	سنجه عملکرد	هدف کمی سال ۱۳۹۹	هزینه واحد(بهای تمام شده)	جمع هزینه
	۱۰۰۳۰۳۰۰۰۱	حسابرسی و بازرسی قانونی	گزارش	۲,۵۸۰,۰۰۰	۱,۲۱۱,۹۳۵۸	۳,۱۲۶,۷۹۴
	۱۰۰۳۰۳۰۰۰۲	تدوین اصول و ضوابط حسابداری و حسابرسی	گزارش	۲۰,۰۰۰	۱,۲۱۱,۹۳۵۸	۲۴,۲۳۹
۲۶۸۰۰۰	۱۰۰۲۰۷۷۰۰۰	برنامه انجام سفارشات چاپی و مطبوعاتی				
	۱۰۰۲۰۷۷۰۰۱	چاپ کتب	جلد	۱۸,۰۰۰,۰۰۰	۰,۴۰۰	۷,۲۰۰
	۱۰۰۲۰۷۷۰۰۲	چاپ اوراق و سربرگ	برگ	۴۰۰,۰۰۰,۰۰۰	۰,۱۰۰	۴۰,۰۰۰
۲۶۸۰۰۰	۱۰۰۲۰۷۸۰۰۰	برنامه چاپ و توزیع روزنامه، نشریات				
	۱۰۰۲۰۷۸۰۰۱	چاپ و توزیع روزنامه	نسخه	۳۰,۵۰۰,۰۰۰	۰,۳۰۰	۹,۱۵۰
	۱۰۰۲۰۷۸۰۰۲	چاپ و توزیع و نشریات	جلد	۱۹,۰۰۰,۰۰۰	۰,۴۰۰	۷,۶۰۰
۲۶۸۰۰۰	۱۰۰۲۱۱۱۰۰۰	برنامه توسعه دولت الکترونیک				
	۱۰۰۲۱۱۱۰۰۲	پایگاه قوانین و مقررات پرتال دستور	سامانه	۲۰,۰۰۰,۰۰۰	۰,۵۰۰	۱۰,۰۰۰
	۱۰۰۲۱۱۱۰۰۶	پایگاه اطلاعات آگهی های قانونی	سامانه	۵۶۶,۸۸۸,۰۰۰	۰,۴۰۰	۲۲۶,۷۵۵
۲۶۹۰۰۰	۱۰۰۲۰۷۹۰۰۰	برنامه چاپ اوراق کنترله				
	۱۰۰۲۰۷۹۰۰۱	چاپ انواع چک بانک ها	میلیون برگ	۲۸۵,۰۰۰	۲,۲۸۲,۰۰۰	۶۵۰,۳۷۰
	۱۰۰۲۰۷۹۰۰۲	شخصی سازی چک ها	میلیون برگ	۳۰,۰۰۰	۱,۴۸۵,۴۷۰	۴۱,۵۶۴
۲۶۹۰۰۰	۱۰۰۲۰۸۰۰۰	برنامه چاپ اوراق بهادار				
	۱۰۰۲۰۸۰۰۰۱	چاپ سند ازدواج و طلاق	میلیون جلد	۷۰۰,۰۰۰	۳۳,۲۱۰	۲۳,۲۴۷
	۱۰۰۲۰۸۰۰۰۲	چاپ بارنامه جاده ابی	میلیون برگ	۲۹,۰۰۰	۴,۱۶۶,۹۰۰	۱۲۰,۸۴۰
	۱۰۰۲۰۸۰۰۰۳	چاپ بارنامه نفتی	میلیون برگ	۲,۰۰۰	۴,۱۶۶,۹۰۰	۸,۳۳۴
	۱۰۰۲۰۸۰۰۰۴	چاپ انواع تمبر	میلیون قطعه	۱۶۰,۰۰۰	۶۳,۹۶۰	۱۰,۲۳۴
	۱۰۰۲۰۸۰۰۰۵	چاپ انواع سفته	میلیون برگ	۲۰,۰۰۰	۷۷۵,۲۴۰	۱۵,۵۰۵
	۱۰۰۲۰۸۰۰۰۶	چاپ صورت وضعیت مینی بوس و اتوبوس	میلیون برگ	۱۲,۰۰۰	۳,۷۳۰,۸۳۰	۴۴,۷۷۰
	۱۰۰۲۰۸۰۰۰۷	چاپ صورت وضعیت درستی بین الملل	میلیون برگ	۰,۵۰۰	۲,۳۲۵,۷۰۰	۱,۱۶۳

بودجه شرکت های دولتی، بانک ها و مؤسسات انتفاعی وابسته به دولت بر حسب برنامه و فعالیت و بهای تمام شده در سال ۱۳۹۹

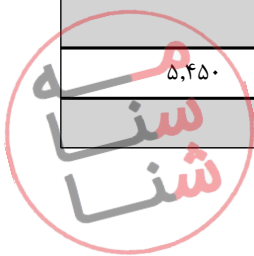
مبالغ به میلیون ریال

شماره طبقه بندی	شماره برنامه / فعالیت	عنوان برنامه / فعالیت	سنجه عملکرد	هدف کمی سال ۱۳۹۹	هزینه واحد(بهای تمام شده)	جمع هزینه
	۱۰۰۲۰۸۰۰۰۸	چاپ بارنامه مکانیزه	میلیون برگ	۱.۰۰۰	۶,۸۶۷.۸۳۰۰	۶,۸۶۸
	۱۰۰۲۰۸۰۰۰۹	چاپ بلیط میراث فرهنگی	میلیون قطعه	۱۰.۰۰۰	۸۷۲.۱۴۰۰	۸,۷۲۱
	۱۰۰۲۰۸۰۰۱۰	چاپ گواهی و اوراق ثبتی	هزاربرگ	۵۰۰.۰۰۰	۰.۷۹۰۰	۳۹۵
	۱۰۰۲۰۸۰۰۱۲	چاپ سایر فرم ها	هزاربرگ	۱,۰۰۰.۰۰۰	۲.۵۴۰۰	۲,۵۴۰
	۱۰۰۲۰۸۰۰۱۳	چاپ گواهی ولادت و وفات	میلیون برگ	۱.۸۰۰	۱,۷۹۰.۸۰۰۰	۳,۲۲۳
	۱۰۰۲۰۸۰۰۱۴	چاپ شناسنامه ساختمان	هزارجلد	۲۰.۰۰۰	۱۱.۱۴۰۰	۲۲۳
	۱۰۰۲۰۸۰۰۱۵	چاپ کارت هوشمند	میلیون قطعه	۴.۰۰۰	۳۵,۳۷۰.۲۴۰۰	۱۴۱,۴۸۱
	۱۰۰۲۰۸۰۰۱۶	چاپ سند تک برگی	میلیون برگ	۴.۰۰۰	۴,۸۴۵.۲۴۰۰	۱۹,۳۸۱
۲۶۹۵۱۰	۱۰۰۲۰۷۳۰۰۰	برنامه تعیین تکلیف اموال منقول				
	۱۰۰۲۰۷۳۰۰۰۱	استرداد کالا به صاحبان مال	پرونده	۵,۸۱۴.۰۰۰	۱۳,۷۶۴۰	۸۰,۰۲۴
	۱۰۰۲۰۷۳۰۰۰۲	اعاده کالاهای متروکه وارداتی به گمرک	پرونده	۶۱۲.۰۰۰	۱۳۳,۴۷۴۰	۸۱,۶۸۶
	۱۰۰۲۰۷۳۰۰۰۳	بازاریابی و فروش اموال منقول	پرونده	۲۷,۶۹۱.۰۰۰	۴,۲۱۸۰	۱۱۶,۸۰۱
	۱۰۰۲۰۷۳۰۰۰۴	جمع آوری اموال منقول	پرونده	۳۲,۰۷۲.۰۰۰	۳,۹۵۳۰	۱۲۶,۷۸۱
	۱۰۰۲۰۷۳۰۰۰۵	نگهداری اموال منقول	قبض انبار	۴۲,۷۷۸.۰۰۰	۶,۸۱۱۰	۲۹۱,۳۶۱
	۱۰۰۲۰۷۳۰۰۰۶	انهدام کالاهای غیراستاندارد و فساد پذیر اموال منقول	پرونده	۱۰,۸۴۹.۰۰۰	۸,۲۲۹۰	۸۹,۲۷۶
	۱۰۰۲۰۷۳۰۰۰۷	ارزیابی اموال منقول	مورد	۴۶,۹۷۲.۰۰۰	۲,۹۶۳۰	۱۳۹,۱۷۸
۲۶۹۵۱۰	۱۰۰۲۰۸۱۰۰۰	برنامه تعیین تکلیف اموال غیر منقول				
	۱۰۰۲۰۸۱۰۰۰۱	ارزیابی اموال غیر منقول	پرونده	۵۶۲.۰۰۰	۱۵۳,۶۴۲۰	۸۶,۳۴۷
	۱۰۰۲۰۸۱۰۰۰۲	تملیک و ادراه اموال غیر منقول	پرونده	۱,۷۴۷.۰۰۰	۶۴,۳۹۴۰	۱۱۲,۴۹۶
	۱۰۰۲۰۸۱۰۰۰۳	بازاریابی و فروش اموال غیر منقول	مورد	۳۱۳.۰۰۰	۲۶۳,۷۵۴۰	۸۲,۵۵۵
۲۶۹۵۱۰	۱۰۰۲۱۱۱۰۰۰	برنامه توسعه دولت الکترونیک				
	۱۰۰۲۱۱۱۰۰۰۱	استقرار سامانه یکپارچه اموال تملیکی	سامانه	۱.۰۰۰	۲۶,۱۷۵.۰۰۰۰	۲۶,۱۷۵

بودجه شرکت های دولتی، بانک ها و مؤسسات انتفاعی وابسته به دولت بر حسب برنامه و فعالیت و بهای تمام شده در سال ۱۳۹۹

مبالغ به میلیون ریال

شماره طبقه بندی	شماره برنامه / فعالیت	عنوان برنامه / فعالیت	سنجه عملکرد	هدف کمی سال ۱۳۹۹	هزینه واحد(بهای تمام شده)	جمع هزینه
	۱۰۰۲۱۱۱۰۰۵	ارتقا و پشتیبانی سامانه های اداری و تخصصی	سامانه	۴.۰۰۰	۲۵۰.۰۰۰۰	۱.۰۰۰
۲۶۹۵۲۰	۱۰۰۲۰۷۵۰۰۰	برنامه مدیریت و ساماندهی داراییهای خارج از کشور				
	۱۰۰۲۰۷۵۰۰۱	شرکت در جلسات هیأت مدیره و مجمع عمومی شرکتهای سرمایه پذیر	تعداد جلسات	۴۵.۰۰۰	۸۸۹.۰۰۰۰	۴۰.۰۰۵
	۱۰۰۲۰۷۵۰۰۲	نظارت بر عملکرد موثر شرکت های سرمایه پذیر	گزارش	۳۰.۰۰۰	۱,۱۶۷.۰۰۰۰	۳۵,۰۱۰
	۱۰۰۲۰۷۵۰۰۳	طرح دعاوی و پیگیری حقوقی	پرونده	۶.۰۰۰	۶۶۷.۰۰۰۰	۴,۰۰۲
	۱۰۰۲۰۷۵۰۰۴	مدیریت مالی سرمایه گذاری های خارجی	گزارش	۲۰.۰۰۰	۱۵.۰۰۰۰	۳۰۰
۲۶۹۵۲۰	۱۰۰۲۰۷۶۰۰۰	برنامه انجام سرمایه گذاریهای خارجی				
	۱۰۰۲۰۷۶۰۰۱	بررسی میدانی و انجام مذاکرات سرمایه گذاری	تعداد	۵.۰۰۰	۸,۰۰۰.۰۰۰۰	۴۰,۰۰۰
	۱۰۰۲۰۷۶۰۰۲	بررسی های فنی و اقتصادی	تعداد	۶.۰۰۰	۴,۵۰۸.۰۰۰۰	۲۷,۰۴۸
	۱۰۰۲۰۷۶۰۰۳	بررسی های مالی و حقوقی	تعداد	۷.۰۰۰	۴,۰۰۰.۰۰۰۰	۲۸,۰۰۰
۲۶۹۵۲۰	۱۰۰۲۱۱۱۰۰۰	برنامه توسعه دولت الکترونیک				
	۱۰۰۲۱۱۱۰۰۵	ارتقا و پشتیبانی سامانه های اداری و تخصصی	سامانه	۱.۰۰۰	۲۷۴.۰۰۰۰	۲۷۴
۲۶۹۵۳۰	۱۰۰۲۰۷۶۰۰۰	برنامه انجام سرمایه گذاریهای خارجی				
	۱۰۰۲۰۷۶۰۰۴	انجام سرمایه گذاری خارجی	میلیون دلار	۱.۰۰۰	۵,۰۰۰.۰۰۰۰	۵,۰۰۰
۲۷۳۵۰۰	۱۳۰۶۰۷۹۰۰۰	برنامه ارتقای سطح پوشش حفاظتی و حمایت از جنگلهای و مراتع کشور				
	۱۳۰۶۰۷۹۰۰۱	پیشگیری، مقابله و اطفای حریق در جنگل ها و مراتع	هکتار	۵,۰۰۰.۰۰۰۰	۱.۰۹۰۰	۵,۴۵۰
۲۷۳۵۰۰	۱۳۰۶۰۸۸۰۰۰	برنامه کنترل و مبارزه با آفات و بیماریهای گیاهی و علفهای هرز				
	۱۳۰۶۰۸۸۰۰۱	مقابله و کنترل حوادث غیر مترقبه در بخش طغیان آفات و بیماریهای نباتی	هکتار	۹۰,۰۰۰.۰۰۰۰	۱.۱۶۵۵	۱۰۴,۸۹۵
۲۷۳۵۰۰	۱۳۰۶۰۹۰۰۰۰	برنامه تثبیت شن های روان و مقابله بابیابان زایی				
	۱۳۰۶۰۹۰۰۰۱	اجرای طرح های مقابله با بیابان زایی و کانون های بیابان زا	هکتار	۵,۰۰۰.۰۰۰۰	۱.۰۹۰۰	۵,۴۵۰
۲۷۴۰۰۰	۱۳۰۵۰۳۳۰۰۰	نظارت و هدایت الکترونیکی بیمه				



بودجه شرکت های دولتی، بانک ها و مؤسسات انتفاعی وابسته به دولت بر حسب برنامه و فعالیت و بهای تمام شده در سال ۱۳۹۹

مبالغ به میلیون ریال

شماره طبقه بندی	شماره برنامه / فعالیت	عنوان برنامه / فعالیت	سنجه عملکرد	هدف کمی سال ۱۳۹۹	هزینه واحد(بهای تمام شده)	جمع هزینه
	۱۳۰۵۰۳۳۰۰۱	اجرای پروژه سنها	درصد	۰.۹۰۰	۷,۸۴۹,۵۷۲.۷۲۲۰	۷,۰۶۴,۶۱۵
۲۷۴۰۰۰	۱۳۰۵۰۳۴۰۰۰	برنامه توانمندسازی صنعت بیمه				
	۱۳۰۵۰۳۴۰۰۱	افزایش فعالین صنعت بیمه	تعداد	۶۴,۰۶۱.۰۰۰	۲۲۰.۵۵۳۰	۱۴,۱۲۸,۸۴۳
	۱۳۰۵۰۳۴۰۰۲	افزایش سهم بیمه غیردولتی در بازار بیمه کشور	درصد	۰.۶۷۷	۲۰,۸۷۰,۳۵۵.۸۶۰۰	۱۴,۱۲۹,۲۳۱
۲۷۴۰۰۰	۱۳۰۵۰۳۵۰۰۰	گسترش فرهنگ بیمه				
	۱۳۰۵۰۳۵۰۰۱	افزایش سهم بیمه های زندگی در بازار بیمه کشور	درصد	۰.۱۸۸	۷۵,۱۵۵,۴۸۳.۵۶۰۰	۱۴,۱۲۹,۲۳۱
	۱۳۰۵۰۳۵۰۰۲	افزایش ضریب نفوذ بیمه	درصد	۰.۰۳۰	۲,۸۲۶,۵۳۲,۶۲۱.۹۵۶۷	۸۴,۷۹۵,۹۷۹
	۱۳۰۵۰۳۵۰۰۳	گسترش رشته های بیمه ای در بخش های مختلف اقتصادی	تعداد مجوز	۴.۰۰۰	۱,۷۶۶,۱۵۳.۳۳۳۰	۷,۰۶۴,۶۱۳
۲۷۴۵۰۰	۱۳۰۵۰۳۶۰۰۰	بهبود مدیریت بدهکاران و سرمایه گذاری ها				
	۱۳۰۵۰۳۶۰۰۱	کاهش دوره وصول مطالبات	روز	۷۵.۰۰۰	۱,۲۱۶,۳۶۲۹	۹۱,۲۲۷
	۱۳۰۵۰۳۶۰۰۲	کاهش نسبت بدهکاران به فروش	درصد	۲۷.۰۰۰	۸۰۱,۳۵۳,۳۸۳۴	۲۱,۶۳۶,۵۴۱
	۱۳۰۵۰۳۶۰۰۳	انجام سرمایه گذاری در شرکت های بورسی	میلیارد ریال	۳۰,۴۷۷.۷۰۰	۱۴۴.۵۰۳۹	۴,۴۰۴,۱۴۷
	۱۳۰۵۰۳۶۰۰۴	انجام سرمایه گذاری در شرکتهای غیربورسی	میلیارد ریال	۲۲,۹۷۲.۴۰۰	۱۳۱.۳۶۷۲	۳,۰۱۷,۸۲۰
۲۷۴۵۰۰	۱۳۰۵۰۳۷۰۰۰	متناسب سازی ترکیب پرتفو و مدیریت کارآمد آن				
	۱۳۰۵۰۳۷۰۰۱	افزایش حق بیمه زندگی از حق بیمه صادره	درصد	۸.۰۰۰	۹,۷۷۲,۵۴۶.۰۶۲۹	۷۸,۱۸۰,۳۶۹
	۱۳۰۵۰۳۷۰۰۲	افزایش بازدهی فروش	درصد	۱۵.۰۰۰	۱,۷۴۷,۲۶۳.۴۳۵۶	۲۶,۲۰۸,۹۵۲
۲۷۴۵۰۰	۱۳۰۵۰۳۸۰۰۰	برنامه توسعه فروش				
	۱۳۰۵۰۳۸۰۰۱	افزایش حق بیمه صادره	میلیارد ریال	۱۴۲,۰۰۰.۰۰۰	۱۵۲.۰۴۵۴	۲۱,۵۹۰,۴۴۱
۲۷۴۵۰۰	۱۳۰۵۰۳۹۰۰۰	مدیریت بهینه خسارت				
	۱۳۰۵۰۳۹۰۰۱	کاهش ضریب خسارت	درصد	۷۱.۰۰۰	۴۳۶,۲۳۲.۵۲۹۰	۳۰,۹۷۲,۵۱۰
۲۷۶۰۰۰	۱۰۰۳۰۲۰۰۰۰	برنامه اجرای سیاست های پولی				
	۱۰۰۳۰۲۰۰۰۱	جایزه سپرده قانونی بانکها	درصد	۱۵.۰۰۰	۱,۲۵۰,۰۰۰.۰۰۰۰	۱۸,۷۵۰,۰۰۰

بودجه شرکت های دولتی، بانک ها و مؤسسات انتفاعی وابسته به دولت بر حسب برنامه و فعالیت و بهای تمام شده در سال ۱۳۹۹

مبالغ به میلیون ریال

شماره طبقه بندی	شماره برنامه / فعالیت	عنوان برنامه / فعالیت	سنجه عملکرد	هدف کمی سال ۱۳۹۹	هزینه واحد(بهای تمام شده)	جمع هزینه
	۱۰۰۳۰۲۰۰۰۲	اجرای عملیات باراز باز	میلیارد ریال	۱۰۰.۰۰۰	۲۰,۰۰۰.۰۰۰۰	۲,۰۰۰,۰۰۰
۲۷۶۰۰۰	۱۰۰۳۰۲۱۰۰۰	برنامه اجرای سیاستهای ارزی				
	۱۰۰۳۰۲۱۰۰۱	مدیریت ذخایر ارزی	مورد	۱۶.۰۰۰	۷۵۰,۰۰۰.۰۰۰۰	۱۲,۰۰۰,۰۰۰
	۱۰۰۳۰۲۱۰۰۲	ساماندهی بازار ارز	تعداد	۳۰۰.۰۰۰	۶,۶۶۷.۰۰۰۰	۲,۰۰۰,۱۰۰
	۱۰۰۳۰۲۱۰۰۳	ارتقا و بهبود سامانه های ارزی	تعداد	۵.۰۰۰	۲۷۰,۰۰۰.۰۰۰۰	۱,۳۵۰,۰۰۰
	۱۰۰۳۰۲۱۰۰۴	ساماندهی شبکه صرافی های مجاز	تعداد	۶۵۰.۰۰۰	۲,۰۷۷.۰۰۰۰	۱,۳۵۰,۰۵۰
۲۷۶۰۰۰	۱۰۰۳۰۲۲۰۰۰	برنامه نشر پول و چاپ متفرقه				
	۱۰۰۳۰۲۲۰۰۱	چاپ اسکناس و ضرب سکه	قطعه	۱,۳۴۸,۲۲۲.۳۳۰	۶.۰۰۰۰	۸,۰۸۹,۳۳۴
۲۷۶۰۰۰	۱۰۰۳۰۲۳۰۰۰	برنامه اجرای عملیات بانکداری دولتی				
	۱۰۰۳۰۲۳۰۰۱	کارمزد پرداختی بابت نگهداری حسابهای دولتی	تعداد	۱۱,۸۵۲.۰۰۰	۱۰۸.۰۰۰۰	۱,۲۸۰,۰۱۶
۲۷۶۰۰۰	۱۰۰۳۰۲۴۰۰۰	برنامه انجام فعالیت های نظارتی				
	۱۰۰۳۰۲۴۰۰۱	نظارت بر بانکها و مؤسسات اعتباری	تعداد	۳۱.۰۰۰	۱۰۰,۰۰۰.۰۰۰۰	۳,۱۰۰,۰۰۰
	۱۰۰۳۰۲۴۰۰۲	نظارت بر مؤسسات پولی غیر بانکی (مؤسسات و صرافی ها)	تعداد	۶۵۰.۰۰۰	۱,۸۳۰.۰۰۰۰	۱,۱۸۹,۵۰۰
۲۷۶۰۰۰	۱۰۰۳۰۲۵۰۰۰	برنامه انجام فعالیت های آماری اقتصادی				
	۱۰۰۳۰۲۵۰۰۱	تهیه آمار و گزارشات اقتصادی	تعداد	۲۰۰.۰۰۰	۱۲,۰۰۰.۰۰۰۰	۲,۴۰۰,۰۰۰
۲۷۶۵۰۰	۱۳۰۵۰۲۸۰۰۰	بهبود عملکرد				
	۱۳۰۵۰۲۸۰۰۱	تعیین تکلیف شعب کم بازده یا ناکارآمد	تعداد	۲۱.۰۰۰	۱,۰۰۰.۰۰۰۰	۲۱,۰۰۰
	۱۳۰۵۰۲۸۰۰۴	تکمیل سامانه جامع بانکداری متمرکز	درصد	۲۱.۰۰۰	۴,۰۰۰.۰۰۰۰	۸۴,۰۰۰
	۱۳۰۵۰۲۸۰۰۶	فروش اموال مازاد	میلیارد ریال	۱۵۹.۰۰۰	۵۰۰.۰۰۰۰	۷۹,۵۰۰
	۱۳۰۵۰۲۸۰۰۷	وصول مطالبات غیر جاری - ارزی	درصد	۲۰۰,۰۰۰,۰۰۰.۰۰۰۰	۰.۱۵۰۰	۳۰,۰۰۰,۰۰۰
۲۷۶۵۰۰	۱۳۰۵۰۴۱۰۰۰	پرداخت تسهیلات				
	۱۳۰۵۰۴۱۰۰۱	پرداخت تسهیلات بافت های فرسوده و ناکارآمد شهری	تعداد	۴۶۷,۷۵۳,۰۸۸.۰۰۰	۰.۰۸۵۰	۲۹,۷۵۹,۰۱۲

بودجه شرکت های دولتی، بانک ها و مؤسسات انتفاعی وابسته به دولت بر حسب برنامه و فعالیت و بهای تمام شده در سال ۱۳۹۹

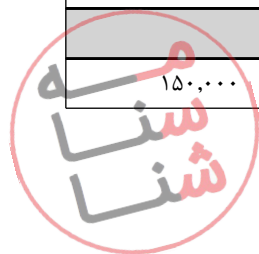
مبالغ به میلیون ریال

شماره طبقه بندی	شماره برنامه / فعالیت	عنوان برنامه / فعالیت	سنجه عملکرد	هدف کمی سال ۱۳۹۹	هزینه واحد(بهای تمام شده)	جمع هزینه
	۱۳۰۵۰۴۱۰۱۳	پرداخت تسهیلات خرید و ساخت مسکن	میلیون ریال	۱,۰۷۵,۲۶۵,۹۹۷.۰۰۰	۰.۰۶۰۰	۶۴,۵۱۵,۹۶۰
۲۷۶۵۰۰	۱۳۰۵۰۴۲۰۰۰	جذب منابع				
	۱۳۰۵۰۴۲۰۰۸	انتشار اوراق رهنی و سایر اوراق مالی	میلیون ریال	۱۲,۸۶۹,۳۷۹.۲۰۰	۰.۰۱۰۰	۱۲۸,۶۹۴
۲۷۶۵۰۰	۱۳۰۵۰۶۵۰۰۰	سایر خدمات بانکی (صدور حواله، ضمانت نامه و ...)				
	۱۳۰۵۰۶۵۰۰۶	صدور چک بین بانکی و تضمین شده	تعداد چک	۱۲۶,۳۴۶,۹۶۱.۰۰۰	۰.۰۲۸۰	۳,۵۳۷,۷۱۵
۲۷۷۰۰۰	۱۳۰۵۰۲۸۰۰۰	بهبود عملکرد				
	۱۳۰۵۰۲۸۰۰۲	توسعه نفوذ بانکداری الکترونیکی	نسبت تراکنش غیرحضوری به کل تراکنش	۲۹,۵۰۰,۰۰۰.۰۰۰	۰.۰۸۴۰	۲,۴۷۸,۰۰۰
	۱۳۰۵۰۲۸۰۰۵	کاهش هزینه های خدمات شتابی کارت	فقره وام	۱۵,۶۵۹,۳۸۷.۹۸۵	۰.۳۸۶۰	۶,۰۴۴,۵۲۴
	۱۳۰۵۰۲۸۰۰۸	وصول مطالبات غیرجاری - ریالی	میلیون ریال	۲۱۰,۰۰۰,۰۰۰.۰۰۰	۰.۱۸۲۰	۳۸,۲۲۰,۰۰۰
	۱۳۰۵۰۲۸۰۰۹	کاهش دستگاه های خودپرداز ناکار	تعداد	۱۰۰.۰۰۰	۱۰۰.۰۰۰۰۰	۱۰,۰۰۰
۲۷۷۰۰۰	۱۳۰۵۰۴۱۰۰۰	پرداخت تسهیلات				
	۱۳۰۵۰۴۱۰۰۳	پرداخت تسهیلات عقود خرد	میلیون ریال	۴۰۰,۰۰۰,۰۰۰.۰۰۰	۰.۰۵۳۰	۲۱,۲۰۰,۰۰۰
	۱۳۰۵۰۴۱۰۰۴	پرداخت تسهیلات عقود متوسط	میلیون ریال	۵۳۰,۰۰۰,۰۰۰.۰۰۰	۰.۰۱۹۰	۱۰,۰۷۰,۰۰۰
	۱۳۰۵۰۴۱۰۰۶	پرداخت تسهیلات عقود کلان	میلیون ریال	۵۷۵,۰۰۰,۰۰۰.۰۰۰	۰.۰۰۸۰	۴,۶۰۰,۰۰۰
	۱۳۰۵۰۴۱۰۱۸	پرداخت تسهیلات قرض الحسنه	میلیون ریال	۹۵,۰۰۰,۰۰۰.۰۰۰	۰.۰۴۸۰	۴,۵۶۰,۰۰۰
۲۷۷۰۰۰	۱۳۰۵۰۴۲۰۰۰	جذب منابع				
	۱۳۰۵۰۴۲۰۰۱	جذب سپرده قرض الحسنه پس انداز	میلیون ریال	۱۸۸,۰۰۰,۰۰۰.۰۰۰	۰.۰۳۹۰	۷,۳۳۲,۰۰۰
	۱۳۰۵۰۴۲۰۰۲	جذب سپرده سرمایه گذاری بلندمدت	میلیون ریال	۱,۵۰۰,۰۰۰,۰۰۰.۰۰۰	۰.۰۷۴۰	۱۱۱,۰۰۰,۰۰۰
	۱۳۰۵۰۴۲۰۰۳	جذب سپرده سرمایه گذاری کوتاه مدت	میلیون ریال	۶۰۰,۰۰۰,۰۰۰.۰۰۰	۰.۰۳۰۴۰	۱۸۲,۴۰۰,۰۰۰
	۱۳۰۵۰۴۲۰۰۴	جذب سپرده دیداری	میلیون ریال	۳۳۰,۰۰۰,۰۰۰.۰۰۰	۰.۰۴۳۰	۱۴,۱۹۰,۰۰۰
۲۷۷۰۰۰	۱۳۰۵۰۶۵۰۰۰	سایر خدمات بانکی (صدور حواله، ضمانت نامه و ...)				

بودجه شرکت های دولتی، بانک ها و مؤسسات انتفاعی وابسته به دولت بر حسب برنامه و فعالیت و بهای تمام شده در سال ۱۳۹۹

مبالغ به میلیون ریال

شماره طبقه بندی	شماره برنامه / فعالیت	عنوان برنامه / فعالیت	سنجه عملکرد	هدف کمی سال ۱۳۹۹	هزینه واحد(بهای تمام شده)	جمع هزینه
	۱۳۰۵۰۶۵۰۰۵	خرید و فروش ارز	ارزش	۲۴,۴۵۶,۷۸۷.۰۵۰	۰.۰۲۴۰	۵۸۶,۹۶۳
	۱۳۰۵۰۶۵۰۰۶	صدور چک بین بانکی و تضمین شده	تعداد چک	۲۵۰,۰۰۰,۰۰۰.۰۰۰	۰.۰۲۸۰	۷,۰۰۰,۰۰۰
	۱۳۰۵۰۶۵۰۰۷	حواله های وارده و صادره ارزی	تعداد حواله	۱,۹۹۰,۹۳۷.۵۵۰	۰.۱۴۰۰	۲۷۸,۷۳۱
	۱۳۰۵۰۶۵۰۰۸	صدور ضمانت نامه بانکی - ریالی	میلیون ریال	۵۵,۰۰۰,۰۰۰.۰۰۰	۰.۱۶۰۰	۸,۸۰۰,۰۰۰
	۱۳۰۵۰۶۵۰۱۰	صدور اعتبار اسنادی - ریالی	میلیون ریال	۱۱,۴۹۲,۱۵۸.۷۵۰	۰.۰۶۶۰	۷۵۸,۴۸۲
۲۷۸۰۰۰	۱۳۰۵۰۲۸۰۰۰	بهبود عملکرد				
	۱۳۰۵۰۲۸۰۰۸	وصول مطالبات غیر جاری - ریالی	میلیون ریال	۲۲,۸۰۰,۰۰۰.۰۰۰	۰.۱۰۰۰	۲,۲۸۰,۰۰۰
۲۷۸۰۰۰	۱۳۰۵۰۴۱۰۰۰	پرداخت تسهیلات				
	۱۳۰۵۰۴۱۰۱۴	پرداخت تسهیلات سرمایه ثابت	میلیون ریال	۳۷۴,۶۳۴,۷۰۰.۰۰۰	۰.۰۰۸۰	۲,۹۹۷,۰۷۸
	۱۳۰۵۰۴۱۰۱۵	پرداخت تسهیلات سرمایه در گردش	میلیون ریال	۱۰۶,۴۳۶,۴۰۰.۰۰۰	۰.۰۳۰۰	۳,۱۹۳,۰۹۲
۲۷۸۰۰۰	۱۳۰۵۰۴۲۰۰۰	جذب منابع				
	۱۳۰۵۰۴۲۰۰۲	جذب سپرده سرمایه گذاری بلندمدت	میلیون ریال	۸۳,۵۶۶,۵۶۰.۰۰۰	۰.۰۵۰۰	۴,۱۷۸,۳۲۸
	۱۳۰۵۰۴۲۰۰۳	جذب سپرده سرمایه گذاری کوتاه مدت	میلیون ریال	۱۶,۴۷۰,۹۶۰.۰۰۰	۰.۱۰۰۰	۱,۶۴۷,۰۹۶
	۱۳۰۵۰۴۲۰۰۷	جذب سپرده قرض الحسنه جاری	میلیون ریال	۷۲,۴۶۸,۰۰۰.۰۰۰	۰.۰۳۹۰	۲,۸۲۶,۲۵۲
۲۷۸۰۰۰	۱۳۰۵۰۶۵۰۰۰	سایر خدمات بانکی (صدور حواله، ضمانت نامه و ...)				
	۱۳۰۵۰۶۵۰۰۲	صدور اعتبار اسنادی - ارزی	میلیون دلار	۸۷۷.۹۷۹	۱,۲۶۰.۰۰۰۰	۱,۱۰۶,۲۵۴
	۱۳۰۵۰۶۵۰۰۸	صدور ضمانت نامه بانکی - ریالی	تعداد	۱۳,۲۹۳,۷۲۰.۰۰۰	۰.۰۵۰۰	۶۶۴,۶۸۶
	۱۳۰۵۰۶۵۰۰۹	صدور ضمانت نامه های ارزی	تعداد	۳۱.۹۷۱	۲,۱۰۰.۰۰۰۰	۶۷,۱۳۹
	۱۳۰۵۰۶۵۰۱۰	صدور اعتبار اسنادی - ریالی	میلیون ریال	۳۷۹,۷۵۲,۷۰۶.۷۱۴	۰.۰۲۸۰	۱۰,۶۳۳,۰۷۶
۲۷۸۵۰۰	۱۳۰۵۰۲۸۰۰۰	بهبود عملکرد				
	۱۳۰۵۰۲۸۰۰۱	تعیین تکلیف شعب کم بازده یا ناکارآمد	تعداد	۱۵۰.۰۰۰	۱,۰۰۰.۰۰۰۰	۱۵۰.۰۰۰



بودجه شرکت های دولتی، بانک ها و مؤسسات انتفاعی وابسته به دولت بر حسب برنامه و فعالیت و بهای تمام شده در سال ۱۳۹۹

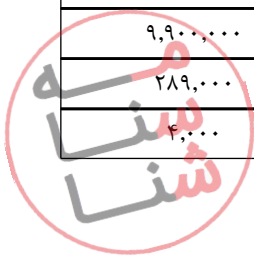
مبالغ به میلیون ریال

شماره طبقه بندی	شماره برنامه / فعالیت	عنوان برنامه / فعالیت	سنجه عملکرد	هدف کمی سال ۱۳۹۹	هزینه واحد(بهای تمام شده)	جمع هزینه
	۱۳۰۵۰۲۸۰۰۲	توسعه نفوذ بانکداری الکترونیکی	نسبت تراکنش غیرحضوری به کل تراکنش	۱۴,۳۳۰,۶۱۱.۰۱۰	۰.۰۸۴۰	۱,۲۰۳,۷۷۱
	۱۳۰۵۰۲۸۰۰۴	تکمیل سامانه جامع بانکداری متمرکز	درصد	۴۰.۰۰۰	۸,۰۰۰.۰۰۰۰	۳۲۰,۰۰۰
	۱۳۰۵۰۲۸۰۰۸	وصول مطالبات غیرجاری - ریالی	میلیون ریال	۸۲,۷۳۵,۲۴۹.۷۹۳	۰.۱۸۲۰	۱۵,۰۵۷,۸۱۵
۲۷۸۵۰۰	۱۳۰۵۰۴۱۰۰۰	پرداخت تسهیلات				
	۱۳۰۵۰۴۱۰۰۳	پرداخت تسهیلات عقود خرد	میلیون ریال	۱۶۲,۰۷۷,۸۳۸.۲۴۲	۰.۰۵۳۰	۸,۵۹۰,۱۲۵
	۱۳۰۵۰۴۱۰۰۴	پرداخت تسهیلات عقود متوسط	میلیون ریال	۲۱۳,۰۷۹,۶۳۹.۶۶۵	۰.۰۱۹۰	۴,۰۴۸,۵۱۳
	۱۳۰۵۰۴۱۰۰۶	پرداخت تسهیلات عقود کلان	میلیون ریال	۲۳۲,۴۳۵,۱۶۸.۱۹۱	۰.۰۰۸۰	۱,۸۵۹,۴۸۱
	۱۳۰۵۰۴۱۰۱۸	پرداخت تسهیلات قرض الحسنه	میلیون ریال	۴۴,۸۳۴,۸۹۵.۳۴۲	۰.۰۴۸۰	۲,۱۵۲,۰۷۵
۲۷۸۵۰۰	۱۳۰۵۰۴۲۰۰۰	جذب منابع				
	۱۳۰۵۰۴۲۰۰۱	جذب سپرده قرض الحسنه پس انداز	میلیون ریال	۷۶,۱۱۸,۳۷۶.۲۸۶	۰.۰۳۹۰	۲,۹۶۸,۶۱۷
	۱۳۰۵۰۴۲۰۰۲	جذب سپرده سرمایه گذاری بلندمدت	میلیون ریال	۶۵۳,۶۱۸,۱۹۶.۶۱۲	۰.۰۸۰۰	۵۲,۲۸۹,۴۵۶
	۱۳۰۵۰۴۲۰۰۳	جذب سپرده سرمایه گذاری کوتاه مدت	میلیون ریال	۲۴۵,۷۳۵,۲۸۸.۲۷۵	۰.۳۵۷۰	۸۷,۷۲۷,۴۹۸
	۱۳۰۵۰۴۲۰۰۴	جذب سپرده دیداری	میلیون ریال	۱۳۲,۰۳۶,۹۰۶.۲۳۱	۰.۱۰۰۰	۱۳,۲۰۳,۶۹۱
۲۷۸۵۰۰	۱۳۰۵۰۶۵۰۰۰	سایر خدمات بانکی (صدور حواله، ضمانت نامه و ...)				
	۱۳۰۵۰۶۵۰۰۵	خرید و فروش ارز	ارزش	۱۱,۸۸۰,۷۰۱.۷۵۵	۰.۰۲۴۰	۲۸۵,۱۳۷
	۱۳۰۵۰۶۵۰۰۶	صدور چک بین بانکی و تضمین شده	تعداد چک	۱۱۹,۰۰۷,۳۴۴.۷۰۱	۰.۰۲۸۰	۳,۳۳۲,۲۰۶
	۱۳۰۵۰۶۵۰۰۷	حواله های وارده و صادره ارزی	تعداد حواله	۹۶۷,۱۶۴.۴۶۰	۰.۱۴۰۰	۱۳۵,۴۰۳
	۱۳۰۵۰۶۵۰۰۸	صدور ضمانت نامه بانکی - ریالی	میلیون ریال	۲۲,۲۵۴,۷۱۰.۲۲۴	۰.۱۶۰۰	۳,۵۶۰,۷۵۴
	۱۳۰۵۰۶۵۰۱۰	صدور اعتبار اسنادی - ریالی	میلیون ریال	۵,۵۸۲,۷۰۰.۲۲۸	۰.۰۶۶۰	۲۶۸,۴۵۸
۲۸۰۱۰۰	۱۳۰۵۰۲۸۰۰۰	بهبود عملکرد				
	۱۳۰۵۰۲۸۰۰۷	وصول مطالبات غیرجاری - ارزی	میلیون دلار	۳۰۰.۰۰۰	۶,۳۰۰.۰۰۰۰	۱,۸۹۰.۰۰۰

بودجه شرکت های دولتی، بانک ها و مؤسسات انتفاعی وابسته به دولت بر حسب برنامه و فعالیت و بهای تمام شده در سال ۱۳۹۹

مبالغ به میلیون ریال

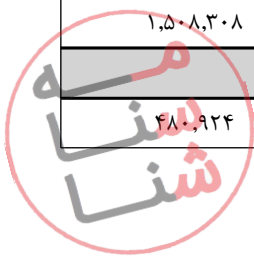
شماره طبقه بندی	شماره برنامه / فعالیت	عنوان برنامه / فعالیت	سنجه عملکرد	هدف کمی سال ۱۳۹۹	هزینه واحد(بهای تمام شده)	جمع هزینه
	۱۳۰۵۰۲۸۰۰۸	وصول مطالبات غیر جاری - ریالی	میلیون ریال	۲۸,۵۰۰,۰۰۰,۰۰۰	۰.۱۰۰۰	۲,۸۵۰,۰۰۰
۲۸۰۱۰۰	۱۳۰۵۰۴۱۰۰۰	پرداخت تسهیلات				
	۱۳۰۵۰۴۱۰۰۲	پرداخت تسهیلات ارزی	میلیون دلار	۴,۴۴۲,۰۰۰	۱,۶۸۰,۰۰۰۰۰	۷,۴۶۲,۵۶۰
	۱۳۰۵۰۴۱۰۱۶	پرداخت تسهیلات ریالی	میلیون ریال	۵۹,۷۹۲,۹۶۲,۲۴۸	۰.۰۵۶۴	۳,۳۷۲,۲۲۸
۲۸۰۱۰۰	۱۳۰۵۰۴۲۰۰۰	جذب منابع				
۲۸۰۱۰۰	۱۳۰۵۰۶۵۰۰۰	سایر خدمات بانکی (صدور حواله، ضمانت نامه و ...)				
	۱۳۰۵۰۶۵۰۰۲	صدور اعتبار اسنادی - ارزی	میلیون دلار	۱,۱۰۰,۰۰۰	۱,۲۶۰,۰۰۰۰۰	۱,۳۸۶,۰۰۰
	۱۳۰۵۰۶۵۰۰۸	صدور ضمانت نامه بانکی - ریالی	میلیون ریال	۴,۰۰۰,۰۰۰,۰۰۰	۰.۰۵۰۰	۲۰۰,۰۰۰
	۱۳۰۵۰۶۵۰۰۹	صدور ضمانت نامه های ارزی	میلیون دلار	۱,۰۵۰,۰۰۰	۲,۱۰۰,۰۰۰۰۰	۲,۲۰۵,۰۰۰
۲۸۰۵۰۰	۱۳۰۳۰۱۳۰۰۰	برنامه راهبری توسعه حمل و نقل ریلی				
	۱۳۰۳۰۱۳۰۰۱	حمل مسافر حومه ای	میلیون نفر کیلومتر	۸۲۰,۰۰۰	۳,۶۵۸,۵۳۶۶	۳,۰۰۰,۰۰۰
	۱۳۰۳۰۱۳۰۰۳	حمل مسافر بین شهری	میلیون نفر کیلومتر	۱۵,۴۰۰,۰۰۰	۹۷۴,۰۲۶۰	۱۵,۰۰۰,۰۰۰
	۱۳۰۳۰۱۳۰۰۴	حمل بار	میلیون تن کیلومتر	۴۵,۰۰۰,۰۰۰	۶۴۹,۱۴۳۰	۲۹,۲۱۱,۴۳۵
۲۸۰۵۲۰	۱۳۰۳۰۰۳۰۰۰	برنامه راهبری توسعه حمل و نقل هوایی				
	۱۳۰۳۰۰۳۰۰۷	ارایه خدمات ناوبری پروازهای عبوری	فروند	۳۱۵,۰۰۰,۰۰۰	۲۷,۱۴۳۰	۸,۵۵۰,۰۴۵
	۱۳۰۳۰۰۳۰۰۸	ارایه خدمات ناوبری ونشست و برخاست به هواپیما های بازرگانی خارجی	فروند	۲۳,۵۰۰,۰۰۰	۹۰,۰۰۰۰	۲,۱۱۵,۰۰۰
	۱۳۰۳۰۰۳۰۰۹	ارایه خدمات ناوبری ونشست و برخاست به هواپیما های بازرگانی داخلی	فروند	۳۲۰,۰۰۰,۰۰۰	۲۲,۵۵۰۰	۷,۲۱۶,۰۰۰
	۱۳۰۳۰۰۳۰۱۰	ارایه خدمات ناوبری نشست و برخاست به هواپیماهای غیربازرگانی	فروند	۹۰,۰۰۰,۰۰۰	۲۱,۳۵۹۰	۱,۹۲۲,۳۱۰
	۱۳۰۳۰۰۳۰۱۱	ارایه خدمات به مسافری بین المللی (اعزام و پذیرش)	نفر	۳,۰۰۰,۰۰۰,۰۰۰	۰.۹۲۱۰	۲,۷۶۳,۰۰۰
	۱۳۰۳۰۰۳۰۱۲	ارایه خدمات به مسافری داخلی (اعزام و پذیرش)	نفر	۳۶,۰۰۰,۰۰۰,۰۰۰	۰.۲۷۵۰	۹,۹۰۰,۰۰۰
	۱۳۰۳۰۰۳۰۱۴	ارائه خدمات عملیاتی در سایر فرودگاهها (کیش ، عسلویه و ماکو)	مجموعه قرارداد	۱,۰۰۰	۲۸۹,۰۰۰,۰۰۰	۲۸۹,۰۰۰
	۱۳۰۳۰۰۳۰۱۵	ارائه خدمات جت وی و کیوت	مجموعه قرارداد	۱,۰۰۰	۴,۰۰۰,۰۰۰	۴,۰۰۰



بودجه شرکت های دولتی، بانک ها و مؤسسات انتفاعی وابسته به دولت بر حسب برنامه و
فعالیت و بهای تمام شده در سال ۱۳۹۹

مبالغ به میلیون ریال

شماره طبقه بندی	شماره برنامه / فعالیت	عنوان برنامه / فعالیت	سنجه عملکرد	هدف کمی سال ۱۳۹۹	هزینه واحد(بهای تمام شده)	جمع هزینه
	۱۳۰۳۰۰۳۰۱۶	ارایه خدمات سوخت رسانی(۲/سوخت)	مجموعه قرارداد	۱.۰۰۰	۳۳۷,۰۰۰.۰۰۰	۳۳۷,۰۰۰
	۱۳۰۳۰۰۳۰۲۸	ارائه خدمات غیرهوانوردی (اماکن و هتلدینگ و ...) و درآمد قراردادهای BOT و سایر درآمدهای غیرهوانوردی	مجموعه قرارداد	۱.۰۰۰	۲,۰۳۰,۰۰۰.۰۰۰	۲,۰۳۰,۰۰۰
۲۸۰۹۶۰	۱۳۰۵۰۱۶۰۰۰	توسعه صادرات کالا و خدمات				
	۱۳۰۵۰۱۶۰۰۴	پوشش ریسک صادرات از طریق صدور بیمه نامه و ضمانت نامه اعتباری	فقره	۸۵۰.۰۰۰	۴,۵۵۳,۵۹۴۱	۳,۸۷۰,۵۵۵
۲۸۱۰۰۰	۱۳۰۳۰۰۳۰۰۰	برنامه راهبری توسعه حمل و نقل هوایی				
	۱۳۰۳۰۰۳۰۰۳	حمل مسافر حج تمتع	نفر	۳۷۳,۸۲۲.۰۰۰	۹.۰۰۰۰	۳,۳۶۴,۳۹۸
	۱۳۰۳۰۰۳۰۰۴	حمل مسافر داخلی	نفر	۲,۵۲۰,۵۳۸.۰۰۰	۳.۰۰۰۰	۷,۵۶۱,۶۱۴
	۱۳۰۳۰۰۳۰۰۵	حمل بار	تن	۱۰,۶۷۲.۰۰۰	۲۰.۰۰۰۰	۲۱۳,۴۴۰
	۱۳۰۳۰۰۳۰۱۷	حمل مسافر بین المللی (خلیج فارس)	نفر	۶۴۲,۷۴۲.۰۰۰	۸.۳۲۶۰	۵,۳۵۱,۴۷۰
	۱۳۰۳۰۰۳۰۱۸	حمل مسافر بین المللی (خاور دور)	نفر	۳۶۰,۴۳۳.۰۰۰	۱۲.۰۰۰۰	۴,۳۲۵,۱۹۶
	۱۳۰۳۰۰۳۰۱۹	حمل مسافر بین المللی (اروپا)	نفر	۷۶۹,۸۷۵.۰۰۰	۱۸.۰۰۰۰	۱۳,۸۵۷,۷۵۰
	۱۳۰۳۰۰۳۰۲۱	اجاره دربست	نفر	۳۰۳,۶۵۹.۰۰۰	۵.۰۰۰۰	۱,۵۱۸,۲۹۵
	۱۳۰۳۰۰۳۰۲۲	حمل پست	تن	۸۰۰.۰۰۰	۱۶.۰۰۰۰	۱۲,۸۰۰
	۱۳۰۳۰۰۳۰۲۳	حمل اضافه بار	تن	۸۰۰.۰۰۰	۱۷.۰۰۰۰	۱۳,۶۰۰
۲۸۲۲۰۰	۱۵۰۱۰۱۰۰۰۰	برنامه ارتقای کیفیت مصالح و فرآورده های ساختمانی وابسته فنی				
	۱۵۰۱۰۱۰۰۰۱	آزمایشات مربوط به آب و نیرو	پروژه	۱,۰۱۳.۰۰۰	۴۱۷,۴۶۴۰	۴۲۲,۸۹۱
	۱۵۰۱۰۱۰۰۰۲	آزمایشات تحقیقاتی	متر طول گمانه	۲,۵۵۶.۰۰۰	۴۱۷,۴۶۴۰	۱,۰۶۷,۰۳۸
	۱۵۰۱۰۱۰۰۰۳	آزمایشات قراردادی	پروژه	۱,۰۱۳.۰۰۰	۴۱۷,۴۶۴۰	۴۲۲,۸۹۱
	۱۵۰۱۰۱۰۰۰۴	آزمایشات تعرفه ای	تعداد آزمایش	۲,۵۵۵.۰۰۰	۵۹۰,۳۳۵۸	۱,۵۰۸,۳۰۸
۲۸۲۳۰۰	۱۳۰۳۰۱۱۰۰۰	برنامه راهبری توسعه حمل و نقل جاده ای				
	۱۳۰۳۰۱۱۰۰۱	احداث آزادراهها	کیلومتر	۲۴۴.۰۰۰	۱,۹۷۱.۰۰۰۰	۴۸۰,۹۲۴



بودجه شرکت های دولتی، بانک ها و مؤسسات انتفاعی وابسته به دولت بر حسب برنامه و
فعالیت و بهای تمام شده در سال ۱۳۹۹

مبالغ به میلیون ریال

شماره طبقه بندی	شماره برنامه / فعالیت	عنوان برنامه / فعالیت	سنجه عملکرد	هدف کمی سال ۱۳۹۹	هزینه واحد(بهای تمام شده)	جمع هزینه
	۱۳۰۳۰۱۱۰۰۲	احداث بزرگراهها	کیلومتر	۴۱۹.۰۰۰	۹۸۵.۰۰۰۰	۴۱۲,۷۱۵
	۱۳۰۳۰۱۱۰۰۳	احداث و بهسازی راه اصلی	کیلومتر	۴۰۲.۰۰۰	۵۴۹.۰۰۰۰	۲۲۰,۶۹۸
۲۸۲۳۰۰	۱۳۰۳۰۱۳۰۰۰	برنامه راهبری توسعه حمل و نقل ریلی				
	۱۳۰۳۰۱۳۰۰۲	احداث خطوط راه آهن	کیلومتر	۴۹۰.۰۰۰	۷۴۱.۰۰۰۰	۳۶۳,۰۹۰
۲۸۲۴۰۰	۱۳۰۳۰۱۶۰۰۰	برنامه توسعه حمل و نقل جاده ای				
	۱۳۰۳۰۱۶۳۲۲	نگهداری، بهره برداری و ایمن سازی راهها	کیلومتر	۲۲۱,۴۰۳.۰۰۰	۱۷۶.۱۱۰۶	۳۸,۹۹۱,۴۲۰
۲۸۲۵۰۰	۱۷۰۵۰۱۱۰۰۰	برنامه انتشار نشریات سازمان خبرگزاری جمهوری اسلامی ایران				
	۱۷۰۵۰۱۱۰۰۱	انتشار نشریات	شمارگان(هزار نسخه)	۳۰,۰۰۰.۰۰۰	۱۸.۶۰۰۰	۵۵۸,۰۰۰
۲۸۲۵۰۰	۱۷۰۵۰۲۴۰۰۰	برنامه تولید و انتشار خبر				
	۱۷۰۵۰۲۴۰۰۳	تولید و انتشار اخبار متنی	عنوان	۱,۲۲۵,۰۰۰.۰۰۰	۰.۶۱۲۲	۷۵۰,۰۰۰
	۱۷۰۵۰۲۴۰۰۵	تهیه و تولید بولتن خبری و تحلیلی	عنوان	۵۰۰.۰۰۰	۴۰.۰۰۰۰	۲۰,۰۰۰
	۱۷۰۵۰۲۴۰۰۶	انجام و تولید نظرسنجی	عنوان	۲۵.۰۰۰	۴۰۰.۰۰۰۰	۱۰,۰۰۰
	۱۷۰۵۰۲۴۰۰۷	تولید گزارش های خبری، تحلیلی، پژوهشی و تفسیری	عنوان	۳۵,۰۰۰.۰۰۰	۲.۵۷۱۴	۹۰,۰۰۰
	۱۷۰۵۰۲۴۰۰۸	تولید اخبار چندرسانه ای	عنوان	۶۶,۰۰۰.۰۰۰	۲.۲۷۲۷	۱۵۰,۰۰۰
۲۸۲۱۰۰	۱۳۰۲۰۳۲۰۰۰	برنامه توسعه کارپردها و خدمات بخش ارتباطات و فناوری اطلاعات				
	۱۳۰۲۰۳۲۰۰۱	خدمات پایه پستی /فروش	هزار مرسوله	۶۳.۰۰۰	۱۴,۵۰۸.۰۰۰۰	۹۱۴,۰۰۴
	۱۳۰۲۰۳۲۰۰۳	خدمات غیرپایه پستی در مناطق محروم و سایر مناطق/مرسولات سفارشی	هزار مرسوله	۸۰.۰۰۰	۶۲,۳۲۴.۹۱۲۵	۴,۹۸۵,۹۹۳
	۱۳۰۲۰۳۲۰۰۴	خدمات پایه پستی/مرسولات ویژه	هزار مرسوله	۱۲.۰۰۰	۱۱۷,۱۰۹.۰۰۰۰	۱,۴۰۵,۳۰۸
	۱۳۰۲۰۳۲۰۰۵	خدمات پایه پستی /مرسولات پیشتاز	هزار مرسوله	۱۱۵.۰۰۰	۶۵,۰۰۰.۰۰۰۰	۷,۴۷۵,۰۰۰
	۱۳۰۲۰۳۲۰۰۷	خدمات غیرپایه پستی در مناطق محروم و سایر مناطق/مرسولات عادی تکلیفی	هزار مرسوله	۶۰.۰۰۰	۳۲,۱۶۶.۰۰۰۰	۱,۹۲۹,۹۶۰
	۱۳۰۲۰۳۲۰۰۸	خدمات پایه پستی/پست الکترونیک	هزار مرسوله	۸۵.۰۰۰	۱۴,۹۴۱.۰۰۰۰	۱,۲۶۹,۹۸۵

بودجه شرکت های دولتی، بانک ها و مؤسسات انتفاعی وابسته به دولت بر حسب برنامه و
فعالیت و بهای تمام شده در سال ۱۳۹۹

مبالغ به میلیون ریال

شماره طبقه بندی	شماره برنامه / فعالیت	عنوان برنامه / فعالیت	سنجه عملکرد	هدف کمی سال ۱۳۹۹	هزینه واحد(بهای تمام شده)	جمع هزینه
	۱۳۰۲۰۳۲۰۰۹	خدمات پایه پستی / مرسولات عادی (غیر تکلیفی)	هزار مرسوله	۷۰.۰۰۰	۲,۵۶۹.۰۰۰۰	۱۷۹,۸۳۰
۲۸۳۱۱۰	۱۳۰۲۰۳۲۰۰۰	برنامه توسعه کاربردها و خدمات بخش ارتباطات و فناوری اطلاعات				
	۱۳۰۲۰۳۲۰۰۶	سایر	واحد	۱۸.۰۰۰	۲,۱۲۶.۷۷۷۸	۳۸,۲۸۲
	۱۳۰۲۰۳۲۰۱۰	حمل هوایی محمولات	کیلوگرم	۱,۳۸۸,۰۰۰.۰۰۰	۰.۰۱۰۴	۱۴,۴۳۵
	۱۳۰۲۰۳۲۰۱۱	ارائه خدمات فرودگاهی باری	نشست و برخاست	۱۳۵.۰۰۰	۳۲۰.۸۰۴۳	۴۳,۳۰۹
	۱۳۰۲۰۳۲۰۱۲	ارائه خدمات فرودگاهی آموزشی	نشست و برخاست	۳۰,۰۰۰.۰۰۰	۳۰.۷۹۷	۹۲,۳۹۱
	۱۳۰۲۰۳۲۰۱۳	ارائه خدمات ترانزیت زمینی انبار اختصاصی	TEU	۷,۰۰۰.۰۰۰	۰.۲۴۷۵	۱,۷۳۲
	۱۳۰۲۰۳۲۰۱۴	ارائه خدمات ترانزیت زمینی انبار عمومی	TEU	۷,۷۰۰.۰۰۰	۷.۷۱۱۸	۵۹,۳۸۱
	۱۳۰۲۰۳۲۰۱۵	اجاره سوله (انبارداری/تولید و مونتاژ)	مترمربع	۴۶,۷۰۰.۰۰۰	۱.۸۵۴۷	۸۶,۶۱۶
	۱۳۰۲۰۳۲۰۱۶	اجاره زمین های ۲۵ ساله	مترمربع	۷۱۲,۰۰۰.۰۰۰	۰.۲۲۲۰	۱۵۸,۰۷۸
	۱۳۰۲۰۳۲۰۲۴	ارائه خدمات فرودگاهی مسافری	نشست و برخاست	۲۴۰.۰۰۰	۱۰۰.۲۵۰۳	۲۴,۰۶۰
۲۸۳۳۰۰	۱۳۰۲۰۳۱۰۰۰	توسعه زیرساخت های بخش ارتباطات و فناوری اطلاعات				
	۱۳۰۲۰۳۱۰۰۱	هوشمندسازی شرکت	درصد	۳۰.۰۰۰	۳۷,۷۳۸.۰۳۳۳	۱,۱۳۲,۱۴۱
	۱۳۰۲۰۳۱۰۰۲	اصلاح معماری سازمانی	درصد	۷.۰۰۰	۹۷,۰۳۹.۰۰۰۰	۶۷۹,۲۷۳
	۱۳۰۲۰۳۱۰۰۴	توسعه شبکه دیتا	Gbps	۵۰۰.۰۰۰	۱۳,۱۸۱.۰۰۰۰	۶,۵۹۰,۵۰۰
	۱۳۰۲۰۳۱۰۰۵	توسعه شبکه انتقال	Gbps	۱,۰۰۰.۰۰۰	۵,۶۶۱.۰۰۰۰	۵,۶۶۱,۰۰۰
	۱۳۰۲۰۳۱۰۰۶	توسعه شبکه فیبرنوری	Km	۱,۳۶۴.۰۰۰	۴,۶۳۱.۵۰۰۰	۶,۳۱۷,۳۶۶
	۱۳۰۲۰۳۱۰۱۰	توسعه ومدیریت امنیت وصیانت فرهنگی واجتماعی	درصد	۳۵.۰۰۰	۶۹,۸۱۹.۲۰۰۰	۲,۴۴۳,۶۷۲
۲۸۳۴۰۰	۱۳۰۲۰۳۱۰۰۰	توسعه زیرساخت های بخش ارتباطات و فناوری اطلاعات				
	۱۳۰۲۰۳۱۰۰۷	مدیریت و ساماندهی منابع اسمی شبکه ملی اطلاعات	سرویس	۱.۰۰۰	۷۷,۰۰۰.۰۰۰۰	۷۷,۰۰۰
	۱۳۰۲۰۳۱۰۰۸	ارائه سرویس های پایه دولت الکترونیک	سامانه	۶.۰۰۰	۴۸,۶۶۶.۶۶۶۰	۲۹۲,۰۰۰
	۱۳۰۲۰۳۱۰۱۱	ارائه خدمات ابری	سرویس	۴.۰۰۰	۱,۰۰۰.۰۰۰۰	۴,۰۰۰

بودجه شرکت های دولتی، بانک ها و مؤسسات انتفاعی وابسته به دولت بر حسب برنامه و
فعالیت و بهای تمام شده در سال ۱۳۹۹

مبالغ به میلیون ریال

شماره طبقه بندی	شماره برنامه / فعالیت	عنوان برنامه / فعالیت	سنجه عملکرد	هدف کمی سال ۱۳۹۹	هزینه واحد(بهای تمام شده)	جمع هزینه
۲۸۳۴۰۰	۱۳۰۲۰۳۲۰۰۰	برنامه توسعه کاربردها و خدمات بخش ارتباطات و فناوری اطلاعات				
	۱۳۰۲۰۳۲۰۱۸	تسهیل گری و توانمندسازی کسب و کارهای نوپا	عملیات	۲۰۰۰	۲۰,۰۰۰,۰۰۰	۴۰,۰۰۰
	۱۳۰۲۰۳۲۰۲۱	توسعه ظرفیت ملی اقدامات واکنشی و پیشگراانه در حوزه حوادث سایبری	عملیات	۲۰۰۰	۲۸۳,۵۰۰,۰۰۰	۵۶۷,۰۰۰
۲۸۳۵۰۰	۱۷۰۵۰۰۳۰۰۰	برنامه تولید و پخش صدا و سیمای مراکز استانی				
	۱۷۰۵۰۰۳۰۰۱	تولید سیمای مراکز استانی	ساعت	۵۱,۴۸۸,۰۰۰	۷۴,۵۷۳۳	۳,۸۳۹,۶۳۰
	۱۷۰۵۰۰۳۰۰۲	پخش سیمای مراکز استانی	ساعت	۲۷۸,۰۰۰,۰۰۰	۱۸۸,۰۰۰	۵,۲۲۶,۴۰۰
	۱۷۰۵۰۰۳۰۰۳	پخش صدای مراکز استانی	ساعت	۳۵۶,۰۰۰,۰۰۰	۷,۱۳۹۷	۲,۵۴۱,۷۴۴
۲۸۳۵۰۰	۱۷۰۵۰۰۴۰۰۰	برنامه تأمین و تولید در بستر فضای مجازی و شبکه های تعاملی				
	۱۷۰۵۰۰۴۰۰۳	صدور مجوزهای مربوطه در حوزه انتشار صوت و تصویر فراگیر در فضای مجازی	مجوز	۶۴,۰۰۰	۲,۹۱۴,۵۵۰۴	۱۸۶,۵۳۱
	۱۷۰۵۰۰۴۰۰۴	تأمین و تولید برنامه های صوتی برای عرضه در بستر فضای مجازی و شبکه های تعاملی	ساعت	۶۰۰,۰۰۰	۳۷,۵۷۹۶	۲۲,۵۴۸
	۱۷۰۵۰۰۴۰۰۵	تأمین و تولید برنامه های تصویری برای عرضه در بستر فضای مجازی و شبکه های تعاملی	ساعت	۸۰۰,۰۰۰	۶۹,۱۸۰۵	۵۵,۳۴۴
۲۸۳۵۰۰	۱۷۰۵۰۰۵۰۰۰	برنامه تأمین، تولید و پخش سیمای سراسری				
	۱۷۰۵۰۰۵۰۰۲	تأمین برنامه های خارجی	ساعت	۳۳,۰۰۰,۰۰۰	۱۳,۱۶۸۴	۴۳۴,۵۵۶
	۱۷۰۵۰۰۵۰۰۳	تأمین برنامه های داخلی	ساعت	۵۰,۰۰۰,۰۰۰	۶,۵۵۹۳	۳۲۷,۹۶۷
	۱۷۰۵۰۰۵۰۱۰	تولید سیمای سراسری	ساعت	۳۳,۲۵۷,۰۰۰	۲۶۶,۰۶۲۶	۸,۸۴۸,۴۴۴
	۱۷۰۵۰۰۵۰۱۱	پخش سیمای سراسری	ساعت	۱۶۲,۰۰۰,۰۰۰	۳۳,۸۲۴۰	۵,۴۷۹,۴۸۸
۲۸۳۵۰۰	۱۷۰۵۰۰۶۰۰۰	برنامه تولید و پخش صدای سراسری				
	۱۷۰۵۰۰۶۰۰۶	پخش صدای سراسری	ساعت	۱۲۶,۰۰۰,۰۰۰	۲۱,۳۱۱۳	۲,۶۸۵,۲۳۰
۲۸۳۵۰۰	۱۷۰۵۰۰۸۰۰۰	برنامه گسترش فعالیت های رسانه ای برون مرزی				
	۱۷۰۵۰۰۸۰۰۱	اداره دفاتر خارج از کشور	دفتر فعال	۱۹,۰۰۰	۲۶,۹۷۰,۹۶۹۷	۵۱۲,۴۴۸

بودجه شرکت های دولتی، بانک ها و مؤسسات انتفاعی وابسته به دولت بر حسب برنامه و فعالیت و بهای تمام شده در سال ۱۳۹۹

مبالغ به میلیون ریال

شماره طبقه بندی	شماره برنامه / فعالیت	عنوان برنامه / فعالیت	سنجه عملکرد	هدف کمی سال ۱۳۹۹	هزینه واحد(بهای تمام شده)	جمع هزینه
	۱۷۰۵۰۰۸۰۰۲	پخش صدای شبکه های برون مرزی	ساعت	۴۴,۰۰۰,۰۰۰	۲۰.۹۶۳۸	۹۲۲,۴۰۷
	۱۷۰۵۰۰۸۰۰۳	پخش سیمای شبکه های برون مرزی	ساعت	۹۸,۰۰۰,۰۰۰	۴۵.۷۱۰۱	۴,۴۷۹,۵۹۰
۲۸۳۵۰۰	۱۷۰۵۰۲۲۰۰۰	برنامه تولید، تأمین و پخش خبر، گزارشات و مستندات خبری				
	۱۷۰۵۰۲۲۰۰۳	تولید و تأمین خبر، گزارشات و مستندات خبری	عنوان	۳,۰۰۰,۰۰۰,۰۰۰	۰.۳۷۴۳	۱,۱۲۲,۸۷۶
	۱۷۰۵۰۲۲۰۰۴	پخش خبر، گزارشات و مستندات خبری رادیویی	ساعت	۳۹,۰۰۰,۰۰۰	۷.۲۰۰۶	۲۸۰,۸۲۲
	۱۷۰۵۰۲۲۰۰۵	پخش خبر، گزارشات و مستندات خبری تلویزیونی	ساعت	۲۶,۰۰۰,۰۰۰	۱۹.۳۳۷۰	۵۰۲,۷۶۲
۲۸۳۶۰۰	۱۳۰۲۰۲۹۰۰۰	برنامه تحقیق، طراحی، تولید، نصب و فروش لوازم الکترونیکی، مخابراتی و رایانه ای				
	۱۳۰۲۰۲۹۰۰۳	تولید و فروش جعبه تقسیم	دستگاه	۲۰,۰۰۰	۳.۳۰۰۰	۶۶
	۱۳۰۲۰۲۹۰۰۵	تولید و فروش فرستنده کم قدرت	دستگاه	۳۰,۰۰۰	۳,۳۸۷,۰۰۰۰	۱۰۱,۶۱۰
	۱۳۰۲۰۲۹۰۰۶	تولید و فروش فرستنده پر قدرت	دستگاه	۱۱۰,۰۰۰	۵.۷۰۰۰	۶۲۷
	۱۳۰۲۰۲۹۰۰۹	تولید و فروش آنتن	دستگاه	۱,۰۰۰	۱۰,۰۰۰,۰۰۰۰	۱۰,۰۰۰
	۱۳۰۲۰۲۹۰۱۱	تست آنتن و تلویزیون	دستگاه	۱,۰۰۰	۶۰,۰۰۰,۰۰۰۰	۶۰,۰۰۰
	۱۳۰۲۰۲۹۰۱۳	خدمات بازرگانی	قرارداد	۱,۰۰۰	۹,۶۶۳,۰۰۰۰	۹,۶۶۳
۲۸۳۷۰۰	۱۵۰۲۰۲۱۰۰۰	برنامه طراحی، نظارت، خدمات مشاوره ای و اجرای پروژه های عمرانی، تأسیساتی و نگهداری				
	۱۵۰۲۰۲۱۰۰۱	پروژه های تأسیساتی و نگهداری	پروژه	۲,۰۰۰	۴۴,۵۰۰,۰۰۰۰	۸۹,۰۰۰
	۱۵۰۲۰۲۱۰۰۲	پروژه های ساختمانی	پروژه	۳,۰۰۰	۱۱,۳۳۴,۰۰۰۰	۳۴,۰۰۲
۲۸۳۸۰۰	۱۳۰۴۰۲۶۰۰۰	برنامه طراحی و تولید مبلمان اداری				
	۱۳۰۴۰۲۶۰۰۱	مبلمان اداری	ست	۱۳,۵۰۰,۰۰۰	۱۴.۷۹۳۰	۱۹۹,۷۰۶
۲۸۳۹۰۰	۱۳۰۵۰۲۸۰۰۰	بهبود عملکرد				
	۱۳۰۵۰۲۸۰۰۴	تکمیل سامانه جامع بانکداری متمرکز	درصد	۷۵,۰۰۰	۸,۱۷۹,۵۹۶۰	۶۱۳,۴۷۰
	۱۳۰۵۰۲۸۰۰۸	وصول مطالبات غیر جاری - ریالی	میلیون ریال	۱۴,۰۰۰,۰۰۰,۰۰۰	۰.۱۸۲۰	۲,۵۴۸,۰۰۰

بودجه شرکت های دولتی، بانک ها و مؤسسات انتفاعی وابسته به دولت بر حسب برنامه و فعالیت و بهای تمام شده در سال ۱۳۹۹

مبالغ به میلیون ریال

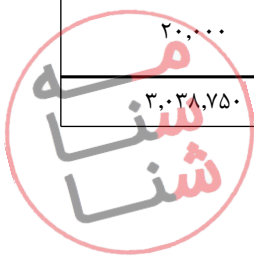
شماره طبقه بندی	شماره برنامه / فعالیت	عنوان برنامه / فعالیت	سنجه عملکرد	هدف کمی سال ۱۳۹۹	هزینه واحد(بهای تمام شده)	جمع هزینه
۲۸۳۹۰۰	۱۳۰۵۰۴۱۰۰۰	پرداخت تسهیلات				
	۱۳۰۵۰۴۱۰۰۳	پرداخت تسهیلات عقود خرد	میلیون ریال	۳۸,۰۰۰,۰۰۰,۰۰۰	۰.۰۵۳۰	۲,۰۱۴,۰۰۰
	۱۳۰۵۰۴۱۰۰۴	پرداخت تسهیلات عقود متوسط	میلیون ریال	۲۳,۲۵۷,۹۱۸.۲۰۰	۰.۰۱۹۰	۴۴۱,۹۰۰
	۱۳۰۵۰۴۱۰۰۶	پرداخت تسهیلات عقود کلان	میلیون ریال	۱۷,۷۴۲,۹۲۶.۹۶۰	۰.۰۰۸۰	۱۴۱,۹۴۳
	۱۳۰۵۰۴۱۰۱۸	پرداخت تسهیلات قرض الحسنه	میلیون ریال	۶,۸۹۸,۰۲۷.۲۹۰	۰.۰۴۸۰	۳۳۱,۱۰۵
۲۸۳۹۰۰	۱۳۰۵۰۴۲۰۰۰	جذب منابع				
	۱۳۰۵۰۴۲۰۰۱	جذب سپرده قرض الحسنه پس انداز	میلیون ریال	۳۹,۰۰۰,۰۰۰,۰۰۰	۰.۱۸۰۰	۷,۰۲۰,۰۰۰
	۱۳۰۵۰۴۲۰۰۲	جذب سپرده سرمایه گذاری بلندمدت	میلیون ریال	۱,۴۴۰,۰۰۰,۰۰۰	۰.۰۷۴۰	۱۰۶,۵۶۰
	۱۳۰۵۰۴۲۰۰۳	جذب سپرده سرمایه گذاری کوتاه مدت	میلیون ریال	۳,۷۴۸,۳۵۹.۶۰۷	۰.۵۰۹۰	۱,۹۰۷,۹۱۵
	۱۳۰۵۰۴۲۰۰۴	جذب سپرده دیداری	میلیون ریال	۳,۸۶۹,۳۵۶.۰۳۲	۰.۰۵۰۰	۱۹۳,۴۶۸
۲۸۳۹۰۰	۱۳۰۵۰۶۵۰۰۰	سایر خدمات بانکی (صدور حواله، ضمانت نامه و ...)				
	۱۳۰۵۰۶۵۰۰۵	خرید و فروش ارز	ارزش	۳,۰۰۳,۴۶۵.۰۷۶	۰.۰۲۴۰	۷۲,۰۸۳
	۱۳۰۵۰۶۵۰۰۶	صدور چک بین بانکی و تضمین شده	تعداد چک	۳۵,۰۰۰,۰۰۰,۰۰۰	۰.۰۲۸۰	۹۸۰,۰۰۰
	۱۳۰۵۰۶۵۰۰۷	حواله های وارده و صادره ارزی	تعداد حواله	۲۴۴,۵۰۱.۱۰۳	۰.۱۴۰۰	۳۴,۲۳۰
	۱۳۰۵۰۶۵۰۰۸	صدور ضمانت نامه بانکی - ریالی	میلیون ریال	۶,۵۰۰,۰۰۰,۰۰۰	۰.۱۶۰۰	۱,۰۴۰,۰۰۰
	۱۳۰۵۰۶۵۰۱۰	صدور اعتبار اسنادی - ریالی	میلیون ریال	۱,۴۱۱,۳۱۷.۷۴۱	۰.۰۶۶۰	۹۳,۱۴۷
۲۸۴۰۰۰	۱۷۰۳۰۰۹۰۰۰	برنامه تولید آثار متناسب تربیتی و پرورشی کودکان و نوجوانان				
	۱۷۰۳۰۰۹۰۰۱	طراحی، نمونه سازی و بازتولید وسایل سرگرم کننده برای کودکان و نوجوانان	محصول	۱۰,۰۰۰,۰۰۰	۰.۳۸۰۰	۳,۸۰۰
	۱۷۰۳۰۰۹۰۰۲	کتاب تجدید چاپی کودک و نوجوان	نسخه	۸۵۰,۰۰۰,۰۰۰	۰.۲۸۰۰	۲۳۸,۰۰۰
	۱۷۰۳۰۰۹۰۰۳	تولید محتوا در حوزه کودک و نوجوان برای کانون مجازی	اثر-محتوا	۶۰۰,۰۰۰	۱۵۰,۰۰۰	۹۰,۰۰۰
	۱۷۰۳۰۰۹۰۰۴	تولید وسایل سرگرم کننده برای کودکان و نوجوانان	محصول	۱۰,۰۰۰,۰۰۰	۰.۵۵۰۰	۵۵,۰۰۰



بودجه شرکت های دولتی، بانک ها و مؤسسات انتفاعی وابسته به دولت بر حسب برنامه و فعالیت و بهای تمام شده در سال ۱۳۹۹

مبالغ به میلیون ریال

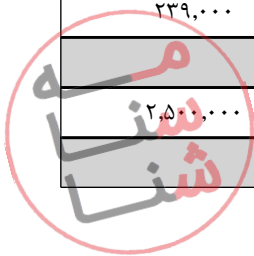
شماره طبقه بندی	شماره برنامه / فعالیت	عنوان برنامه / فعالیت	سنجه عملکرد	هدف کمی سال ۱۳۹۹	هزینه واحد(بهای تمام شده)	جمع هزینه
	۱۷۰۳۰۹۰۰۵	کتاب چاپ اول کودک و نوجوان	نسخه	۵۰۰,۰۰۰,۰۰۰	۰,۴۰۰۰	۲۰۰,۰۰۰
	۱۷۰۳۰۹۰۰۶	نظارت فرایندی بر طراحی، ساخت، واردات و توزیع اسباب بازی در کشور	اسباب بازی	۳,۰۰۰,۰۰۰	۱۵۰,۰۰۰	۴۵,۰۰۰
	۱۷۰۳۰۹۰۰۷	تولید و اجرای تئاتر مدرسه ای و سیار برای کودکان و نوجوانان	اجرا	۱,۰۰۰,۰۰۰	۹۸۶۰۰	۹,۸۶۰
	۱۷۰۳۰۹۰۱۲	تولید و اجرای تئاتر صحنه ای برای کودکان و نوجوانان	اجرا	۵۴۰,۰۰۰	۶۰,۰۰۰	۳۲,۴۰۰
	۱۷۰۳۰۹۰۱۳	فیلم کوتاه کودک و نوجوان	دقیقه	۱۷۰,۰۰۰	۱۵۰,۰۰۰	۲۵,۵۰۰
	۱۷۰۳۰۹۰۱۴	تولید، نشر و اجرای سرود و موسیقی کودک و نوجوان	عنوان	۴,۰۰۰	۱۷۵,۰۰۰	۷۰۰
	۱۷۰۳۰۹۰۱۵	فیلم بلند کودک و نوجوان	دقیقه	۲۴۰,۰۰۰	۳۰۰,۰۰۰	۷۲,۰۰۰
	۱۷۰۳۰۹۰۱۶	تولید انیمیشن برای کودکان و نوجوانان	دقیقه	۵۰۰,۰۰۰	۴۵۰,۰۰۰	۲۲۵,۰۰۰
	۱۷۰۳۰۹۰۱۷	پژوهش های کاربردی در حوزه کودکان و نوجوانان	طرح	۵,۰۰۰	۸۰۰,۰۰۰	۴,۰۰۰
۲۸۴۰۰۰	۱۷۰۳۰۲۹۰۰۰	برنامه رشد و پرورش فکری کودکان و نوجوانان				
	۱۷۰۳۰۲۹۰۰۴	برگزاری جشنواره های ملی و بین المللی	جشنواره	۹,۰۰۰	۳,۳۰۰,۰۰۰	۲۹,۷۰۰
	۱۷۰۳۰۲۹۰۰۵	برگزاری جشنواره های بومی و منطقه ای	جشنواره	۳۱,۰۰۰	۲۹۰,۰۰۰	۸,۹۹۰
	۱۷۰۳۰۲۹۰۱۰	انجام فعالیتهای فرهنگی برای کودکان و نوجوانان در مراکز کانون	نفر دفعه	۲,۷۰۰,۰۰۰,۰۰۰	۰,۳۰۹۱	۸۳۴,۵۷۰
	۱۷۰۳۰۲۹۰۱۱	انجام فعالیتهای هنری برای کودکان و نوجوانان در مراکز کانون	نفر دفعه	۱,۳۵۰,۰۰۰,۰۰۰	۰,۳۶۰۰	۴۸۶,۰۰۰
	۱۷۰۳۰۲۹۰۱۲	انجام فعالیتهای ادبی برای کودکان و نوجوانان در مراکز کانون	نفر دفعه	۹۰۰,۰۰۰,۰۰۰	۰,۲۰۸۰	۱۸۷,۲۰۰
	۱۷۰۳۰۲۹۰۱۳	امداد فرهنگی، بهبود و ارتقاء دسترسی کودکان و نوجوانان مناطق محروم روستایی، عشایری و مرزی به فعالیت ها	کودک - نوجوان	۱۰۶,۰۰۰,۰۰۰	۳۰,۳۶۰	۳۲۱,۸۱۶
	۱۷۰۳۰۲۹۰۱۴	حمایت، توسعه، نشر و اجرای آثار فرهنگی و هنری کودک و نوجوان اقوام و نواحی کشور	اثر	۳۱,۰۰۰	۱,۳۰۰,۰۰۰	۴۰,۳۰۰
	۱۷۰۳۰۲۹۰۱۵	تقویت فرهنگ کتابخوانی در مناطق محروم و روستایی از طریق تامین، معرفی و افزایش دسترسی به کتاب	نسخه	۸۰,۰۰۰,۰۰۰	۰,۲۵۰۰	۲۰,۰۰۰
	۱۷۰۳۰۲۹۰۱۶	آموزش زبان های خارجی	زبان آموز	۱,۲۵۰,۰۰۰,۰۰۰	۲,۴۳۱۰	۳,۰۳۸,۷۵۰



بودجه شرکت های دولتی، بانک ها و مؤسسات انتفاعی وابسته به دولت بر حسب برنامه و فعالیت و بهای تمام شده در سال ۱۳۹۹

مبالغ به میلیون ریال

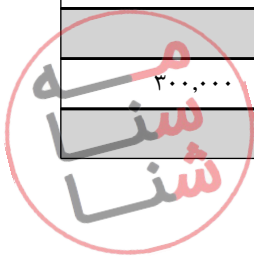
شماره طبقه بندی	شماره برنامه / فعالیت	عنوان برنامه / فعالیت	سنجه عملکرد	هدف کمی سال ۱۳۹۹	هزینه واحد(بهای تمام شده)	جمع هزینه
۲۸۴۱۰۰	۱۷۰۶۰۰۶۰۰۰	برنامه توسعه و تجهیز زیرساخت های صنعت گردشگری و جذب مسافر و گردشگر				
	۱۷۰۶۰۰۶۰۰۲	تهیه بسته های سرمایه گذاری در زمینه مجتمع های خدماتی رفاهی بین راهی	بسته	۲۰۰۰	۷۵۰.۰۰۰۰	۱.۵۰۰
	۱۷۰۶۰۰۶۰۰۴	طرح های تسهیل در ارائه خدمات گردشگری	طرح	۴۰۰۰	۱,۰۵۷.۵۰۰۰	۴,۲۳۰
	۱۷۰۶۰۰۶۰۰۵	تبلیغات و اطلاع رسانی	قرارداد	۱۷۵.۰۰۰	۶۰.۰۰۰۰	۱۰,۵۰۰
۲۸۵۰۰۰	۱۵۰۲۰۱۸۰۰۰	ارائه خدمات فنی و مهندسی و مدیریت طرح				
	۱۵۰۲۰۱۸۰۰۱	ارائه خدمات فنی و مهندسی	مترمربع	۲,۰۰۰.۰۰۰	۵۰.۰۰۰۰	۱۰,۰۰۰
	۱۵۰۲۰۱۸۰۰۲	ارائه خدمات مدیریت طرح	مترمربع	۲,۰۰۰.۰۰۰	۵۰.۰۰۰۰	۱۰,۰۰۰
۲۸۵۰۰۰	۱۵۰۲۰۱۹۰۰۰	مطالعه، طراحی و اجرای ساختمانها				
	۱۵۰۲۰۱۹۰۰۱	نظارت بر ساختمانها	مترمربع	۲,۰۰۰.۰۰۰	۵۰.۰۰۰۰	۱۰,۰۰۰
	۱۵۰۲۰۱۹۰۰۲	اجرای ساختمانها	مترمربع	۲,۰۰۰.۰۰۰	۵۰.۰۰۰۰	۱۰,۰۰۰
	۱۵۰۲۰۱۹۰۰۳	مطالعه و طراحی ساختمانها	مترمربع	۲,۰۰۰.۰۰۰	۱۳۷.۵۴۶۰	۲۷۵,۰۹۲
۲۸۵۰۰۰	۱۵۰۲۰۲۵۰۰۰	جذب سرمایه گذاری و مشارکت				
	۱۵۰۲۰۲۵۰۰۱	جذب و جلب سرمایه گذاری	پروژه	۵۰.۰۰۰	۱۰.۰۰۰۰	۵۰۰
	۱۵۰۲۰۲۵۰۰۲	تجهیز منابع داخل و خارج	پروژه	۵۰.۰۰۰	۱۰.۰۰۰۰	۵۰۰
	۱۵۰۲۰۲۵۰۰۳	مشارکت با سرمایه گذاران بخش عمومی یا خصوصی	پروژه	۵۰.۰۰۰	۱۰.۰۰۰۰	۵۰۰
۲۸۵۱۰۰	۱۵۰۱۰۰۴۰۰۰	برنامه راهبردی ارتقای طراحی ومعماری شهری				
	۱۵۰۱۰۰۴۰۰۱	مطالعه و بررسی طرحهای کالبدی ملی، منطقه ای و ناحیه ای	تعداد مطالعات	۵۰۰۰	۴۰,۰۰۰.۰۰۰۰	۲۰۰,۰۰۰
	۱۵۰۱۰۰۴۰۰۲	نظارت بر عملکرد شرکتهای وابسته (زیر مجموعه)	شهر	۱۸.۰۰۰	۱۳,۲۷۷.۷۷۷۸	۲۳۹,۰۰۰
۲۸۵۱۱۰	۱۵۰۱۰۰۶۰۰۰	برنامه اجرای طرحهای تفصیلی مربوط به شهرهای جدید				
	۱۵۰۱۰۰۶۰۰۱	آماده سازی اراضی	هکتار	۵۰.۰۰۰	۵۰,۰۰۰.۰۰۰۰	۲,۵۰۰,۰۰۰
۲۸۵۱۲۰	۱۵۰۱۰۰۶۰۰۰	برنامه اجرای طرحهای تفصیلی مربوط به شهرهای جدید				



بودجه شرکت های دولتی، بانک ها و مؤسسات انتفاعی وابسته به دولت بر حسب برنامه و
فعالیت و بهای تمام شده در سال ۱۳۹۹

مبالغ به میلیون ریال

شماره طبقه بندی	شماره برنامه / فعالیت	عنوان برنامه / فعالیت	سنجه عملکرد	هدف کمی سال ۱۳۹۹	هزینه واحد(بهای تمام شده)	جمع هزینه
	۱۵۰۱۰۰۶۰۰۱	آماده سازی اراضی	هکتار	۱۳۰.۰۰۰	۳۳,۰۷۸.۹۲۳۱	۴,۳۰۰,۲۶۰
۲۸۵۱۳۰	۱۵۰۱۰۰۶۰۰۰	برنامه اجرای طرحهای تفصیلی مربوط به شهرهای جدید				
	۱۵۰۱۰۰۶۰۰۱	آماده سازی اراضی	هکتار	۸۱۳.۰۰۰	۱۲,۴۲۳.۱۲۴۲	۱۰,۱۰۰,۰۰۰
۲۸۵۱۴۰	۱۵۰۱۰۰۶۰۰۰	برنامه اجرای طرحهای تفصیلی مربوط به شهرهای جدید				
	۱۵۰۱۰۰۶۰۰۱	آماده سازی اراضی	هکتار	۱.۴۳۰	۶۵۷,۳۴۲.۶۵۷۳	۹۴۰,۰۰۰
۲۸۵۱۵۰	۱۵۰۱۰۰۶۰۰۰	برنامه اجرای طرحهای تفصیلی مربوط به شهرهای جدید				
	۱۵۰۱۰۰۶۰۰۱	آماده سازی اراضی	هکتار	۷۰.۰۰۰	۸,۵۷۱.۴۲۸۶	۶۰۰,۰۰۰
۲۸۵۱۶۰	۱۵۰۱۰۰۶۰۰۰	برنامه اجرای طرحهای تفصیلی مربوط به شهرهای جدید				
	۱۵۰۱۰۰۶۰۰۱	آماده سازی اراضی	هکتار	۳۸.۰۰۰	۱۰,۰۰۰.۰۰۰۰	۳۸۰,۰۰۰
۲۸۵۱۷۰	۱۵۰۱۰۰۶۰۰۰	برنامه اجرای طرحهای تفصیلی مربوط به شهرهای جدید				
	۱۵۰۱۰۰۶۰۰۱	آماده سازی اراضی	هکتار	۱.۰۰۰	۳۳۰,۰۰۰.۰۰۰۰	۳۳۰,۰۰۰
۲۸۵۱۸۰	۱۵۰۱۰۰۶۰۰۰	برنامه اجرای طرحهای تفصیلی مربوط به شهرهای جدید				
	۱۵۰۱۰۰۶۰۰۱	آماده سازی اراضی	هکتار	۶.۹۵۰	۲۰۰,۰۰۰.۰۰۰۰	۱,۳۹۰,۰۰۰
۲۸۵۱۹۰	۱۵۰۱۰۰۶۰۰۰	برنامه اجرای طرحهای تفصیلی مربوط به شهرهای جدید				
	۱۵۰۱۰۰۶۰۰۱	آماده سازی اراضی	هکتار	۲۰.۰۰۰	۴۰,۰۰۰.۰۰۰۰	۸۰۰,۰۰۰
۲۸۵۲۰۰	۱۵۰۱۰۰۶۰۰۰	برنامه اجرای طرحهای تفصیلی مربوط به شهرهای جدید				
	۱۵۰۱۰۰۶۰۰۱	آماده سازی اراضی	هکتار	۳۰۰.۰۰۰	۵,۶۶۶.۶۶۷۰	۱,۷۰۰,۰۰۰
۲۸۵۲۱۰	۱۵۰۱۰۰۶۰۰۰	برنامه اجرای طرحهای تفصیلی مربوط به شهرهای جدید				
	۱۵۰۱۰۰۶۰۰۱	آماده سازی اراضی	هکتار	۵.۰۰۰	۲۵۸,۰۰۰.۰۰۰۰	۱,۲۹۰,۰۰۰
۲۸۵۲۲۰	۱۵۰۱۰۰۶۰۰۰	برنامه اجرای طرحهای تفصیلی مربوط به شهرهای جدید				
	۱۵۰۱۰۰۶۰۰۱	آماده سازی اراضی	هکتار	۲۰.۰۰۰	۱۵,۰۰۰.۰۰۰۰	۳۰۰,۰۰۰
۲۸۵۲۳۰	۱۵۰۱۰۰۶۰۰۰	برنامه اجرای طرحهای تفصیلی مربوط به شهرهای جدید				



بودجه شرکت های دولتی، بانک ها و مؤسسات انتفاعی وابسته به دولت بر حسب برنامه و فعالیت و بهای تمام شده در سال ۱۳۹۹

مبالغ به میلیون ریال

شماره طبقه بندی	شماره برنامه / فعالیت	عنوان برنامه / فعالیت	سنجه عملکرد	هدف کمی سال ۱۳۹۹	هزینه واحد(بهای تمام شده)	جمع هزینه
	۱۵۰۱۰۰۶۰۰۱	آماده سازی اراضی	هکتار	۲۰.۰۰۰	۱۱,۵۰۰.۰۰۰۰	۲۳۰,۰۰۰
۲۸۵۲۵۰	۱۵۰۱۰۰۶۰۰۰	برنامه اجرای طرحهای تفصیلی مربوط به شهرهای جدید				
	۱۵۰۱۰۰۶۰۰۱	آماده سازی اراضی	هکتار	۲۰.۰۰۰	۱۰,۰۰۰.۰۰۰۰	۲۰۰,۰۰۰
۲۸۵۳۰۰	۱۵۰۱۰۰۶۰۰۰	برنامه اجرای طرحهای تفصیلی مربوط به شهرهای جدید				
	۱۵۰۱۰۰۶۰۰۱	آماده سازی اراضی	هکتار	۵۰.۰۰۰	۲۷,۴۰۰.۰۰۰۰	۱,۳۷۰,۰۰۰
۲۸۵۴۰۰	۱۵۰۱۰۰۶۰۰۰	برنامه اجرای طرحهای تفصیلی مربوط به شهرهای جدید				
	۱۵۰۱۰۰۶۰۰۱	آماده سازی اراضی	هکتار	۱۲.۰۰۰	۱۶,۶۶۶.۰۰۰۰	۱۹۹,۹۹۲
۲۸۶۵۰۰	۱۵۰۱۰۰۷۰۰۰	برنامه ریزی راهبردی و مدیریت موثر در بخش زمین و مسکن				
	۱۵۰۱۰۰۷۰۰۶	اجاره عرصه مسکن مهر و سایر درآمدهای حاصله	مورد	۳۹۶,۰۰۰.۰۰۰	۳.۱۸۹۰	۱,۲۶۲,۸۴۴
	۱۵۰۱۰۰۷۰۰۷	تولید صنعتی خانه سازی	مترمکعب	۲۲۸,۰۰۰.۰۰۰	۰.۳۳۵۰	۷۶,۳۸۰
	۱۵۰۱۰۰۷۰۰۸	فروش زمین	مترمربع	۵۳,۵۰۰.۰۰۰.۰۰۰	۰.۰۳۴۰	۱,۸۱۹,۰۰۰
	۱۵۰۱۰۰۷۰۰۹	فروش واحد مسکونی	واحد مسکونی	۷۰۰.۰۰۰	۱,۷۱۲.۴۲۹۰	۱,۱۹۸,۷۰۰
۲۸۶۶۵۰	۱۵۰۱۰۰۸۰۰۰	برنامه بهسازی، مقاوم سازی و نوسازی مسکن				
	۱۵۰۱۰۰۸۰۰۱	ارائه تسهیلات نوسازی، مقاوم سازی و ودیعه مسکن	فقره	۱۵۰,۰۰۰.۰۰۰	۳.۵۶۱۰	۵۳۴,۱۵۰
	۱۵۰۱۰۰۸۰۰۲	توسعه زیرساختهای معماری و شهرسازی محلات هدف	هکتار	۶۵,۰۰۰.۰۰۰	۲.۶۹۱۰	۱۷۴,۹۱۵
۲۸۶۶۵۰	۱۵۰۲۰۲۶۰۰۰	برنامه فرهنگ سازی و ارتقای مشارکتهای مردمی در برنامه های بازآفرینی شهری				
	۱۵۰۲۰۲۶۰۰۱	تعریف پروژه های مشارکتی و سرمایه گذاری	پروژه	۳۵.۰۰۰	۱,۲۶۸.۶۷۵۰	۴۴,۴۰۴
	۱۵۰۲۰۲۶۰۰۲	میزان نهادسازی و بهره گیری از ابزارهای مالی - حقوقی و تسهیل گر برنامه های بازآفرینی شهری	مورد	۴۵.۰۰۰	۳۵۲.۴۱۰۰	۱۵,۸۵۸
	۱۵۰۲۰۲۶۰۰۳	انجام مطالعات کاربردی و اقدامات ترویجی	مورد	۷۰.۰۰۰	۳۵۲.۴۱۰۰	۲۴,۶۶۹
	۱۵۰۲۰۲۶۰۰۴	آموزش کنش گران بازآفرینی شهری	دوره	۷۰.۰۰۰	۲۱۱.۴۵۶۰	۱۴,۸۰۲
۲۸۶۶۵۰	۱۵۰۲۰۲۷۰۰۰	ارتقای خدمات و بهبود زیرساختهای شهری در محدوده های ناکارآمد				

بودجه شرکت های دولتی، بانک ها و مؤسسات انتفاعی وابسته به دولت بر حسب برنامه و فعالیت و بهای تمام شده در سال ۱۳۹۹

مبالغ به میلیون ریال

شماره طبقه بندی	شماره برنامه / فعالیت	عنوان برنامه / فعالیت	سنجه عملکرد	هدف کمی سال ۱۳۹۹	هزینه واحد(بهای تمام شده)	جمع هزینه
	۱۵۰۲۰۲۷۰۰۱	تجهیز و توسعه ی فضاهای شهری به منظور ارتقای زیست پذیری محلات	مترمربع	۷۴,۰۰۰,۰۰۰	۰.۳۴۱۰	۲۵,۲۳۴
	۱۵۰۲۰۲۷۰۰۲	توسعه ی زیرساخت های شهری به منظور ارتقای تاب آوری شهری	مترطول	۳۵,۰۰۰,۰۰۰	۱.۸۴۳۰	۶۴,۵۰۵
	۱۵۰۲۰۲۷۰۰۳	توسعه ی امکانات و خدمات روبنایی به منظور ارتقای کیفیت زندگی ساکنین در محلات	مترمربع	۹,۰۰۰,۰۰۰	۴.۲۲۹۰	۳۸,۰۶۱
۲۸۶۸۰۰	۱۳۰۶۰۲۷۰۰۰	برنامه ساماندهی شرکت ها و انجام عملیات صید، فرآوری و فروش ماهیان خاویاری				
	۱۳۰۶۰۲۷۰۰۲	استحصال و فروش خاویار و گوشت ماهیان خاویاری	کیلوگرم	۲,۵۰۰,۰۰۰	۸۳.۳۰۰۰	۲۰۸,۲۵۰
	۱۳۰۶۰۲۷۰۰۳	تامین ماهیان مولد خاویاری برای بازسازی ذخائر	قطعه	۴۰۰,۰۰۰	۶۱۰.۲۰۰۰	۲۴۴,۰۸۰
	۱۳۰۶۰۲۷۰۰۵	ساماندهی و راهبری شرکت های زیر مجموعه	شرکت	۲,۰۰۰	۷۶,۴۶۳,۰۰۰۰	۱۵۲,۹۲۶
	۱۳۰۶۰۲۷۰۰۶	ادغام، انحلال و واگذاری شرکت های زیر مجموعه	شرکت	۲,۰۰۰	۲۲,۲۰۴,۹۰۰۰	۴۴,۴۱۰
۲۸۸۱۵۰	۱۳۰۴۰۱۱۰۰۰	برنامه ایجاد و توسعه صنایع، معادن و زیرساخت های صنعتی و معدنی				
	۱۳۰۴۰۱۱۰۱۸	راهبری برگزاری دوره های آموزشی برای شاغلین و واحدهای صنعتی	نفر ساعت	۶,۷۶۵,۰۰۰	۱۷,۰۰۰۰	۱۱۵,۰۰۵
	۱۳۰۴۰۱۱۰۱۹	راهبری به بهره برداری رساندن تصفیه خانه های فاضلاب شهرکها ونواحی صنعتی	تصفیه خانه	۱,۰۰۰	۱۱۲,۶۰۵,۰۰۰۰	۱۱۲,۶۰۵
	۱۳۰۴۰۱۱۰۲۶	راهبری حمایت از کنسرسیوم های صنعتی ایجاد شده	تعداد	۱,۰۰۰	۱۱۲,۶۰۵,۰۰۰۰	۱۱۲,۶۰۵
	۱۳۰۴۰۱۱۰۲۷	راهبری راه اندازی مجدد واحدهای صنعتی غیرفعال	واحد	۸۰,۰۰۰	۱,۴۰۸,۰۰۰۰	۱۱۲,۶۴۰
	۱۳۰۴۰۱۱۰۲۸	راهبری تعداد پروژه های توسعه خوشه صنعتی پیاده سازی شده	خوشه	۲,۰۰۰	۵۶,۳۰۲,۰۰۰۰	۱۱۲,۶۰۴
	۱۳۰۴۰۱۱۰۲۹	راهبری تعداد واحدهای صنعتی دانش بنیان	واحد	۱۰,۰۰۰	۱۱,۲۶۰,۰۰۰۰	۱۱۲,۶۰۰
	۱۳۰۴۰۱۱۰۳۰	راهبری رفع نیازهای فناورانه بنگاههای کوچک و متوسط	تعداد	۱۵,۰۰۰	۷,۵۰۷,۰۰۰۰	۱۱۲,۶۰۵
	۱۳۰۴۰۱۱۰۳۱	راهبری تامین تلفن شهرکها و نواحی صنعتی	شهرک/ ناحیه	۱,۰۰۰	۱۱۲,۶۰۵,۰۰۰۰	۱۱۲,۶۰۵
	۱۳۰۴۰۱۱۰۳۲	راهبری تامین گاز شهرکها و نواحی صنعتی	شهرک/ ناحیه	۱,۰۰۰	۱۱۲,۶۰۵,۰۰۰۰	۱۱۲,۶۰۵
	۱۳۰۴۰۱۱۰۳۳	راهبری تامین برق شهرکها و نواحی صنعتی	مگاوات	۴۴,۰۰۰	۲,۵۵۹,۰۰۰۰	۱۱۲,۵۹۶
	۱۳۰۴۰۱۱۰۳۴	راهبری تامین اب شهرکها و نواحی صنعتی	لیتر بر ثانیه	۳۲,۰۰۰	۳,۵۱۹,۰۰۰۰	۱۱۲,۶۰۸

بودجه شرکت های دولتی، بانک ها و مؤسسات انتفاعی وابسته به دولت بر حسب برنامه و فعالیت و بهای تمام شده در سال ۱۳۹۹

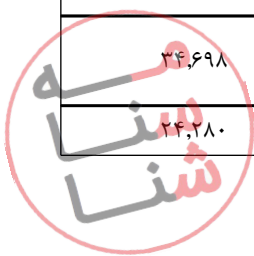
مبالغ به میلیون ریال

شماره طبقه بندی	شماره برنامه / فعالیت	عنوان برنامه / فعالیت	سنجه عملکرد	هدف کمی سال ۱۳۹۹	هزینه واحد(بهای تمام شده)	جمع هزینه
۲۹۰۷۱۰	۱۳۰۶۰۲۵۰۰۰	برنامه راهبری توسعه منابع و سرمایه گذاری برای ایجاد و تکمیل شهرک های کشاورزی				
	۱۳۰۶۰۲۵۰۰۱	مستند سازی مجتمع های واگذار شده به شرکت شهرک های کشاورزی	تعداد شهرک	۳۶.۰۰۰	۲۸۸.۶۹۴۴	۱۰,۳۹۳
	۱۳۰۶۰۲۵۰۰۲	واگذاری قطعات شهرک های کشاورزی	هکتار	۴,۰۰۰.۰۰۰	۱۰.۳۹۳۰	۴۱,۵۷۲
	۱۳۰۶۰۲۵۰۰۳	صدور جواز تاسیس برای واحدهای تولیدی	تعداد جواز	۳۸۰.۰۰۰	۱۳.۶۷۶۳	۵,۱۹۷
	۱۳۰۶۰۲۵۰۰۴	ساماندهی و حفاظت از شهرک های کشاورزی	تعداد شهرک	۱۶۸.۰۰۰	۱۲۳.۷۲۶۲	۲۰,۷۸۶
	۱۳۰۶۰۲۵۰۰۵	جذب تسهیلات بانکی توسط شهرک های کشاورزی	میلیارد ریال	۱۵,۰۰۰.۰۰۰	۱.۳۸۵۷	۲۰,۷۸۶
	۱۳۰۶۰۲۵۰۰۶	مستند سازی اموال غیر منقول (حقوق عرفی-قیمت منطقه ای-کارشناسی قیمت گذاری)	میلیون ریال	۱۵۰,۰۰۰.۰۰۰	۰.۰۳۴۶	۵,۱۹۷
۲۹۰۷۱۰	۱۳۰۶۰۸۴۰۰۰	برنامه توسعه بازاریابی و فناوری های نوین در شهرک های کشاورزی، دامی و شیلاتی				
	۱۳۰۶۰۸۴۰۰۱	بازاریابی و توسعه فناوری در شهرک های کشاورزی	هزار تن	۲۲۰.۰۰۰	۴۷.۲۴۰۹	۱۰,۳۹۳
	۱۳۰۶۰۸۴۰۰۲	برنامه ریزی و نظارت بر تولید محصولات در شهرک های کشاورزی	هزار تن	۲۲۰.۰۰۰	۴۷.۲۴۰۹	۱۰,۳۹۳
۲۹۰۷۱۰	۱۳۰۶۰۸۹۰۰۰	برنامه مطالعه، طراحی و اجرای زیرساخت مجتمع های کشاورزی، دامی و شیلاتی				
	۱۳۰۶۰۸۹۰۰۱	مطالعه و طراحی تفصیلی شهرک های کشاورزی	شهرک	۳۵.۰۰۰	۳۵۶.۳۴۲۹	۱۲,۴۷۲
	۱۳۰۶۰۸۹۰۰۲	نظارت بر مطالعات، طراحی و اجرای زیر ساخت شهرک ها	تعداد شهرک	۷۵.۰۰۰	۵۵.۴۲۶۷	۴,۱۵۷
	۱۳۰۶۰۸۹۰۰۴	اجرای زیر ساخت، توسعه و تکمیل شهرک های کشاورزی	هکتار	۵,۰۰۰.۰۰۰	۱۴.۱۴۲۶	۷۰,۷۱۳
۲۹۱۲۶۰	۱۷۰۲۰۰۹۰۰۰	برنامه ارائه خدمات فرهنگی و ورزشی				
	۱۷۰۲۰۰۹۰۰۳	مدیریت اماکن ورزشی و بوفه ها	باب	۲۵۰.۰۰۰	۳,۸۴۶.۰۰۰	۹۶۱,۵۰۰
	۱۷۰۲۰۰۹۰۰۴	برگزاری دوره های آموزشی، ورزشی و فرهنگی	نفر-دوره	۵,۱۰۰.۰۰۰	۰.۶۸۳۰	۳,۴۸۳
	۱۷۰۲۰۰۹۰۰۵	خدمات ورزشی موقت و بلیط فروشی	عدد	۲۵۵,۰۰۰.۰۰۰	۰.۲۴۰۰	۶۱,۲۰۰
	۱۷۰۲۰۰۹۰۰۶	خدمات ورزشی و حق عضویت	نفر	۵۰,۰۰۰.۰۰۰	۴.۳۵۶۰	۲۱۷,۸۰۰

بودجه شرکت های دولتی، بانک ها و مؤسسات انتفاعی وابسته به دولت بر حسب برنامه و فعالیت و بهای تمام شده در سال ۱۳۹۹

مبالغ به میلیون ریال

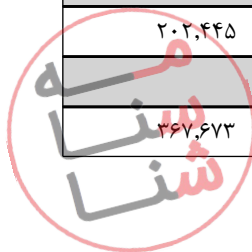
شماره طبقه بندی	شماره برنامه / فعالیت	عنوان برنامه / فعالیت	سنجه عملکرد	هدف کمی سال ۱۳۹۹	هزینه واحد(بهای تمام شده)	جمع هزینه
۲۹۱۲۸۰	۱۳۰۱۰۳۹۰۰۰	برنامه توسعه فرآورده هاوچرخه سوخت هسته ای				
	۱۳۰۱۰۳۹۰۰۷	انجام خدمات مشاوره، طراحی و نظارت بر پروژه ها و راهبری امور مرتبط با چرخه سوخت هسته ای	پروژه	۴.۰۰۰	۳۴,۱۱۲.۰۰۰۰	۱۳۶,۴۴۸
	۱۳۰۱۰۳۹۰۰۸	استخراج و فروش سنگ آهن به عنوان کانی همراه اورانیوم	هزار تن	۱,۱۱۲.۰۰۰	۸۸۹.۷۱۴۰	۹۸۹,۳۶۲
۲۹۱۲۹۰	۱۳۰۱۰۳۹۰۰۰	برنامه توسعه فرآورده هاوچرخه سوخت هسته ای				
	۱۳۰۱۰۳۹۰۰۶	انجام خدمات مشاوره، طراحی و نظارت بر عملیات طرحهای سوخت هسته ای و زیست پالایش و مطالعات محیطی تاسیسات فعال چرخه سوخت هسته ای	طرح	۲۷۰.۰۰۰	۹۶.۷۹۶۰	۲۶,۱۳۵
۲۹۱۳۰۰	۱۳۰۱۰۱۳۰۰۰	برنامه توسعه نیروگاه های هسته ای				
	۱۳۰۱۰۱۳۰۰۱	احداث نیروگاه هسته ای جدید	تعداد نیروگاه	۲.۰۰۰	۶,۲۰۰,۹۹۹.۰۰۰۰	۱۲,۴۰۱,۹۹۸
۲۹۱۳۰۰	۱۳۰۱۰۳۷۰۰۰	برنامه ارایه خدمات هسته ای				
	۱۳۰۱۰۳۷۰۰۱	نظارت و راهبری نیروگاههای هسته ای	نفر ماه	۷,۲۰۰.۰۰۰	۱,۰۰۳.۰۸۰۶	۷,۲۲۲,۱۸۰
۲۹۱۳۱۰	۱۳۰۱۰۳۹۰۰۰	برنامه توسعه فرآورده هاوچرخه سوخت هسته ای				
	۱۳۰۱۰۳۹۰۰۱	انجام خدمات مشاوره، طراحی و نظارت بر عملیات طرح های احداث کارخانه تولید اکسید اورانیوم، تجهیز معادن و اکتشاف سراسری اورانیوم	طرح	۳.۰۰۰	۸,۷۶۷.۳۳۰۰	۲۶,۳۰۲
	۱۳۰۱۰۳۹۰۰۴	تولید کیک زرد U ₃ O ₈	کیلوگرم	۴۰,۰۰۰.۰۰۰	۲۸.۰۴۰۰	۱,۱۲۱,۶۰۰
	۱۳۰۱۰۳۹۰۱۲	نظارت پرتوی بر معادن پرتوزای کشور	معادن	۳.۰۰۰	۸,۷۶۷.۳۳۰۰	۲۶,۳۰۲
۲۹۱۳۲۰	۱۳۰۱۰۳۹۰۰۰	برنامه توسعه فرآورده هاوچرخه سوخت هسته ای				
	۱۳۰۱۰۳۹۰۰۲	مدیریت پسماندهای مایع	مترمکعب	۱۸.۰۰۰	۷۴.۰۰۰۰	۱,۳۳۲
	۱۳۰۱۰۳۹۰۰۳	ارائه خدمات پسمانداری نیروگاه بوشهر	بشکه	۳۵۰.۰۰۰	۲۷.۰۰۰۰	۹,۴۵۰
	۱۳۰۱۰۳۹۰۰۵	انجام خدمات مشاوره، طراحی و نظارت بر عملیات پسمانداری و زیرساختهای نگهداشت پسماند	نفر ساعت	۶۹,۳۹۶.۰۰۰	۰.۵۰۰۰	۳۴,۶۹۸
	۱۳۰۱۰۳۹۰۰۹	مدیریت پسماندهای جامد	مترمکعب	۲۸۸.۰۰۰	۸۴.۳۰۵۵	۲۴,۲۸۰



بودجه شرکت های دولتی، بانک ها و مؤسسات انتفاعی وابسته به دولت بر حسب برنامه و
فعالیت و بهای تمام شده در سال ۱۳۹۹

مبالغ به میلیون ریال

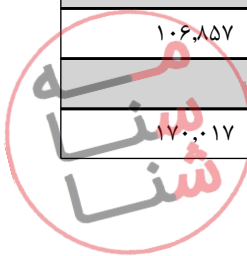
شماره طبقه بندی	شماره برنامه / فعالیت	عنوان برنامه / فعالیت	سنجه عملکرد	هدف کمی سال ۱۳۹۹	هزینه واحد(بهای تمام شده)	جمع هزینه
	۱۳۰۱۰۳۹۰۱۰	تحويل و نگهداری پسماند نیروگاه بوشهر	کانتینر	۶,۰۰۰	۱,۰۰۰,۰۰۰	۶,۰۰۰
	۱۳۰۱۰۳۹۰۱۱	مدیریت چشمه های بسته (سایر)	تعداد	۹۱۴,۸۳۰	۱۲,۰۰۰	۱۰,۹۷۸
۲۹۱۳۵۰	۱۳۰۴۰۱۱۰۰۰	برنامه ایجاد و توسعه صنایع، معادن و زیرساخت های صنعتی و معدنی				
	۱۳۰۴۰۱۱۰۲۰	ساخت انواع سازه ها فراساحل	تعداد	۷۰۰,۰۰۰	۶,۵۷۲,۰۱۶۰	۴,۶۰۰,۴۱۱
	۱۳۰۴۰۱۱۰۳۵	تعمیر انواع شناور	تعداد	۲۰,۰۰۰,۰۰۰	۳,۰۰۰	۶۰,۰۰۰
	۱۳۰۴۰۱۱۰۳۶	ساخت انواع شناور	تعداد	۷,۰۰۰,۰۰۰	۸۴,۰۰۰	۵۸۸,۰۰۰
۲۹۱۴۹۰	۱۲۰۱۰۲۲۰۰۰	انحلال شرکت				
	۱۲۰۱۰۲۲۰۰۱	انجام فرایند ختم تصفیه	مرحله	۱,۰۰۰	۱,۷۵۷,۰۰۰	۱,۷۵۷
۲۹۱۵۰۰	۱۳۰۴۰۱۱۰۰۰	برنامه ایجاد و توسعه صنایع، معادن و زیرساخت های صنعتی و معدنی				
	۱۳۰۴۰۱۱۰۱۱	تولید مقاطع فولادی و قطعات آهنگری	تن	۸۴,۵۰۰,۰۰۰	۸۷,۰۹۰۰	۷,۳۵۹,۱۰۵
۲۹۱۶۷۰	۱۵۰۳۰۰۸۰۰۰	برنامه ارائه خدمات آب شهری و روستایی				
	۱۵۰۳۰۰۸۰۰۱	تامین آب آشامیدنی	مترمکعب	۸۱,۵۳۷,۰۰۰,۰۰۰	۰,۰۰۰۵۵	۴۴۸,۱۱۴
۲۹۱۶۸۰	۱۵۰۳۰۰۸۰۰۰	برنامه ارائه خدمات آب شهری و روستایی				
	۱۵۰۳۰۰۸۰۰۱	تامین آب آشامیدنی	مترمکعب	۱۳۰,۲۳۸,۴۰۰,۰۰۰	۰,۰۰۰۳۱	۴۰۲,۰۱۹
۲۹۱۶۹۰	۱۵۰۳۰۰۸۰۰۰	برنامه ارائه خدمات آب شهری و روستایی				
	۱۵۰۳۰۰۸۰۰۱	تامین آب آشامیدنی	مترمکعب	۲۹,۰۰۰,۰۰۰,۰۰۰	۰,۰۰۰۸۹	۲۵۹,۳۱۵
۲۹۱۷۰۰	۱۵۰۳۰۰۸۰۰۰	برنامه ارائه خدمات آب شهری و روستایی				
	۱۵۰۳۰۰۸۰۰۱	تامین آب آشامیدنی	مترمکعب	۶۰,۰۰۰,۱۶۶,۰۰۰	۰,۰۰۰۷۹	۴۷۴,۷۹۶
۲۹۱۷۱۰	۱۵۰۳۰۰۸۰۰۰	برنامه ارائه خدمات آب شهری و روستایی				
	۱۵۰۳۰۰۸۰۰۱	تامین آب آشامیدنی	مترمکعب	۲۰۹,۷۷۵,۰۰۰	۰,۹۶۵۱	۲۰۲,۴۴۵
۲۹۱۷۲۰	۱۵۰۳۰۰۸۰۰۰	برنامه ارائه خدمات آب شهری و روستایی				
	۱۵۰۳۰۰۸۰۰۱	تامین آب آشامیدنی	مترمکعب	۳۲,۷۴۱,۰۰۰,۰۰۰	۰,۰۰۱۱۲	۳۶۷,۶۷۳



بودجه شرکت های دولتی، بانک ها و مؤسسات انتفاعی وابسته به دولت بر حسب برنامه و
فعالیت و بهای تمام شده در سال ۱۳۹۹

مبالغ به میلیون ریال

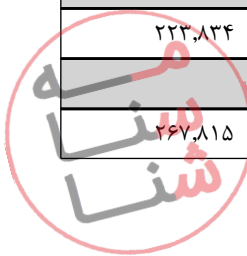
شماره طبقه بندی	شماره برنامه / فعالیت	عنوان برنامه / فعالیت	سنجه عملکرد	هدف کمی سال ۱۳۹۹	هزینه واحد(بهای تمام شده)	جمع هزینه
۲۹۱۷۳۰	۱۵۰۳۰۰۸۰۰۰	برنامه ارائه خدمات آب شهری و روستایی				
	۱۵۰۳۰۰۸۰۰۱	تامین آب آشامیدنی	مترمکعب	۷۵,۰۰۰,۰۰۰.۰۰۰	۰.۰۰۰۵۷	۴۲۷,۲۷۶
۲۹۱۷۴۰	۱۵۰۳۰۰۸۰۰۰	برنامه ارائه خدمات آب شهری و روستایی				
	۱۵۰۳۰۰۸۰۰۱	تامین آب آشامیدنی	مترمکعب	۲۵,۰۰۰,۰۰۰.۰۰۰	۰.۰۰۰۶۴	۱۶۰,۱۸۶
۲۹۱۷۵۰	۱۵۰۳۰۰۸۰۰۰	برنامه ارائه خدمات آب شهری و روستایی				
	۱۵۰۳۰۰۸۰۰۱	تامین آب آشامیدنی	مترمکعب	۱۰۲,۰۰۰,۰۰۰.۰۰۰	۰.۰۰۰۶۴	۶۵۷,۵۱۵
۲۹۱۷۶۰	۱۵۰۳۰۰۸۰۰۰	برنامه ارائه خدمات آب شهری و روستایی				
	۱۵۰۳۰۰۸۰۰۱	تامین آب آشامیدنی	مترمکعب	۸۰,۰۰۰,۰۰۰.۰۰۰	۰.۰۰۰۷۵	۵۹۸,۷۷۴
۲۹۱۷۷۰	۱۵۰۳۰۰۸۰۰۰	برنامه ارائه خدمات آب شهری و روستایی				
	۱۵۰۳۰۰۸۰۰۱	تامین آب آشامیدنی	مترمکعب	۳۵,۰۰۲,۰۳۷.۰۰۰	۰.۰۰۰۸۷	۳۰۵,۹۷۳
۲۹۱۷۸۰	۱۵۰۳۰۰۸۰۰۰	برنامه ارائه خدمات آب شهری و روستایی				
	۱۵۰۳۰۰۸۰۰۱	تامین آب آشامیدنی	مترمکعب	۱۵,۰۰۰,۰۰۰.۰۰۰	۰.۰۱۰۰	۱۴۹,۶۸۰
۲۹۱۷۹۰	۱۵۰۳۰۰۸۰۰۰	برنامه ارائه خدمات آب شهری و روستایی				
	۱۵۰۳۰۰۸۰۰۱	تامین آب آشامیدنی	مترمکعب	۵۶,۰۰۰,۰۰۰.۰۰۰	۰.۰۰۰۹۱	۵۱۱,۰۱۸
۲۹۱۸۰۰	۱۵۰۳۰۰۸۰۰۰	برنامه ارائه خدمات آب شهری و روستایی				
	۱۵۰۳۰۰۸۰۰۱	تامین آب آشامیدنی	مترمکعب	۱۲۴,۴۸۸,۱۰۸.۰۰۰	۰.۰۰۰۷۲	۸۹۴,۷۹۹
۲۹۱۸۱۰	۱۵۰۳۰۰۸۰۰۰	برنامه ارائه خدمات آب شهری و روستایی				
	۱۵۰۳۰۰۸۰۰۱	تامین آب آشامیدنی	مترمکعب	۳۴,۲۹۳,۲۰۰.۰۰۰	۰.۰۰۰۶۴	۲۱۸,۸۹۰
۲۹۱۸۲۰	۱۵۰۳۰۰۸۰۰۰	برنامه ارائه خدمات آب شهری و روستایی				
	۱۵۰۳۰۰۸۰۰۱	تامین آب آشامیدنی	مترمکعب	۱۶,۰۰۰,۰۰۰.۰۰۰	۰.۰۰۰۶۷	۱۰۶,۸۵۷
۲۹۱۸۳۰	۱۵۰۳۰۰۸۰۰۰	برنامه ارائه خدمات آب شهری و روستایی				
	۱۵۰۳۰۰۸۰۰۱	تامین آب آشامیدنی	مترمکعب	۲۹,۶۵۷,۱۸۲.۰۰۰	۰.۰۰۰۵۷	۱۷۰,۰۱۷



بودجه شرکت های دولتی، بانک ها و مؤسسات انتفاعی وابسته به دولت بر حسب برنامه و
فعالیت و بهای تمام شده در سال ۱۳۹۹

مبالغ به میلیون ریال

شماره طبقه بندی	شماره برنامه / فعالیت	عنوان برنامه / فعالیت	سنجه عملکرد	هدف کمی سال ۱۳۹۹	هزینه واحد(بهای تمام شده)	جمع هزینه
۲۹۱۸۴۰	۱۵۰۳۰۰۸۰۰۰	برنامه ارائه خدمات آب شهری و روستایی				
	۱۵۰۳۰۰۸۰۰۱	تامین آب آشامیدنی	مترمکعب	۷۵,۶۰۰,۰۰۰.۰۰۰	۰.۰۱۰۶	۸۰۰,۶۶۶
۲۹۱۸۵۰	۱۵۰۳۰۰۸۰۰۰	برنامه ارائه خدمات آب شهری و روستایی				
	۱۵۰۳۰۰۸۰۰۱	تامین آب آشامیدنی	مترمکعب	۴۲,۰۰۰,۰۰۰.۰۰۰	۰.۰۰۵۵	۲۲۹,۵۵۳
۲۹۱۸۶۰	۱۵۰۳۰۰۸۰۰۰	برنامه ارائه خدمات آب شهری و روستایی				
	۱۵۰۳۰۰۸۰۰۱	تامین آب آشامیدنی	مترمکعب	۲۶,۳۰۰,۰۰۰.۰۰۰	۰.۰۰۸۷	۲۲۹,۱۰۸
۲۹۱۸۷۰	۱۵۰۳۰۰۸۰۰۰	برنامه ارائه خدمات آب شهری و روستایی				
	۱۵۰۳۰۰۸۰۰۱	تامین آب آشامیدنی	مترمکعب	۵۸,۰۰۰,۰۰۰.۰۰۰	۰.۰۰۴۹	۲۸۳,۶۱۷
۲۹۱۸۸۰	۱۵۰۳۰۰۸۰۰۰	برنامه ارائه خدمات آب شهری و روستایی				
	۱۵۰۳۰۰۸۰۰۱	تامین آب آشامیدنی	مترمکعب	۱۰۰,۰۰۰,۰۰۰.۰۰۰	۰.۰۰۳۴	۳۴۰,۳۷۸
۲۹۱۸۹۰	۱۵۰۳۰۰۸۰۰۰	برنامه ارائه خدمات آب شهری و روستایی				
	۱۵۰۳۰۰۸۰۰۱	تامین آب آشامیدنی	مترمکعب	۵۴,۴۲۹,۸۸۹.۰۰۰	۰.۰۰۵۹	۳۲۰,۲۴۸
۲۹۱۹۰۰	۱۵۰۳۰۰۸۰۰۰	برنامه ارائه خدمات آب شهری و روستایی				
	۱۵۰۳۰۰۸۰۰۱	تامین آب آشامیدنی	مترمکعب	۱۳۸,۵۸۱,۶۰۰.۰۰۰	۰.۰۰۴۱	۵۶۲,۶۶۸
۲۹۱۹۱۰	۱۵۰۳۰۰۸۰۰۰	برنامه ارائه خدمات آب شهری و روستایی				
	۱۵۰۳۰۰۸۰۰۱	تامین آب آشامیدنی	مترمکعب	۳۴,۶۷۴,۰۰۰.۰۰۰	۰.۰۰۵۸	۲۰۲,۵۵۹
۲۹۱۹۲۰	۱۵۰۳۰۰۸۰۰۰	برنامه ارائه خدمات آب شهری و روستایی				
	۱۵۰۳۰۰۸۰۰۱	تامین آب آشامیدنی	مترمکعب	۵۱,۱۹۲,۰۰۰.۰۰۰	۰.۰۰۶۲	۳۱۸,۲۰۲
۲۹۱۹۳۰	۱۵۰۳۰۰۸۰۰۰	برنامه ارائه خدمات آب شهری و روستایی				
	۱۵۰۳۰۰۸۰۰۱	تامین آب آشامیدنی	مترمکعب	۷۲,۸۹۶.۰۰۰	۳.۰۷۰۶	۲۲۳,۸۳۴
۲۹۱۹۴۰	۱۵۰۳۰۰۸۰۰۰	برنامه ارائه خدمات آب شهری و روستایی				
	۱۵۰۳۰۰۸۰۰۱	تامین آب آشامیدنی	مترمکعب	۲۰,۲۲۴,۲۷۸.۰۰۰	۰.۰۱۳۲	۲۶۷,۸۱۵



بودجه شرکت های دولتی، بانک ها و مؤسسات انتفاعی وابسته به دولت بر حسب برنامه و فعالیت و بهای تمام شده در سال ۱۳۹۹

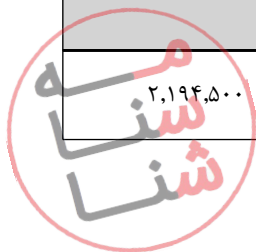
مبالغ به میلیون ریال

شماره طبقه بندی	شماره برنامه / فعالیت	عنوان برنامه / فعالیت	سنجه عملکرد	هدف کمی سال ۱۳۹۹	هزینه واحد(بهای تمام شده)	جمع هزینه
۲۹۲۳۹۰	۱۳۰۱۰۳۸۰۰۰	برنامه برنامه ریزی، نظارت و مدیریت برامورنفت و گاز و فرآورده های نفتی و پتروشیمی				
	۱۳۰۱۰۳۸۰۵۴	تولید گاز	میلیون متر مکعب در روز	۱۴۶,۸۰۶.۰۰۰	۱۲۳.۰۰۰۰	۱۸,۰۵۷,۱۳۸
	۱۳۰۱۰۳۸۰۵۵	تولید نفت	هزار بشکه در روز	۱,۳۱۵,۷۹۱.۰۰۰	۱۳.۷۴۹۰	۱۸,۰۹۰,۸۱۰
۲۹۲۴۰۰	۱۳۰۱۰۳۸۰۰۰	برنامه برنامه ریزی، نظارت و مدیریت برامورنفت و گاز و فرآورده های نفتی و پتروشیمی				
	۱۳۰۱۰۳۸۰۵۴	تولید گاز	میلیون متر مکعب در روز	۷۵,۵۵۵.۰۰۰	۲۹.۰۰۰۰	۲,۱۹۱,۰۹۵
	۱۳۰۱۰۳۸۰۵۵	تولید نفت	هزار بشکه در روز	۱۰۳,۷۹۰.۴۰۰	۲.۵۰۹۱	۲۶۰,۴۱۶
۲۹۲۴۱۰	۱۳۰۱۰۳۸۰۰۰	برنامه برنامه ریزی، نظارت و مدیریت برامورنفت و گاز و فرآورده های نفتی و پتروشیمی				
	۱۳۰۱۰۳۸۰۵۴	تولید گاز	میلیون متر مکعب در روز	۱۴.۶۰۰	۲۶۸,۳۳۵.۰۶۰۰	۳,۹۱۷,۶۹۲
	۱۳۰۱۰۳۸۰۵۵	تولید نفت	هزار بشکه در روز	۴۲۱.۰۰۰	۶۲,۹۵۵.۹۲۴۰	۲۶,۵۰۴,۴۴۴
۲۹۲۴۲۰	۱۳۰۱۰۳۸۰۰۰	برنامه برنامه ریزی، نظارت و مدیریت برامورنفت و گاز و فرآورده های نفتی و پتروشیمی				
	۱۳۰۱۰۳۸۰۵۴	تولید گاز	میلیون متر مکعب در روز	۱.۰۰۰	۴۵۳,۳۶۲.۰۰۰۰	۴۵۳,۳۶۲
۲۹۲۴۳۰	۱۳۰۱۰۳۸۰۰۰	برنامه برنامه ریزی، نظارت و مدیریت برامورنفت و گاز و فرآورده های نفتی و پتروشیمی				
	۱۳۰۱۰۳۸۰۵۰	خدمات درمانی کارکنان صنعت نفت	نفر-سال	۱۵۰,۰۰۰.۰۰۰	۱۷۱.۲۷۸۰	۲۵,۶۹۱,۷۰۰
۲۹۲۴۴۰	۱۳۰۱۰۳۸۰۰۰	برنامه برنامه ریزی، نظارت و مدیریت برامورنفت و گاز و فرآورده های نفتی و پتروشیمی				
	۱۳۰۱۰۳۸۰۰۱	پالایش نفت خام و میعانات گازی	میلیون بشکه در سال	۸۹.۵۸۰	۵,۸۰۹,۵۶۲.۰۰۰۰	۵۲۰,۴۲۰,۵۶۴
۲۹۲۵۱۰	۱۳۰۱۰۳۸۰۰۰	برنامه برنامه ریزی، نظارت و مدیریت برامورنفت و گاز و فرآورده های نفتی و پتروشیمی				
	۱۳۰۱۰۳۸۰۰۱	پالایش نفت خام و میعانات گازی	میلیون بشکه در سال	۱۴۶.۰۰۰	۵,۶۲۷,۶۹۳.۰۰۰۰	۸۲۱,۶۴۳,۱۷۸

بودجه شرکت های دولتی، بانک ها و مؤسسات انتفاعی وابسته به دولت بر حسب برنامه و فعالیت و بهای تمام شده در سال ۱۳۹۹

مبالغ به میلیون ریال

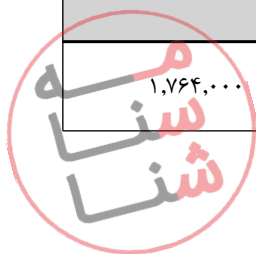
شماره طبقه بندی	شماره برنامه / فعالیت	عنوان برنامه / فعالیت	سنجه عملکرد	هدف کمی سال ۱۳۹۹	هزینه واحد(بهای تمام شده)	جمع هزینه
۲۹۲۵۲۰	۱۳۰۱۰۳۸۰۰۰	برنامه برنامه ریزی، نظارت و مدیریت برامورنفت و گاز و فرآورده های نفتی و پتروشیمی				
	۱۳۰۱۰۳۸۰۵۴	تولید گاز	میلیون متر مکعب در روز	۷۴۰.۰۰۰	۲۸,۹۱۲.۱۷۹۰	۲۱,۳۹۵,۰۱۲
	۱۳۰۱۰۳۸۰۵۵	تولید نفت	هزار بشکه در روز	۱.۰۰۰	۱۷۵,۴۷۴.۵۰۰۰	۱۷۵,۴۷۵
۲۹۲۵۳۰	۱۳۰۱۰۳۸۰۰۰	برنامه برنامه ریزی، نظارت و مدیریت برامورنفت و گاز و فرآورده های نفتی و پتروشیمی				
	۱۳۰۱۰۳۸۰۱۰	توزیع و فروش گاز طبیعی	میلیون متر مکعب در سال	۷,۰۰۰.۰۰۰	۶۰۷.۹۲۸۰	۴,۲۵۵,۴۹۶
۲۹۲۵۴۰	۱۳۰۱۰۳۸۰۰۰	برنامه برنامه ریزی، نظارت و مدیریت برامورنفت و گاز و فرآورده های نفتی و پتروشیمی				
	۱۳۰۱۰۳۸۰۱۰	توزیع و فروش گاز طبیعی	میلیون متر مکعب در سال	۴,۲۰۰.۰۰۰	۶۴۹.۰۰۰۰	۲,۷۲۵,۸۰۰
۲۹۲۵۵۰	۱۳۰۱۰۳۸۰۰۰	برنامه برنامه ریزی، نظارت و مدیریت برامورنفت و گاز و فرآورده های نفتی و پتروشیمی				
	۱۳۰۱۰۳۸۰۱۰	توزیع و فروش گاز طبیعی	میلیون متر مکعب در سال	۲,۶۰۰.۰۰۰	۷۶۳.۸۴۶۰	۱,۹۸۶,۰۰۰
۲۹۲۵۶۰	۱۳۰۱۰۳۸۰۰۰	برنامه برنامه ریزی، نظارت و مدیریت برامورنفت و گاز و فرآورده های نفتی و پتروشیمی				
	۱۳۰۱۰۳۸۰۱۰	توزیع و فروش گاز طبیعی	میلیون متر مکعب در سال	۵,۰۰۰.۰۰۰	۶۰۶.۰۰۰۰	۳,۰۳۰,۰۰۰
۲۹۲۵۷۰	۱۳۰۱۰۳۸۰۰۰	برنامه برنامه ریزی، نظارت و مدیریت برامورنفت و گاز و فرآورده های نفتی و پتروشیمی				
	۱۳۰۱۰۳۸۰۱۰	توزیع و فروش گاز طبیعی	میلیون متر مکعب در سال	۳,۵۰۰.۰۰۰	۶۲۷.۰۰۰۰	۲,۱۹۴,۵۰۰



بودجه شرکت های دولتی، بانک ها و مؤسسات انتفاعی وابسته به دولت بر حسب برنامه و
فعالیت و بهای تمام شده در سال ۱۳۹۹

مبالغ به میلیون ریال

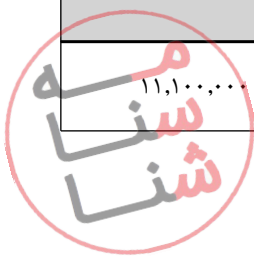
شماره طبقه بندی	شماره برنامه / فعالیت	عنوان برنامه / فعالیت	سنجه عملکرد	هدف کمی سال ۱۳۹۹	هزینه واحد(بهای تمام شده)	جمع هزینه
۲۹۲۵۸۰	۱۳۰۱۰۳۸۰۰۰	برنامه برنامه ریزی، نظارت و مدیریت برامورنفت و گاز و فراورده های نفتی و پتروشیمی				
	۱۳۰۱۰۳۸۰۱۰	توزیع و فروش گاز طبیعی	میلیون متر مکعب در سال	۱۰,۵۰۰,۰۰۰	۶۱۵,۰۰۰۰	۶,۴۵۷,۵۰۰
۲۹۲۵۹۰	۱۳۰۱۰۳۸۰۰۰	برنامه برنامه ریزی، نظارت و مدیریت برامورنفت و گاز و فراورده های نفتی و پتروشیمی				
	۱۳۰۱۰۳۸۰۱۰	توزیع و فروش گاز طبیعی	میلیون متر مکعب در سال	۶,۲۵۰,۰۰۰	۶۳۹,۰۰۰۰	۳,۹۹۳,۷۵۰
۲۹۲۶۰۰	۱۳۰۱۰۳۸۰۰۰	برنامه برنامه ریزی، نظارت و مدیریت برامورنفت و گاز و فراورده های نفتی و پتروشیمی				
	۱۳۰۱۰۳۸۰۱۰	توزیع و فروش گاز طبیعی	میلیون متر مکعب در سال	۲,۸۰۰,۰۰۰	۷۴۳,۷۵۰۰	۲,۰۸۲,۵۰۰
۲۹۲۶۱۰	۱۳۰۱۰۳۸۰۰۰	برنامه برنامه ریزی، نظارت و مدیریت برامورنفت و گاز و فراورده های نفتی و پتروشیمی				
	۱۳۰۱۰۳۸۰۱۰	توزیع و فروش گاز طبیعی	میلیون متر مکعب در سال	۸,۸۰۰,۰۰۰	۶۵۱,۱۳۶۰	۵,۷۲۹,۹۹۷
۲۹۲۶۲۰	۱۳۰۱۰۳۸۰۰۰	برنامه برنامه ریزی، نظارت و مدیریت برامورنفت و گاز و فراورده های نفتی و پتروشیمی				
	۱۳۰۱۰۳۸۰۱۰	توزیع و فروش گاز طبیعی	میلیون متر مکعب در سال	۳,۶۰۰,۰۰۰	۷۰۷,۳۸۸۰	۲,۵۴۶,۵۹۷
۲۹۲۶۳۰	۱۳۰۱۰۳۸۰۰۰	برنامه برنامه ریزی، نظارت و مدیریت برامورنفت و گاز و فراورده های نفتی و پتروشیمی				
	۱۳۰۱۰۳۸۰۱۰	توزیع و فروش گاز طبیعی	میلیون متر مکعب در سال	۲,۸۰۰,۰۰۰	۶۳۰,۰۰۰۰	۱,۷۶۴,۰۰۰



بودجه شرکت های دولتی، بانک ها و مؤسسات انتفاعی وابسته به دولت بر حسب برنامه و فعالیت و بهای تمام شده در سال ۱۳۹۹

مبالغ به میلیون ریال

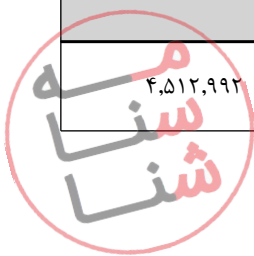
شماره طبقه بندی	شماره برنامه / فعالیت	عنوان برنامه / فعالیت	سنجه عملکرد	هدف کمی سال ۱۳۹۹	هزینه واحد(بهای تمام شده)	جمع هزینه
۲۹۲۶۴۰	۱۳۰۱۰۳۸۰۰۰	برنامه برنامه ریزی، نظارت و مدیریت برامورنفت و گاز و فراورده های نفتی و پتروشیمی				
	۱۳۰۱۰۳۸۰۱۰	توزیع و فروش گاز طبیعی	میلیون متر مکعب در سال	۵,۹۰۰,۰۰۰	۵۸۵,۰۰۰۰	۳,۴۵۱,۵۰۰
۲۹۲۶۵۰	۱۳۰۱۰۳۸۰۰۰	برنامه برنامه ریزی، نظارت و مدیریت برامورنفت و گاز و فراورده های نفتی و پتروشیمی				
	۱۳۰۱۰۳۸۰۱۰	توزیع و فروش گاز طبیعی	میلیون متر مکعب در سال	۲,۵۰۰,۰۰۰	۶۱۳,۰۰۰۰	۱,۵۳۲,۵۰۰
۲۹۲۶۶۰	۱۳۰۱۰۳۸۰۰۰	برنامه برنامه ریزی، نظارت و مدیریت برامورنفت و گاز و فراورده های نفتی و پتروشیمی				
	۱۳۰۱۰۳۸۰۱۰	توزیع و فروش گاز طبیعی	میلیون متر مکعب در سال	۲,۳۰۰,۰۰۰	۷۱۷,۰۴۳۵	۱,۶۴۹,۲۰۰
۲۹۲۶۷۰	۱۳۰۱۰۳۸۰۰۰	برنامه برنامه ریزی، نظارت و مدیریت برامورنفت و گاز و فراورده های نفتی و پتروشیمی				
	۱۳۰۱۰۳۸۰۱۰	توزیع و فروش گاز طبیعی	میلیون متر مکعب در سال	۷,۷۰۰,۰۰۰	۵۸۹,۵۱۹۰	۴,۵۳۹,۲۹۶
۲۹۲۶۸۰	۱۳۰۱۰۳۸۰۰۰	برنامه برنامه ریزی، نظارت و مدیریت برامورنفت و گاز و فراورده های نفتی و پتروشیمی				
	۱۳۰۱۰۳۸۰۱۰	توزیع و فروش گاز طبیعی	میلیون متر مکعب در سال	۶,۹۰۰,۰۰۰	۶۲۴,۳۴۷۸	۴,۳۰۸,۰۰۰
۲۹۲۶۹۰	۱۳۰۱۰۳۸۰۰۰	برنامه برنامه ریزی، نظارت و مدیریت برامورنفت و گاز و فراورده های نفتی و پتروشیمی				
	۱۳۰۱۰۳۸۰۱۰	توزیع و فروش گاز طبیعی	میلیون متر مکعب در سال	۱۸,۵۰۰,۰۰۰	۶۰۰,۰۰۰۰	۱۱,۱۰۰,۰۰۰



بودجه شرکت های دولتی، بانک ها و مؤسسات انتفاعی وابسته به دولت بر حسب برنامه و فعالیت و بهای تمام شده در سال ۱۳۹۹

مبالغ به میلیون ریال

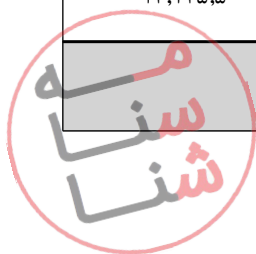
شماره طبقه بندی	شماره برنامه / فعالیت	عنوان برنامه / فعالیت	سنجه عملکرد	هدف کمی سال ۱۳۹۹	هزینه واحد(بهای تمام شده)	جمع هزینه
۲۹۲۷۰۰	۱۳۰۱۰۳۸۰۰۰	برنامه برنامه ریزی، نظارت و مدیریت برامورنفت و گاز و فراورده های نفتی و پتروشیمی				
	۱۳۰۱۰۳۸۰۱۰	توزیع و فروش گاز طبیعی	میلیون متر مکعب در سال	۹,۰۰۰,۰۰۰	۵۹۷,۸۱۱۰	۵,۳۸۰,۲۹۹
۲۹۲۷۱۰	۱۳۰۱۰۳۸۰۰۰	برنامه برنامه ریزی، نظارت و مدیریت برامورنفت و گاز و فراورده های نفتی و پتروشیمی				
	۱۳۰۱۰۳۸۰۱۰	توزیع و فروش گاز طبیعی	میلیون متر مکعب در سال	۲,۵۰۰,۰۰۰	۷۱۰,۰۰۰۰	۱,۷۷۵,۰۰۰
۲۹۲۷۲۰	۱۳۰۱۰۳۸۰۰۰	برنامه برنامه ریزی، نظارت و مدیریت برامورنفت و گاز و فراورده های نفتی و پتروشیمی				
	۱۳۰۱۰۳۸۰۱۰	توزیع و فروش گاز طبیعی	میلیون متر مکعب در سال	۷۵۰,۰۰۰	۱,۲۹۵,۰۰۰۰	۹۷۱,۲۵۰
۲۹۲۷۳۰	۱۳۰۱۰۳۸۰۰۰	برنامه برنامه ریزی، نظارت و مدیریت برامورنفت و گاز و فراورده های نفتی و پتروشیمی				
	۱۳۰۱۰۳۸۰۱۰	توزیع و فروش گاز طبیعی	میلیون متر مکعب در سال	۷,۱۰۰,۰۰۰	۵۶۹,۰۱۴۰	۴,۰۳۹,۹۹۹
۲۹۲۷۴۰	۱۳۰۱۰۳۸۰۰۰	برنامه برنامه ریزی، نظارت و مدیریت برامورنفت و گاز و فراورده های نفتی و پتروشیمی				
	۱۳۰۱۰۳۸۰۱۰	توزیع و فروش گاز طبیعی	میلیون متر مکعب در سال	۱۳,۱۰۰,۰۰۰	۶۱۵,۴۹۶۰	۸,۰۶۲,۹۹۸
۲۹۲۷۵۰	۱۳۰۱۰۳۸۰۰۰	برنامه برنامه ریزی، نظارت و مدیریت برامورنفت و گاز و فراورده های نفتی و پتروشیمی				
	۱۳۰۱۰۳۸۰۱۱	تولید و فراورش گاز طبیعی و فرآورده های آن	میلیون متر مکعب در سال	۲۲,۰۰۰,۰۰۰	۲۰۵,۱۳۶۰	۴,۵۱۲,۹۹۲



بودجه شرکت های دولتی، بانک ها و مؤسسات انتفاعی وابسته به دولت بر حسب برنامه و
فعالیت و بهای تمام شده در سال ۱۳۹۹

مبالغ به میلیون ریال

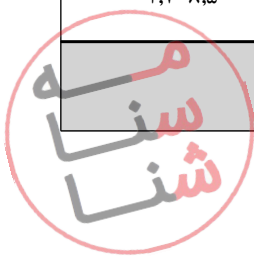
شماره طبقه بندی	شماره برنامه / فعالیت	عنوان برنامه / فعالیت	سنجه عملکرد	هدف کمی سال ۱۳۹۹	هزینه واحد(بهای تمام شده)	جمع هزینه
۲۹۲۷۶۰	۱۳۰۱۰۳۸۰۰۰	برنامه برنامه ریزی، نظارت و مدیریت برامورنفت و گاز و فراورده های نفتی و پتروشیمی				
۲۹۲۷۷۰	۱۳۰۱۰۳۸۰۰۰	برنامه برنامه ریزی، نظارت و مدیریت برامورنفت و گاز و فراورده های نفتی و پتروشیمی				
	۱۳۰۱۰۳۸۰۱۰	توزیع و فروش گاز طبیعی	میلیون متر مکعب در سال	۲۳,۹۰۰,۰۰۰	۶۱۷,۰۰۰۰	۱۴,۷۴۶,۳۰۰
۲۹۲۷۸۰	۱۳۰۱۰۳۸۰۰۰	برنامه برنامه ریزی، نظارت و مدیریت برامورنفت و گاز و فراورده های نفتی و پتروشیمی				
	۱۳۰۱۰۳۸۰۱۰	توزیع و فروش گاز طبیعی	میلیون متر مکعب در سال	۱۵,۶۰۰,۰۰۰	۵۶۵,۸۸۴۰	۸,۸۲۷,۷۹۰
۲۹۲۷۹۰	۱۳۰۱۰۳۸۰۰۰	برنامه برنامه ریزی، نظارت و مدیریت برامورنفت و گاز و فراورده های نفتی و پتروشیمی				
	۱۳۰۱۰۳۸۰۱۰	توزیع و فروش گاز طبیعی	میلیون متر مکعب در سال	۷۰۰,۰۰۰	۱,۴۰۸,۲۸۵۰	۹۸۵,۸۰۰
۲۹۲۸۰۰	۱۳۰۱۰۳۸۰۰۰	برنامه برنامه ریزی، نظارت و مدیریت برامورنفت و گاز و فراورده های نفتی و پتروشیمی				
	۱۳۰۱۰۳۸۰۱۱	تولید و فراورش گاز طبیعی و فرآورده های آن	میلیون متر مکعب در سال	۲,۴۰۰,۰۰۰	۸۷۶,۲۵۰۰	۲,۱۰۳,۰۰۰
۲۹۲۸۱۰	۱۳۰۱۰۳۸۰۰۰	برنامه برنامه ریزی، نظارت و مدیریت برامورنفت و گاز و فراورده های نفتی و پتروشیمی				
	۱۳۰۱۰۳۸۰۱۰	توزیع و فروش گاز طبیعی	میلیون متر مکعب در سال	۲۱,۵۰۰,۰۰۰	۶۱۱,۴۱۸۶	۱۳,۱۴۵,۵۰۰
۲۹۲۸۲۰	۱۳۰۱۰۳۸۰۰۰	برنامه برنامه ریزی، نظارت و مدیریت برامورنفت و گاز و فراورده های نفتی و پتروشیمی				



بودجه شرکت های دولتی، بانک ها و مؤسسات انتفاعی وابسته به دولت بر حسب برنامه و فعالیت و بهای تمام شده در سال ۱۳۹۹

مبالغ به میلیون ریال

شماره طبقه بندی	شماره برنامه / فعالیت	عنوان برنامه / فعالیت	سنجه عملکرد	هدف کمی سال ۱۳۹۹	هزینه واحد(بهای تمام شده)	جمع هزینه
	۱۳۰۱۰۳۸۰۱۰	توزیع و فروش گاز طبیعی	میلیون متر مکعب در سال	۱۳,۳۰۰,۰۰۰	۶۲۷.۱۰۵۰	۸,۳۴۰,۴۹۷
۲۹۲۸۳۰	۱۳۰۱۰۳۸۰۰۰	برنامه برنامه ریزی، نظارت و مدیریت برامورنفت و گاز و فراورده های نفتی و پتروشیمی				
	۱۳۰۱۰۳۸۰۱۰	توزیع و فروش گاز طبیعی	میلیون متر مکعب در سال	۲,۱۰۰,۰۰۰	۵۹۱.۶۶۶۷	۱,۲۴۲,۵۰۰
۲۹۲۸۶۰	۱۳۰۱۰۳۸۰۰۰	برنامه برنامه ریزی، نظارت و مدیریت برامورنفت و گاز و فراورده های نفتی و پتروشیمی				
	۱۳۰۱۰۳۸۰۱۱	تولید و فراورش گاز طبیعی و فرآورده های آن	میلیون متر مکعب در سال	۵,۰۰۰,۰۰۰	۷۱۵.۱۹۰۰	۳,۵۷۵,۹۵۰
۲۹۲۸۷۰	۱۳۰۱۰۳۸۰۰۰	برنامه برنامه ریزی، نظارت و مدیریت برامورنفت و گاز و فراورده های نفتی و پتروشیمی				
	۱۳۰۱۰۳۸۰۱۱	تولید و فراورش گاز طبیعی و فرآورده های آن	میلیون متر مکعب در سال	۱۴,۰۰۰,۰۰۰	۵۳۶.۶۷۸۰	۷,۵۱۳,۴۹۲
۲۹۲۸۸۰	۱۳۰۱۰۳۸۰۰۰	برنامه برنامه ریزی، نظارت و مدیریت برامورنفت و گاز و فراورده های نفتی و پتروشیمی				
	۱۳۰۱۰۳۸۰۱۱	تولید و فراورش گاز طبیعی و فرآورده های آن	میلیون متر مکعب در سال	۲۹,۰۰۰,۰۰۰	۲۸۱.۶۸۲۸	۸,۱۶۸,۸۰۰
۲۹۲۸۹۰	۱۳۰۱۰۳۸۰۰۰	برنامه برنامه ریزی، نظارت و مدیریت برامورنفت و گاز و فراورده های نفتی و پتروشیمی				
	۱۳۰۱۰۳۸۰۱۱	تولید و فراورش گاز طبیعی و فرآورده های آن	میلیون متر مکعب در سال	۲,۰۰۰,۰۰۰	۸۵۴.۲۵۰۰	۱,۷۰۸,۵۰۰
۲۹۲۹۰۰	۱۳۰۱۰۳۸۰۰۰	برنامه برنامه ریزی، نظارت و مدیریت برامورنفت و گاز و فراورده های نفتی و پتروشیمی				



بودجه شرکت های دولتی، بانک ها و مؤسسات انتفاعی وابسته به دولت بر حسب برنامه و فعالیت و بهای تمام شده در سال ۱۳۹۹

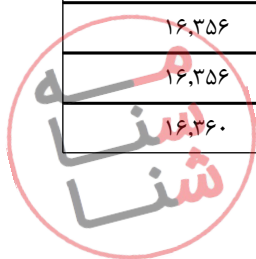
مبالغ به میلیون ریال

شماره طبقه بندی	شماره برنامه / فعالیت	عنوان برنامه / فعالیت	سنجه عملکرد	هدف کمی سال ۱۳۹۹	هزینه واحد(بهای تمام شده)	جمع هزینه
	۱۳۰۱۰۳۸۰۱۳	تولید و فراروش گاز طبیعی	میلیون متر مکعب در سال	۲۲۶,۰۰۰,۰۰۰	۲۸۸,۹۹۵۰	۶۵,۳۱۲,۸۷۰
۲۹۲۹۱۰	۱۳۰۱۰۳۸۰۰۰	برنامه برنامه ریزی، نظارت و مدیریت برامور نفت و گاز و فرآورده های نفتی و پتروشیمی				
	۱۳۰۱۰۳۸۰۱۵	خرید، فروش و حق العمل کاری انتقال انواع گاز مانند متان و اتان از منابع داخلی و خارجی	میلیون متر مکعب در سال	۲۷۵,۳۵۰,۰۰۰	۳۰۸,۵۱۹۵	۸۴,۹۵۰,۸۵۰
۲۹۲۹۹۰	۱۳۰۴۰۳۵۰۰۰	برنامه تامین، توسعه، مقاوم سازی، تعمیر، تجهیز و نگهداری فضاها، ساختمانها، اماکن و ماشین آلات				
	۱۳۰۴۰۳۵۰۰۱	خرید و فروش تجهیزات	تن	۱,۰۰۰	۱۶,۸۵۶۰,۰۰۰	۱۶,۸۵۶
۲۹۳۰۰۰	۱۳۰۵۰۱۶۰۰۰	توسعه صادرات کالا و خدمات				
	۱۳۰۵۰۱۶۰۰۳	صادرات مواد معدنی	تن	۶,۸۰۰,۰۰۰,۰۰۰	۰,۲۷۵۰	۱,۸۷۰,۰۰۰
۲۹۳۲۱۰	۱۸۰۵۰۲۴۰۰۰	ارتقای سطح فناوری و توسعه صنایع پیشرفته و دانش بنیان				
	۱۸۰۵۰۲۴۰۰۱	ارائه تسهیلات	فقره	۱۰۰,۰۰۰	۱,۰۰۳,۰۰۰۰۰	۱۰۰,۳۰۰
	۱۸۰۵۰۲۴۰۰۲	صدور ضمانت نامه	فقره	۱۵۰,۰۰۰	۶۶۸,۶۶۶۷	۱۰۰,۳۰۰
۲۹۳۲۶۰	۱۳۰۴۰۱۱۰۰۰	برنامه ایجاد و توسعه صنایع، معادن و زیرساخت های صنعتی و معدنی				
	۱۳۰۴۰۱۱۰۱۸	راهبری برگزاری دوره های آموزشی برای شاغلین و واحدهای صنعتی	نفر ساعت	۱,۶۰۰,۰۰۰	۱۷,۰۰۰۰۰	۲۷,۲۰۰
	۱۳۰۴۰۱۱۰۲۶	راهبری حمایت از کنسرسیوم های صنعتی ایجاد شده	تعداد	۱,۰۰۰	۲۷,۰۱۶۰,۰۰۰	۲۷,۰۱۶
	۱۳۰۴۰۱۱۰۲۷	راهبری راه اندازی مجدد واحدهای صنعتی غیرفعال	واحد	۴۵,۰۰۰	۶۰۰,۰۰۰۰۰	۲۷,۰۰۰
	۱۳۰۴۰۱۱۰۲۸	راهبری تعداد پروژه های توسعه خوشه صنعتی پیاده سازی شده	خوشه	۲,۰۰۰	۱۳,۵۰۸,۰۰۰۰۰	۲۷,۰۱۶
	۱۳۰۴۰۱۱۰۲۹	راهبری تعداد واحدهای صنعتی دانش بنیان	واحد	۵,۰۰۰	۵,۴۰۳,۰۰۰۰۰	۲۷,۰۱۵
	۱۳۰۴۰۱۱۰۳۰	راهبری رفع نیازهای فناورانه بنگاههای کوچک و متوسط	تعداد	۲,۰۰۰	۱۳,۵۰۸,۰۰۰۰۰	۲۷,۰۱۶
	۱۳۰۴۰۱۱۰۳۲	راهبری تامین گاز شهرکها و نواحی صنعتی	شهرک/ ناحیه	۱,۰۰۰	۲۷,۰۱۶۰,۰۰۰	۲۷,۰۱۶
	۱۳۰۴۰۱۱۰۳۳	راهبری تامین برق شهرکها و نواحی صنعتی	مگاوات	۱,۰۰۰	۲,۷۰۲,۰۰۰۰۰	۲۷,۰۲۰

بودجه شرکت های دولتی، بانک ها و مؤسسات انتفاعی وابسته به دولت بر حسب برنامه و
فعالیت و بهای تمام شده در سال ۱۳۹۹

مبالغ به میلیون ریال

شماره طبقه بندی	شماره برنامه / فعالیت	عنوان برنامه / فعالیت	سنجه عملکرد	هدف کمی سال ۱۳۹۹	هزینه واحد(بهای تمام شده)	جمع هزینه
	۱۳۰۴۰۱۱۰۳۴	راهبری تامین اب شهرکها و نواحی صنعتی	لیتر بر ثانیه	۱۵.۰۰۰	۱,۸۰۱.۰۰۰۰	۲۷,۰۱۵
۲۹۳۲۷۰	۱۳۰۴۰۱۱۰۰۰	برنامه ایجاد و توسعه صنایع، معادن و زیرساخت های صنعتی و معدنی				
	۱۳۰۴۰۱۱۰۱۸	راهبری برگزاری دوره های آموزشی برای شاغلین و واحدهای صنعتی	نفر ساعت	۲,۲۰۰.۰۰۰	۱۱.۰۰۰۰	۲۴,۲۰۰
	۱۳۰۴۰۱۱۰۱۹	راهبری به بهره برداری رساندن تصفیه خانه های فاضلاب شهرکها و نواحی صنعتی	تصفیه خانه	۱.۰۰۰	۲۳,۵۷۱.۰۰۰۰	۲۳,۵۷۱
	۱۳۰۴۰۱۱۰۲۶	راهبری حمایت از کنسرسیوم های صنعتی ایجاد شده	تعداد	۱.۰۰۰	۲۳,۵۷۱.۰۰۰۰	۲۳,۵۷۱
	۱۳۰۴۰۱۱۰۲۷	راهبری راه اندازی مجدد واحدهای صنعتی غیرفعال	واحد	۶۰.۰۰۰	۳۹۳.۰۰۰۰	۲۳,۵۸۰
	۱۳۰۴۰۱۱۰۲۸	راهبری تعداد پروژه های توسعه خوشه صنعتی پیاده سازی شده	خوشه	۲.۰۰۰	۱۱,۷۸۶.۰۰۰۰	۲۳,۵۷۲
	۱۳۰۴۰۱۱۰۲۹	راهبری تعداد واحدهای صنعتی دانش بنیان	واحد	۲۲۵.۰۰۰	۱۰۵.۰۰۰۰	۲۳,۶۲۵
	۱۳۰۴۰۱۱۰۳۰	راهبری رفع نیازهای فناورانه بنگاههای کوچک و متوسط	تعداد	۵.۰۰۰	۴,۷۱۴.۰۰۰۰	۲۳,۵۷۰
	۱۳۰۴۰۱۱۰۳۲	راهبری تامین گاز شهرکها و نواحی صنعتی	شهرک/ ناحیه	۱.۰۰۰	۲۳,۵۷۱.۰۰۰۰	۲۳,۵۷۱
	۱۳۰۴۰۱۱۰۳۳	راهبری تامین برق شهرکها و نواحی صنعتی	مگاوات	۲۵.۰۰۰	۹۴۳.۰۰۰۰	۲۳,۵۷۵
	۱۳۰۴۰۱۱۰۳۴	راهبری تامین اب شهرکها و نواحی صنعتی	لیتر بر ثانیه	۲۰.۰۰۰	۱,۱۷۹.۰۰۰۰	۲۳,۵۸۰
۲۹۳۲۸۰	۱۳۰۴۰۱۱۰۰۰	برنامه ایجاد و توسعه صنایع، معادن و زیرساخت های صنعتی و معدنی				
	۱۳۰۴۰۱۱۰۱۸	راهبری برگزاری دوره های آموزشی برای شاغلین و واحدهای صنعتی	نفر ساعت	۸۸۰.۰۰۰	۱۹.۰۰۰۰	۱۶,۷۲۰
	۱۳۰۴۰۱۱۰۲۷	راهبری راه اندازی مجدد واحدهای صنعتی غیرفعال	واحد	۴۰.۰۰۰	۴۰۹.۰۰۰۰	۱۶,۳۶۰
	۱۳۰۴۰۱۱۰۲۸	راهبری تعداد پروژه های توسعه خوشه صنعتی پیاده سازی شده	خوشه	۲.۰۰۰	۸,۱۷۸.۰۰۰۰	۱۶,۳۵۶
	۱۳۰۴۰۱۱۰۲۹	راهبری تعداد واحدهای صنعتی دانش بنیان	واحد	۳.۰۰۰	۵,۴۵۲.۰۰۰۰	۱۶,۳۵۶
	۱۳۰۴۰۱۱۰۳۰	راهبری رفع نیازهای فناورانه بنگاههای کوچک و متوسط	تعداد	۳.۰۰۰	۵,۴۵۲.۰۰۰۰	۱۶,۳۵۶
	۱۳۰۴۰۱۱۰۳۱	راهبری تامین تلفن شهرکها و نواحی صنعتی	شهرک/ ناحیه	۱.۰۰۰	۱۶,۳۵۶.۰۰۰۰	۱۶,۳۵۶
	۱۳۰۴۰۱۱۰۳۲	راهبری تامین گاز شهرکها و نواحی صنعتی	شهرک/ ناحیه	۱.۰۰۰	۱۶,۳۵۶.۰۰۰۰	۱۶,۳۵۶
	۱۳۰۴۰۱۱۰۳۳	راهبری تامین برق شهرکها و نواحی صنعتی	مگاوات	۱۰.۰۰۰	۱,۶۳۶.۰۰۰۰	۱۶,۳۶۰



بودجه شرکت های دولتی، بانک ها و مؤسسات انتفاعی وابسته به دولت بر حسب برنامه و فعالیت و بهای تمام شده در سال ۱۳۹۹

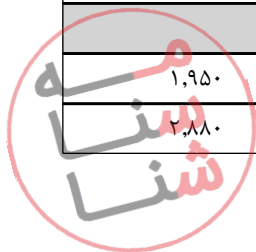
مبالغ به میلیون ریال

شماره طبقه بندی	شماره برنامه / فعالیت	عنوان برنامه / فعالیت	سنجه عملکرد	هدف کمی سال ۱۳۹۹	هزینه واحد(بهای تمام شده)	جمع هزینه
	۱۳۰۴۰۱۱۰۳۴	راهبری تامین اب شهرکها و نواحی صنعتی	لیتر بر ثانیه	۱۰.۰۰۰	۱,۶۳۶.۰۰۰۰	۱۶,۳۶۰
۲۹۳۳۵۰	۱۳۰۵۰۱۶۰۰۰	توسعه صادرات کالا و خدمات				
	۱۳۰۵۰۱۶۰۰۱	برگزاری نمایشگاه های بین المللی داخلی	مترمربع	۱,۰۴۹,۸۱۸.۰۰۰	۰.۶۷۴۴	۷۰۷,۹۸۰
	۱۳۰۵۰۱۶۰۰۲	برگزاری نمایشگاه های خارج از کشور	مترمربع	۹,۷۰۰.۰۰۰	۹۲.۲۳۳۰	۸۹۴,۶۶۰
۲۹۳۴۶۰	۱۳۰۱۰۳۸۰۰۰	برنامه برنامه ریزی، نظارت و مدیریت برامورنفت و گازوفراورده های نفتی وپتروشیمی				
	۱۳۰۱۰۳۸۰۱۸	خرید و فروش سهام شرکتها و اوراق بهادار	میلیارد ریال	۱۰.۰۰۰	۴۰۱.۰۰۰۰	۴,۰۱۰
	۱۳۰۱۰۳۸۰۱۹	احداث، راه اندازی، بهره برداری پالایشگاههای نفت خام	پروژه	۲.۰۰۰	۴۱۰.۰۰۰۰	۸۲۰
۲۹۳۵۶۰	۱۳۰۱۰۳۸۰۰۰	برنامه برنامه ریزی، نظارت و مدیریت برامورنفت و گازوفراورده های نفتی وپتروشیمی				
	۱۳۰۱۰۳۸۰۵۴	تولید گاز	میلیون متر مکعب در روز	۱۶.۶۰۰	۷۲,۴۷۲.۲۵۳۰	۱,۲۰۳,۰۵۶
	۱۳۰۱۰۳۸۰۵۵	تولید نفت	هزار بشکه در روز	۹۸۷.۰۰۰	۱۲,۱۸۰.۵۸۲۵	۱۲,۰۲۲,۲۳۵
۲۹۳۵۷۰	۱۳۰۱۰۳۸۰۰۰	برنامه برنامه ریزی، نظارت و مدیریت برامورنفت و گازوفراورده های نفتی وپتروشیمی				
	۱۳۰۱۰۳۸۰۵۴	تولید گاز	میلیون متر مکعب در روز	۴۰.۰۰۰	۸۰,۰۰۵.۰۰۰۰	۳,۲۰۰,۲۰۰
	۱۳۰۱۰۳۸۰۵۵	تولید نفت	هزار بشکه در روز	۶۵۴.۰۰۰	۲۲,۸۳۱.۶۱۴۶	۱۴,۹۳۱,۸۷۶
۲۹۳۵۸۰	۱۳۰۱۰۳۸۰۰۰	برنامه برنامه ریزی، نظارت و مدیریت برامورنفت و گازوفراورده های نفتی وپتروشیمی				
	۱۳۰۱۰۳۸۰۵۳	عملیات صادرات نفت خام و میعانات گازی	هزار بشکه در روز	۳,۷۰۰.۰۰۰	۲,۷۲۸.۱۸۰۰	۱۰,۰۹۴,۲۶۶
۲۹۳۶۴۰	۱۳۰۱۰۳۸۰۰۰	برنامه برنامه ریزی، نظارت و مدیریت برامورنفت و گازوفراورده های نفتی وپتروشیمی				
	۱۳۰۱۰۳۸۰۵۴	تولید گاز	میلیون متر مکعب در روز	۴۲.۷۶۷	۷۹,۹۳۰.۸۳۰۰	۳,۴۱۸,۴۰۲
	۱۳۰۱۰۳۸۰۵۵	تولید نفت	هزار بشکه در روز	۱۲.۷۳۴	۱۷,۵۸۹.۱۴۲۰	۲۲۳,۹۸۰

بودجه شرکت های دولتی، بانک ها و مؤسسات انتفاعی وابسته به دولت بر حسب برنامه و
فعالیت و بهای تمام شده در سال ۱۳۹۹

مبالغ به میلیون ریال

شماره طبقه بندی	شماره برنامه / فعالیت	عنوان برنامه / فعالیت	سنجه عملکرد	هدف کمی سال ۱۳۹۹	هزینه واحد(بهای تمام شده)	جمع هزینه
۲۹۳۶۵۰	۱۳۰۱۰۳۸۰۰۰	برنامه برنامه ریزی، نظارت و مدیریت برامورنفت و گاز و فرآورده های نفتی و پتروشیمی				
	۱۳۰۱۰۳۸۰۵۴	تولید گاز	میلیون متر مکعب در روز	۲۲۹.۱۰۰	۱۵,۱۳۹.۲۰۸۰	۳,۴۶۸,۳۹۳
	۱۳۰۱۰۳۸۰۵۵	تولید نفت	هزار بشکه در روز	۱۶.۸۳۰	۹۲,۵۸۸.۴۱۳۰	۱,۵۵۸,۲۶۳
۲۹۳۶۶۰	۱۳۰۱۰۳۸۰۰۰	برنامه برنامه ریزی، نظارت و مدیریت برامورنفت و گاز و فرآورده های نفتی و پتروشیمی				
	۱۳۰۱۰۳۸۰۵۴	تولید گاز	میلیون متر مکعب در روز	۱۴۷.۲۵۰	۷۱,۶۸۲.۵۱۰۰	۱۰,۵۵۵,۲۵۰
	۱۳۰۱۰۳۸۰۵۵	تولید نفت	هزار بشکه در روز	۶۸.۸۱۷	۱۶,۱۱۱.۶۱۵۳	۱,۱۰۸,۷۵۰
۲۹۳۶۷۰	۱۳۰۱۰۳۸۰۰۰	برنامه برنامه ریزی، نظارت و مدیریت برامورنفت و گاز و فرآورده های نفتی و پتروشیمی				
	۱۳۰۱۰۳۸۰۵۴	تولید گاز	میلیون متر مکعب در روز	۱۱۴.۰۰۰	۳۷,۷۵۸.۰۳۰۰	۴,۳۰۴,۴۱۵
	۱۳۰۱۰۳۸۰۵۵	تولید نفت	هزار بشکه در روز	۵۷۰.۰۰۰	۲۴,۱۸۰.۰۰۱۰	۱۳,۷۸۲,۶۰۱
۲۹۳۶۸۰	۱۳۰۱۰۳۸۰۰۰	برنامه برنامه ریزی، نظارت و مدیریت برامورنفت و گاز و فرآورده های نفتی و پتروشیمی				
	۱۳۰۱۰۳۸۰۵۴	تولید گاز	میلیون متر مکعب در روز	۴۷.۴۰۰	۵۳,۱۱۴.۰۰۸۴	۲,۵۱۷,۶۰۴
	۱۳۰۱۰۳۸۰۵۵	تولید نفت	هزار بشکه در روز	۵۹۴.۷۰۰	۱۱,۶۰۸.۴۳۲۰	۶,۹۰۳,۵۳۵
۲۹۳۶۹۰	۱۳۰۱۰۳۸۰۰۰	برنامه برنامه ریزی، نظارت و مدیریت برامورنفت و گاز و فرآورده های نفتی و پتروشیمی				
	۱۳۰۱۰۳۸۰۵۴	تولید گاز	میلیون متر مکعب در روز	۲,۳۸۴,۸۴۱.۰۰۰	۱.۰۰۰۰	۲,۳۸۴,۸۴۱
	۱۳۰۱۰۳۸۰۵۵	تولید نفت	هزار بشکه در روز	۶۵,۳۳۵.۰۰۰	۶۰.۹۳۶۶	۳,۹۸۱,۲۹۳
۲۹۳۸۸۰	۱۷۰۵۰۲۰۰۰۰	برنامه ارایه خدمات فرهنگی و چاپ				
	۱۷۰۵۰۲۰۰۰۱	سروش هفتگی	نسخه	۱۵,۰۰۰.۰۰۰	۰.۱۳۰۰	۱.۹۵۰
	۱۷۰۵۰۲۰۰۰۲	سروش نوجوان	نسخه	۳۲,۰۰۰.۰۰۰	۰.۰۹۰۰	۲.۸۸۰



بودجه شرکت های دولتی، بانک ها و مؤسسات انتفاعی وابسته به دولت بر حسب برنامه و فعالیت و بهای تمام شده در سال ۱۳۹۹

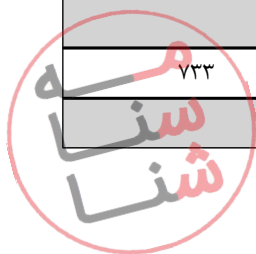
مبالغ به میلیون ریال

شماره طبقه بندی	شماره برنامه / فعالیت	عنوان برنامه / فعالیت	سنجه عملکرد	هدف کمی سال ۱۳۹۹	هزینه واحد(بهای تمام شده)	جمع هزینه
	۱۷۰۵۰۲۰۰۰۴	خدمات چاپ	برگ	۱۵۵,۰۰۰,۰۰۰	۰.۰۹۰۰	۱۳,۹۵۰
	۱۷۰۵۰۲۰۰۰۵	سروش خردسالان	نسخه	۷۵,۰۰۰,۰۰۰	۰.۰۴۵۰	۳,۳۷۵
	۱۷۰۵۰۲۰۰۰۶	نشر کتاب	نسخه	۱۶۰,۰۰۰,۰۰۰	۰.۱۳۵۰	۲۱,۶۰۰
	۱۷۰۵۰۲۰۰۰۷	سروش کودکان	نسخه	۸۵,۰۰۰,۰۰۰	۰.۰۶۵۰	۵,۵۲۵
	۱۷۰۵۰۲۰۰۰۸	خدمات تبلیغاتی و اطلاع رسانی	قرارداد	۱,۰۰۰	۳۸,۱۴۰,۰۰۰	۳۸,۱۴۰
۲۹۳۹۴۰	۱۳۰۴۰۱۱۰۰۰	برنامه ایجاد و توسعه صنایع، معادن و زیرساخت های صنعتی و معدنی				
	۱۳۰۴۰۱۱۰۲۳	تولید فولاد	تن	۴۰۰,۰۰۰,۰۰۰	۴۰.۲۴۶۰	۱۶,۰۹۸,۴۰۰
۲۹۳۹۶۰	۱۳۰۱۰۳۸۰۰۰	برنامه ریزی، نظارت و مدیریت برامور نفت و گاز و فرآورده های نفتی و پتروشیمی				
	۱۳۰۱۰۳۸۰۴۸	خدمات جنبی و پشتیبانی نفت و گاز	پروژه	۲۱,۰۰۰,۰۰۰	۴۱۸.۰۶۶۰	۸,۷۷۹,۳۸۶
۲۹۳۹۷۰	۱۳۰۱۰۳۸۰۰۰	برنامه ریزی، نظارت و مدیریت برامور نفت و گاز و فرآورده های نفتی و پتروشیمی				
	۱۳۰۱۰۳۸۰۴۷	اجرا و پشتیبانی پروژه های بهینه سازی انرژی های فسیلی	پروژه	۰.۹۲۲	۴۴۱,۳۰۴,۰۰۰	۴۰۷,۰۴۶
۲۹۳۹۸۰	۱۳۰۱۰۳۸۰۰۰	برنامه ریزی، نظارت و مدیریت برامور نفت و گاز و فرآورده های نفتی و پتروشیمی				
	۱۳۰۱۰۳۸۰۰۴	انتقال نفت خام و میعانات گازی	میلیون لیتر در سال	۶۶,۰۰۰,۰۰۰	۱۶۲.۰۰۰۰	۱۰,۷۵۸,۰۰۰
	۱۳۰۱۰۳۸۰۰۶	توسعه و حفظ مخابرات شرکتهای تابعه وزارت نفت	پهنای باند	۱,۰۰۰	۶۲,۴۱۰,۰۰۰	۶۲,۴۱۰
	۱۳۰۱۰۳۸۰۰۷	انتقال فرآورده های نفتی	میلیون لیتر در سال	۶۰,۰۰۰,۰۰۰	۱۸۳.۰۰۰۰	۱۰,۹۸۰,۰۰۰
۲۹۴۰۰۰	۱۳۰۴۰۱۱۰۰۰	برنامه ایجاد و توسعه صنایع، معادن و زیرساخت های صنعتی و معدنی				
	۱۳۰۴۰۱۱۰۲۲	تولید آلومینا	تن	۲۴۵,۰۰۰,۰۰۰	۵۱.۲۴۲۶	۱۲,۵۵۴,۴۳۷
۲۹۴۱۷۰	۱۳۰۴۰۱۱۰۰۰	برنامه ایجاد و توسعه صنایع، معادن و زیرساخت های صنعتی و معدنی				
	۱۳۰۴۰۱۱۰۱۰	تولید لوله فولادی بدون درز	تن	۳۳,۰۰۰,۰۰۰	۱۱۸.۳۴۷۰	۳,۹۰۵,۴۵۱
۲۹۴۱۹۰	۱۸۰۵۰۲۳۰۰۰	تامین مالی ارتقای سطح فناوری و توسعه صنایع پیشرفته و دانش بنیان				

بودجه شرکت های دولتی، بانک ها و مؤسسات انتفاعی وابسته به دولت بر حسب برنامه و فعالیت و بهای تمام شده در سال ۱۳۹۹

مبالغ به میلیون ریال

شماره طبقه بندی	شماره برنامه / فعالیت	عنوان برنامه / فعالیت	سنجه عملکرد	هدف کمی سال ۱۳۹۹	هزینه واحد(بهای تمام شده)	جمع هزینه
	۱۸۰۵۰۲۳۰۰۱	ارائه تسهیلات	میلیارد ریال	۱,۸۰۰,۰۰۰	۲۹,۹۰۶۶	۵۳,۸۳۲
۲۹۴۱۹۰	۱۸۰۵۰۲۴۰۰۰	ارتقای سطح فناوری و توسعه صنایع پیشرفته و دانش بنیان				
	۱۸۰۵۰۲۴۰۰۲	صدور ضمانت نامه	قرارداد	۱۲۰,۰۰۰	۱۶۵,۱۱۸۴	۱۹,۸۱۴
۲۹۴۲۱۰	۱۳۰۵۰۶۷۰۰۰	برنامه مدیریت خرید محصولات اساسی کشاورزی				
	۱۳۰۵۰۶۷۰۰۳	خرید تضمینی دانه های روغنی داخلی	هزار تن	۵۰۰,۰۰۰	۴۶,۰۰۰,۰۰۰	۲۳,۰۰۰,۰۰۰
	۱۳۰۵۰۶۷۰۰۴	خرید تضمینی گندم	هزار تن	۱۲,۰۰۰,۰۰۰	۲۰,۸۷۹,۰۰۰	۲۵۰,۵۴۸,۰۰۰
۲۹۴۲۱۰	۱۳۰۶۰۸۳۰۰۰	برنامه تنظیم بازار داخلی محصولات کشاورزی				
	۱۳۰۶۰۸۳۰۰۶	خرید شکر	هزار تن	۳۰۰,۰۰۰	۲۱,۹۰۴,۰۰۰	۶,۵۷۱,۲۰۰
	۱۳۰۶۰۸۳۰۰۷	خرید روغن خام	هزار تن	۳۰۰,۰۰۰	۴۵,۵۰۳,۰۰۰	۱۳,۶۵۰,۹۰۰
	۱۳۰۶۰۸۳۰۱۳	خرید برنج	هزار تن	۳۰۰,۰۰۰	۶۶,۷۹۵,۰۰۰	۲۰,۰۳۸,۵۰۰
۲۹۴۲۴۰	۱۳۰۴۰۱۱۰۰۰	برنامه ایجاد و توسعه صنایع، معادن و زیرساخت های صنعتی و معدنی				
	۱۳۰۴۰۱۱۰۰۱	تامین برق واحدها	کیلووات ساعت	۲۰۸,۰۰۰	۱۲۹,۰۰۰	۲۶,۸۳۲
	۱۳۰۴۰۱۱۰۰۲	تامین آب واحدها	متر مکعب در ساعت	۳۴۰,۰۰۰	۳,۴۰۴,۰۰۰	۱,۱۵۷,۳۶۰
	۱۳۰۴۰۱۱۰۰۳	آماده سازی زمین و زیر ساخت	هکتار	۶۹,۰۰۰	۵۹,۵۰۴,۰۰۰	۴,۱۰۵,۷۷۶
	۱۳۰۴۰۱۱۰۴۲	تامین خدمات ارتباطی	میلیارد ریال	۶۴,۰۰۰	۱۶۰,۰۰۰	۱۰,۲۴۰
	۱۳۰۴۰۱۱۰۴۳	تامین گاز واحدها	متر مکعب در ساعت	۶,۱۲۶,۰۰۰	۳,۸۱۷,۷۲۶۱	۲۳,۳۸۷,۳۹۰
۲۹۴۳۸۰	۱۳۰۱۰۳۸۰۰۰	برنامه برنامه ریزی، نظارت و مدیریت برامور نفت و گاز و فرآورده های نفتی و پتروشیمی				
	۱۳۰۱۰۳۸۰۵۲	صادرات گاز	میلیون متر مکعب در روز	۱,۰۰۰	۸۳,۹۰۷,۰۰۰	۸۳,۹۰۷
۲۹۴۴۹۰	۱۲۰۱۰۲۲۰۰۰	انحلال شرکت				
	۱۲۰۱۰۲۲۰۰۱	انجام فرایند ختم تصفیه	مرحله	۱,۰۰۰	۷۳۳,۰۰۰	۷۳۳
۲۹۴۵۲۰	۱۵۰۱۰۰۶۰۰۰	برنامه اجرای طرحهای تفصیلی مربوط به شهرهای جدید				



بودجه شرکت های دولتی، بانک ها و مؤسسات انتفاعی وابسته به دولت بر حسب برنامه و
فعالیت و بهای تمام شده در سال ۱۳۹۹

مبالغ به میلیون ریال

شماره طبقه بندی	شماره برنامه / فعالیت	عنوان برنامه / فعالیت	سنجه عملکرد	هدف کمی سال ۱۳۹۹	هزینه واحد(بهای تمام شده)	جمع هزینه
	۱۵۰۱۰۰۶۰۰۱	آماده سازی اراضی	هکتار	۶۸.۰۰۰	۵,۴۴۱.۱۷۶۵	۳۷۰,۰۰۰
۲۹۴۶۸۰	۱۳۰۱۰۴۰۰۰۰	برنامه توسعه امور برق				
	۱۳۰۱۰۴۰۰۰۷	مدیریت بازار برق	میلیون کیلو وات ساعت	۳۰۴,۹۶۷.۰۰۰	۷۵۹.۰۰۰۰	۲۳۱,۴۶۹,۹۵۳
	۱۳۰۱۰۴۰۰۱۰	راهبری شبکه سراسری برق	میلیون کیلو وات ساعت	۳۲۸,۰۰۰.۰۰۰	۳.۹۷۴۰	۱,۳۰۳,۴۷۲
۲۹۴۷۱۰	۱۳۰۴۰۱۱۰۰۰	برنامه ایجاد و توسعه صنایع، معادن و زیرساخت های صنعتی و معدنی				
	۱۳۰۴۰۱۱۰۱۸	راهبری برگزاری دوره های آموزشی برای شاغلین و واحدهای صنعتی	نفر ساعت	۶۸۰.۰۰۰	۱۱.۰۰۰۰	۷,۴۸۰
	۱۳۰۴۰۱۱۰۲۷	راهبری راه اندازی مجدد واحدهای صنعتی غیرفعال	واحد	۳۰.۰۰۰	۲۴۹.۰۰۰۰	۷,۴۷۰
	۱۳۰۴۰۱۱۰۲۸	راهبری تعداد پروژه های توسعه خوشه صنعتی پیاده سازی شده	خوشه	۱.۰۰۰	۷,۴۸۳.۰۰۰۰	۷,۴۸۳
	۱۳۰۴۰۱۱۰۲۹	راهبری تعداد واحدهای صنعتی دانش بنیان	واحد	۲.۰۰۰	۳,۷۴۲.۰۰۰۰	۷,۴۸۴
	۱۳۰۴۰۱۱۰۳۰	راهبری رفع نیازهای فناورانه بنگاههای کوچک و متوسط	تعداد	۲.۰۰۰	۳,۷۴۲.۰۰۰۰	۷,۴۸۴
	۱۳۰۴۰۱۱۰۳۱	راهبری تامین تلفن شهرکها و نواحی صنعتی	شهرک/ ناحیه	۱.۰۰۰	۷,۴۸۳.۰۰۰۰	۷,۴۸۳
	۱۳۰۴۰۱۱۰۳۲	راهبری تامین گاز شهرکها و نواحی صنعتی	شهرک/ ناحیه	۲.۰۰۰	۳,۷۴۲.۰۰۰۰	۷,۴۸۴
	۱۳۰۴۰۱۱۰۳۳	راهبری تامین برق شهرکها و نواحی صنعتی	مگاوات	۳.۰۰۰	۲,۴۹۴.۰۰۰۰	۷,۴۸۲
	۱۳۰۴۰۱۱۰۳۴	راهبری تامین آب شهرکها و نواحی صنعتی	لیتر بر ثانیه	۱۰.۰۰۰	۷۴۸.۰۰۰۰	۷,۴۸۰
۲۹۴۷۲۰	۱۳۰۴۰۱۱۰۰۰	برنامه ایجاد و توسعه صنایع، معادن و زیرساخت های صنعتی و معدنی				
	۱۳۰۴۰۱۱۰۱۸	راهبری برگزاری دوره های آموزشی برای شاغلین و واحدهای صنعتی	نفر ساعت	۷۱۴.۰۰۰	۱۰.۰۰۰۰	۷,۱۴۰
	۱۳۰۴۰۱۱۰۲۶	راهبری حمایت از کنسرسیوم های صنعتی ایجاد شده	تعداد	۱.۰۰۰	۷,۰۹۲.۰۰۰۰	۷,۰۹۲
	۱۳۰۴۰۱۱۰۲۷	راهبری راه اندازی مجدد واحدهای صنعتی غیرفعال	واحد	۲۰.۰۰۰	۳۵۵.۰۰۰۰	۷,۱۰۰
	۱۳۰۴۰۱۱۰۲۸	راهبری تعداد پروژه های توسعه خوشه صنعتی پیاده سازی شده	خوشه	۱.۰۰۰	۷,۰۹۲.۰۰۰۰	۷,۰۹۲
	۱۳۰۴۰۱۱۰۲۹	راهبری تعداد واحدهای صنعتی دانش بنیان	واحد	۲.۰۰۰	۳,۵۴۶.۰۰۰۰	۷,۰۹۲
	۱۳۰۴۰۱۱۰۳۰	راهبری رفع نیازهای فناورانه بنگاههای کوچک و متوسط	تعداد	۲.۰۰۰	۳,۵۴۶.۰۰۰۰	۷,۰۹۲
	۱۳۰۴۰۱۱۰۳۱	راهبری تامین تلفن شهرکها و نواحی صنعتی	شهرک/ ناحیه	۱.۰۰۰	۷,۰۹۲.۰۰۰۰	۷,۰۹۲

بودجه شرکت های دولتی، بانک ها و مؤسسات انتفاعی وابسته به دولت بر حسب برنامه و فعالیت و بهای تمام شده در سال ۱۳۹۹

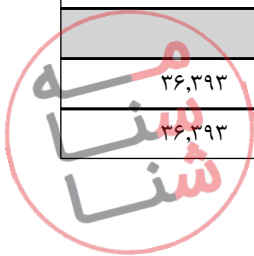
مبالغ به میلیون ریال

شماره طبقه بندی	شماره برنامه / فعالیت	عنوان برنامه / فعالیت	سنجه عملکرد	هدف کمی سال ۱۳۹۹	هزینه واحد(بهای تمام شده)	جمع هزینه
	۱۳۰۴۰۱۱۰۳۳	راهبری تامین برق شهرکها و نواحی صنعتی	مگاوات	۲۰.۰۰۰	۳۵۵.۰۰۰۰	۷,۱۰۰
	۱۳۰۴۰۱۱۰۳۴	راهبری تامین اب شهرکها و نواحی صنعتی	لیتر بر ثانیه	۱۵.۰۰۰	۴۷۳.۰۰۰۰	۷,۰۹۵
۲۹۴۷۷۰	۱۳۰۱۰۳۸۰۰۰	برنامه برنامه ریزی، نظارت و مدیریت برامورنفت و گاز و فرآورده های نفتی و پتروشیمی				
	۱۳۰۱۰۳۸۰۴۶	اجرای پروژه های نفت و گاز	پروژه	۲۰.۰۰۰	۲,۲۷۰,۷۲۱,۵۰۰	۴,۵۴۱,۴۴۳
۲۹۴۷۸۰	۱۳۰۱۰۳۸۰۰۰	برنامه برنامه ریزی، نظارت و مدیریت برامورنفت و گاز و فرآورده های نفتی و پتروشیمی				
	۱۳۰۱۰۳۸۰۴۶	اجرای پروژه های نفت و گاز	پروژه	۵۰.۰۰۰	۳۶۷,۵۲۰,۰۰۰	۱,۸۳۷,۶۰۰
۲۹۴۹۰۰	۱۵۰۳۰۰۸۰۰۰	برنامه ارائه خدمات آب شهری و روستایی				
	۱۵۰۳۰۰۸۰۰۱	تامین آب آشامیدنی	مترمکعب	۲۹.۰۰۰	۴,۴۲۵,۴۴۸۳	۱۲۸,۳۳۸
۲۹۴۹۱۰	۱۵۰۳۰۰۸۰۰۰	برنامه ارائه خدمات آب شهری و روستایی				
	۱۵۰۳۰۰۸۰۰۱	تامین آب آشامیدنی	مترمکعب	۲۸,۱۵۰,۰۰۰,۰۰۰	۰.۰۰۰۸۹	۲۵۰,۶۱۷
۲۹۴۹۲۰	۱۳۰۷۰۱۵۰۰۰	برنامه بهبود بهره برداری و حفاظت از منابع آب				
	۱۳۰۷۰۱۵۰۰۲	خدمات کارشناسی	تعداد پرونده	۷۸۳.۰۰۰	۱۸,۳۹۱۶	۱۴,۴۰۱
	۱۳۰۷۰۱۵۰۰۳	نظارت بر منابع آب زیر زمینی	میلیون متر مکعب	۸۸۷.۰۰۰	۹۷,۶۴۳۵	۸۶,۶۱۰
	۱۳۰۷۰۱۵۰۰۴	تولید برق	گیگا وات ساعت	۲۰.۰۰۰	۲۰,۳۰۲,۰۴۶۷	۴۰,۶۰۴
	۱۳۰۷۰۱۵۰۰۵	استحصال آب صنعت	میلیون متر مکعب	۳۰.۰۰۰	۱۹,۰۶۵,۸۱۸۱	۵۷,۱۹۷
	۱۳۰۷۰۱۵۰۰۷	استحصال آب کشاورزی	میلیون متر مکعب	۵۷.۰۰۰	۲,۸۰۶,۰۴۳۸	۱۵۹,۹۴۴
۲۹۴۹۳۰	۱۳۰۷۰۱۵۰۰۰	برنامه بهبود بهره برداری و حفاظت از منابع آب				
	۱۳۰۷۰۱۵۰۰۲	خدمات کارشناسی	تعداد پرونده	۱,۷۱۸.۰۰۰	۳۹,۵۱۷۱	۶۷,۸۹۰
	۱۳۰۷۰۱۵۰۰۳	نظارت بر منابع آب زیر زمینی	میلیون متر مکعب	۴۷۳.۰۰۰	۷۴,۵۷۷۵	۲۵,۲۷۵
	۱۳۰۷۰۱۵۰۰۵	استحصال آب صنعت	میلیون متر مکعب	۱۰.۰۰۰	۱۵,۳۶۲,۹۹۰۷	۱۵,۳۶۳
	۱۳۰۷۰۱۵۰۰۶	استحصال آب شرب	میلیون متر مکعب	۱۵.۰۰۰	۳,۰۷۲,۵۹۸۱	۴۶,۰۸۹

بودجه شرکت های دولتی، بانک ها و مؤسسات انتفاعی وابسته به دولت بر حسب برنامه و فعالیت و بهای تمام شده در سال ۱۳۹۹

مبالغ به میلیون ریال

شماره طبقه بندی	شماره برنامه / فعالیت	عنوان برنامه / فعالیت	سنجه عملکرد	هدف کمی سال ۱۳۹۹	هزینه واحد(بهای تمام شده)	جمع هزینه
	۱۳۰۷۰۱۵۰۰۷	استحصال آب کشاورزی	میلیون متر مکعب	۵۳.۰۰۰	۴,۶۴۴.۵۴۵۴	۲۴۶,۱۶۱
۲۹۴۹۴۰	۱۳۰۷۰۱۵۰۰۰	برنامه بهبود بهره برداری و حفاظت از منابع آب				
	۱۳۰۷۰۱۵۰۰۲	خدمات کارشناسی	تعداد پرونده	۳,۳۸۹.۰۰۰	۲.۷۷۵۰	۹,۴۰۴
	۱۳۰۷۰۱۵۰۰۳	نظارت بر منابع آب زیر زمینی	میلیون متر مکعب	۷۵۸.۰۰۰	۱۹۱.۴۶۲۹	۱۴۵,۱۲۹
	۱۳۰۷۰۱۵۰۰۶	استحصال آب شرب	میلیون متر مکعب	۲.۰۰۰	۵,۶۹۹.۴۸۲۴	۱۱,۳۹۹
	۱۳۰۷۰۱۵۰۰۷	استحصال آب کشاورزی	میلیون متر مکعب	۶.۰۰۰	۱۲,۱۰۷.۳۵۰۶	۷۲,۶۴۴
۲۹۴۹۵۰	۱۳۰۷۰۱۵۰۰۰	برنامه بهبود بهره برداری و حفاظت از منابع آب				
	۱۳۰۷۰۱۵۰۰۲	خدمات کارشناسی	تعداد پرونده	۱,۳۷۰.۰۰۰	۳۲.۷۲۹۴	۴۴,۸۳۹
	۱۳۰۷۰۱۵۰۰۳	نظارت بر منابع آب زیر زمینی	میلیون متر مکعب	۲۷۷.۰۰۰	۲۴۶.۲۲۷۶	۶۸,۲۰۵
	۱۳۰۷۰۱۵۰۰۴	تولید برق	گیگا وات ساعت	۷۲.۰۰۰	۹۵۳.۶۰۴۳	۶۸,۶۶۰
	۱۳۰۷۰۱۵۰۰۵	استحصال آب صنعت	میلیون متر مکعب	۹.۰۰۰	۸,۹۱۳.۵۷۴۳	۸۰,۳۲۲
	۱۳۰۷۰۱۵۰۰۶	استحصال آب شرب	میلیون متر مکعب	۱۱۸.۰۰۰	۳۷۴.۲۲۴۹	۴۴,۱۵۹
	۱۳۰۷۰۱۵۰۰۷	استحصال آب کشاورزی	میلیون متر مکعب	۵۷.۰۰۰	۱,۵۲۵.۴۴۲۵	۸۶,۹۵۰
۲۹۴۹۶۰	۱۳۰۷۰۱۵۰۰۰	برنامه بهبود بهره برداری و حفاظت از منابع آب				
	۱۳۰۷۰۱۵۰۰۲	خدمات کارشناسی	تعداد پرونده	۱,۴۶۱.۰۰۰	۱۰.۲۲۳۴	۱۴,۹۳۶
	۱۳۰۷۰۱۵۰۰۳	نظارت بر منابع آب زیر زمینی	میلیون متر مکعب	۱,۱۱۴.۰۰۰	۲۶۴.۰۰۵۶	۲۹۴,۱۰۲
	۱۳۰۷۰۱۵۰۰۵	استحصال آب صنعت	میلیون متر مکعب	۱.۰۰۰	۱,۳۳۳.۰۵۱۶	۱,۳۳۳
	۱۳۰۷۰۱۵۰۰۶	استحصال آب شرب	میلیون متر مکعب	۲.۰۰۰	۰.۲۱۷۶	۰
	۱۳۰۷۰۱۵۰۰۷	استحصال آب کشاورزی	میلیون متر مکعب	۱۹۵.۰۰۰	۸۸۳.۲۴۱۱	۱۷۲,۳۳۲
۲۹۴۹۷۰	۱۳۰۷۰۱۵۰۰۰	برنامه بهبود بهره برداری و حفاظت از منابع آب				
	۱۳۰۷۰۱۵۰۰۲	خدمات کارشناسی	تعداد پرونده	۸۹۵.۰۰۰	۴۰.۶۶۲۳	۳۶,۳۹۳
	۱۳۰۷۰۱۵۰۰۳	نظارت بر منابع آب زیر زمینی	میلیون متر مکعب	۶۸۲.۰۰۰	۵۳.۳۶۱۸	۳۶,۳۹۳



بودجه شرکت های دولتی، بانک ها و مؤسسات انتفاعی وابسته به دولت بر حسب برنامه و فعالیت و بهای تمام شده در سال ۱۳۹۹

مبالغ به میلیون ریال

شماره طبقه بندی	شماره برنامه / فعالیت	عنوان برنامه / فعالیت	سنجه عملکرد	هدف کمی سال ۱۳۹۹	هزینه واحد(بهای تمام شده)	جمع هزینه
	۱۳۰۷۰۱۵۰۰۵	استحصال آب صنعت	میلیون متر مکعب	۴.۰۰۰	۱۱,۲۹۶,۶۳۴۰	۴۵,۱۸۷
	۱۳۰۷۰۱۵۰۰۶	استحصال آب شرب	میلیون متر مکعب	۱۲۵.۰۰۰	۱,۱۳۵,۶۹۷۱	۱۴۱,۹۶۲
	۱۳۰۷۰۱۵۰۰۷	استحصال آب کشاورزی	میلیون متر مکعب	۱.۰۰۰	۷,۲۰۸,۸۸۵۶	۷,۲۰۹
۲۹۴۹۸۰	۱۳۰۷۰۱۵۰۰۰	برنامه بهبود بهره برداری و حفاظت از منابع آب				
	۱۳۰۷۰۱۵۰۰۲	خدمات کارشناسی	تعداد پرونده	۱,۲۶۳.۰۰۰	۱۰,۶۲۸۹	۱۳,۴۲۴
	۱۳۰۷۰۱۵۰۰۳	نظارت بر منابع آب زیر زمینی	میلیون متر مکعب	۶۹۲.۰۰۰	۲۹۸,۴۰۴۱	۲۰۶,۴۹۶
	۱۳۰۷۰۱۵۰۰۵	استحصال آب صنعت	میلیون متر مکعب	۱.۰۰۰	۲,۷۱۶,۲۳۳۴	۲,۷۱۶
	۱۳۰۷۰۱۵۰۰۶	استحصال آب شرب	میلیون متر مکعب	۱۱.۰۰۰	۲,۳۹۶,۵۴۹۴	۲۶,۳۶۲
	۱۳۰۷۰۱۵۰۰۷	استحصال آب کشاورزی	میلیون متر مکعب	۱۴۹.۰۰۰	۶۹۵,۰۸۱۲	۱۰۳,۵۶۷
۲۹۴۹۹۰	۱۳۰۷۰۱۵۰۰۰	برنامه بهبود بهره برداری و حفاظت از منابع آب				
	۱۳۰۷۰۱۵۰۰۲	خدمات کارشناسی	تعداد پرونده	۱,۵۳۰.۰۰۰	۹,۹۳۳۸	۱۵,۱۹۹
	۱۳۰۷۰۱۵۰۰۳	نظارت بر منابع آب زیر زمینی	میلیون متر مکعب	۲,۱۰۵.۰۰۰	۹۸,۵۳۸۰	۲۰۷,۴۲۲
	۱۳۰۷۰۱۵۰۰۴	تولید برق	گیگا وات ساعت	۳۰.۰۰۰	۶۱۶,۶۱۶۰	۱۸,۴۹۸
	۱۳۰۷۰۱۵۰۰۵	استحصال آب صنعت	میلیون متر مکعب	۱۰.۰۰۰	۵,۵۲۴,۲۹۳۷	۵۵,۲۴۳
	۱۳۰۷۰۱۵۰۰۶	استحصال آب شرب	میلیون متر مکعب	۵۴.۰۰۰	۵,۹۲۵,۲۰۷۴	۳۱۹,۹۶۱
	۱۳۰۷۰۱۵۰۰۷	استحصال آب کشاورزی	میلیون متر مکعب	۱۶۰.۰۰۰	۶۷۹,۲۱۲۲	۱۰۸,۶۷۴
۲۹۵۰۰۰	۱۳۰۷۰۱۵۰۰۰	برنامه بهبود بهره برداری و حفاظت از منابع آب				
	۱۳۰۷۰۱۵۰۰۲	خدمات کارشناسی	تعداد پرونده	۱,۴۱۳.۰۰۰	۴۶,۳۲۰۰	۶۵,۴۵۰
	۱۳۰۷۰۱۵۰۰۳	نظارت بر منابع آب زیر زمینی	میلیون متر مکعب	۵۰۱.۰۰۰	۱۱۷,۵۸۰۸	۵۸,۹۰۸
	۱۳۰۷۰۱۵۰۰۵	استحصال آب صنعت	میلیون متر مکعب	۱۶.۰۰۰	۶,۰۳۱,۱۵۲۵	۹۶,۴۹۸
	۱۳۰۷۰۱۵۰۰۶	استحصال آب شرب	میلیون متر مکعب	۱۵.۰۰۰	۵۱۶,۷۷۰۶	۷,۷۵۲
	۱۳۰۷۰۱۵۰۰۷	استحصال آب کشاورزی	میلیون متر مکعب	۳,۰۹۱.۰۰۰	۲۳,۹۳۷۳	۷۳,۹۹۰

بودجه شرکت های دولتی، بانک ها و مؤسسات انتفاعی وابسته به دولت بر حسب برنامه و فعالیت و بهای تمام شده در سال ۱۳۹۹

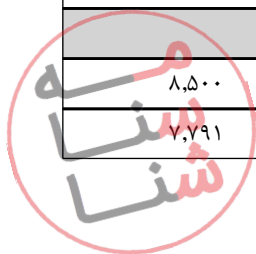
مبالغ به میلیون ریال

شماره طبقه بندی	شماره برنامه / فعالیت	عنوان برنامه / فعالیت	سنجه عملکرد	هدف کمی سال ۱۳۹۹	هزینه واحد(بهای تمام شده)	جمع هزینه
۲۹۵۰۱۰	۱۳۰۷۰۱۵۰۰۰	برنامه بهبود بهره برداری و حفاظت از منابع آب				
	۱۳۰۷۰۱۵۰۰۲	خدمات کارشناسی	تعداد پرونده	۲,۶۹۲.۰۰۰	۱۱.۹۹۳۳	۳۲,۲۸۶
	۱۳۰۷۰۱۵۰۰۳	نظارت بر منابع آب زیر زمینی	میلیون متر مکعب	۴۵۰.۰۰۰	۲۳۳.۳۰۲۰	۱۰۴,۹۸۶
	۱۳۰۷۰۱۵۰۰۵	استحصال آب صنعت	میلیون متر مکعب	۵.۰۰۰	۳,۳۹۲.۷۶۵۴	۱۶,۹۶۴
	۱۳۰۷۰۱۵۰۰۶	استحصال آب شرب	میلیون متر مکعب	۳۱.۰۰۰	۵,۴۴۳.۶۱۶۱	۱۶۸,۷۵۲
	۱۳۰۷۰۱۵۰۰۷	استحصال آب کشاورزی	میلیون متر مکعب	۳۰۰.۰۰۰	۷۳۱.۴۶۵۶	۲۱۹,۴۴۰
۲۹۵۰۲۰	۱۳۰۷۰۱۵۰۰۰	برنامه بهبود بهره برداری و حفاظت از منابع آب				
	۱۳۰۷۰۱۵۰۰۲	خدمات کارشناسی	تعداد پرونده	۵۰۰.۰۰۰	۲۵.۷۳۱۱	۱۲,۸۶۶
	۱۳۰۷۰۱۵۰۰۳	نظارت بر منابع آب زیر زمینی	میلیون متر مکعب	۴۳۶.۰۰۰	۲۵۶.۳۶۶۱	۱۱۱,۷۷۶
	۱۳۰۷۰۱۵۰۰۵	استحصال آب صنعت	میلیون متر مکعب	۹.۰۰۰	۴,۴۵۰.۰۲۵۵	۴۰,۰۵۰
	۱۳۰۷۰۱۵۰۰۶	استحصال آب شرب	میلیون متر مکعب	۱۷.۰۰۰	۱,۰۵۸.۳۰۹۸	۱۷,۹۹۱
	۱۳۰۷۰۱۵۰۰۷	استحصال آب کشاورزی	میلیون متر مکعب	۴۱۷.۰۰۰	۳۹۱.۱۰۳۷	۱۶۳,۰۹۰
۲۹۵۰۳۰	۱۳۰۷۰۱۵۰۰۰	برنامه بهبود بهره برداری و حفاظت از منابع آب				
	۱۳۰۷۰۱۵۰۰۲	خدمات کارشناسی	تعداد پرونده	۷,۱۶۹.۰۰۰	۱۷.۰۳۳۰	۱۲۲,۱۱۰
	۱۳۰۷۰۱۵۰۰۳	نظارت بر منابع آب زیر زمینی	میلیون متر مکعب	۱۳۳.۰۰۰	۴۵۲.۸۲۶۴	۶۰,۲۲۶
	۱۳۰۷۰۱۵۰۰۵	استحصال آب صنعت	میلیون متر مکعب	۶.۰۰۰	۸۰۸.۲۸۸۳	۴,۸۵۰
	۱۳۰۷۰۱۵۰۰۶	استحصال آب شرب	میلیون متر مکعب	۷۱.۰۰۰	۸۶۳.۲۴۱۶	۶۱,۲۹۰
	۱۳۰۷۰۱۵۰۰۷	استحصال آب کشاورزی	میلیون متر مکعب	۱۲۹.۰۰۰	۱۷۴.۱۶۵۰	۲۲,۴۶۷
۲۹۵۰۴۰	۱۳۰۷۰۱۵۰۰۰	برنامه بهبود بهره برداری و حفاظت از منابع آب				
	۱۳۰۷۰۱۵۰۰۲	خدمات کارشناسی	تعداد پرونده	۴,۵۰۰.۰۰۰	۹.۲۷۵۴	۴۱,۷۳۹
	۱۳۰۷۰۱۵۰۰۳	نظارت بر منابع آب زیر زمینی	میلیون متر مکعب	۱,۸۲۴.۰۰۰	۸۶.۴۴۴۵	۱۵۷,۶۷۵
	۱۳۰۷۰۱۵۰۰۴	تولید برق	گیگا وات ساعت	۱.۰۰۰	۱۴,۷۵۲.۴۷۶۱	۱۴,۷۵۲

بودجه شرکت های دولتی، بانک ها و مؤسسات انتفاعی وابسته به دولت بر حسب برنامه و فعالیت و بهای تمام شده در سال ۱۳۹۹

مبالغ به میلیون ریال

شماره طبقه بندی	شماره برنامه / فعالیت	عنوان برنامه / فعالیت	سنجه عملکرد	هدف کمی سال ۱۳۹۹	هزینه واحد(بهای تمام شده)	جمع هزینه
	۱۳۰۷۰۱۵۰۰۵	استحصال آب صنعت	میلیون متر مکعب	۱۲۰۰۰	۲,۲۴۸,۸۳۴۲	۲۶,۹۸۶
	۱۳۰۷۰۱۵۰۰۶	استحصال آب شرب	میلیون متر مکعب	۳۰۰۰۰	۶۸۲,۶۴۶۱	۲۰,۴۷۹
	۱۳۰۷۰۱۵۰۰۷	استحصال آب کشاورزی	میلیون متر مکعب	۲۵۰۰۰	۵۲۳,۵۸۸۶	۱۳,۰۹۰
۲۹۵۰۵۰	۱۳۰۷۰۱۵۰۰۰	برنامه بهبود بهره برداری و حفاظت از منابع آب				
	۱۳۰۷۰۱۵۰۰۲	خدمات کارشناسی	تعداد پرونده	۵,۶۶۳,۰۰۰	۳,۲۱۰۳	۱۸,۱۸۰
	۱۳۰۷۰۱۵۰۰۳	نظارت بر منابع آب زیر زمینی	میلیون متر مکعب	۹۵۱,۰۰۰	۱۲۳,۲۲۱۰	۱۱۷,۱۸۳
	۱۳۰۷۰۱۵۰۰۵	استحصال آب صنعت	میلیون متر مکعب	۱۰۰۰	۶,۷۴۷,۲۶۷۲	۶,۷۴۷
	۱۳۰۷۰۱۵۰۰۷	استحصال آب کشاورزی	میلیون متر مکعب	۴۴۴,۰۰۰	۴۷۶,۹۳۶۹	۲۱۱,۷۶۰
۲۹۵۰۶۰	۱۳۰۷۰۱۵۰۰۰	برنامه بهبود بهره برداری و حفاظت از منابع آب				
	۱۳۰۷۰۱۵۰۰۲	خدمات کارشناسی	تعداد پرونده	۳۸۸,۰۰۰	۱۸۵,۳۲۶۴	۷۱,۹۰۷
	۱۳۰۷۰۱۵۰۰۳	نظارت بر منابع آب زیر زمینی	میلیون متر مکعب	۱۹۶,۰۰۰	۶۶,۹۱۰۶	۱۳,۱۱۴
	۱۳۰۷۰۱۵۰۰۴	تولید برق	گیگا وات ساعت	۵۶,۰۰۰	۷۱۳,۶۵۸۳	۳۹,۹۶۵
	۱۳۰۷۰۱۵۰۰۵	استحصال آب صنعت	میلیون متر مکعب	۱۵۰,۰۰۰	۸,۳۲۹,۹۸۷۰	۱۲۴,۹۵۰
	۱۳۰۷۰۱۵۰۰۶	استحصال آب شرب	میلیون متر مکعب	۷۰,۰۰۰	۷۲۱,۳۷۵۲	۵۰,۴۹۶
	۱۳۰۷۰۱۵۰۰۷	استحصال آب کشاورزی	میلیون متر مکعب	۱,۲۹۵,۰۰۰	۵۱۷,۷۷۱۰	۶۷۰,۵۱۳
۲۹۵۰۸۰	۱۳۰۴۰۱۱۰۰۰	برنامه ایجاد و توسعه صنایع، معادن و زیرساخت های صنعتی و معدنی				
	۱۳۰۴۰۱۱۰۴۴	صدور ضمانتنامه	تعداد	۱۷۰,۰۰۰	۲,۰۲۷,۰۵۸۰	۳۴۴,۶۰۰
۲۹۵۱۱۰	۱۸۰۵۰۲۴۰۰۰	ارتقای سطح فناوری و توسعه صنایع پیشرفته و دانش بنیان				
	۱۸۰۵۰۲۴۰۰۳	تحقیقات و پژوهش در زمینه صنعت پتروشیمی	پروژه	۱,۰۰۰,۰۰۰	۱,۵۲۳,۰۴۹۰	۱,۵۲۳,۰۴۹
۲۹۵۱۴۰	۱۳۰۱۰۲۳۰۰۰	برنامه توسعه زیرساختهای فناوریهای پیشرفته				
	۱۳۰۱۰۲۳۰۰۱	ارائه خدمات فنی مهندسی در زمینه فناوری های پیشرفته	نفر ماه	۵۰,۰۰۰	۱۷۰,۰۰۰۰	۸,۵۰۰
	۱۳۰۱۰۲۳۰۰۲	نظارت و راهبری امور مربوط به توسعه زیر ساخت	نفر ماه	۵۰,۰۰۰	۱۵۵,۸۲۰۰	۷,۷۹۱



بودجه شرکت های دولتی، بانک ها و مؤسسات انتفاعی وابسته به دولت بر حسب برنامه و
فعالیت و بهای تمام شده در سال ۱۳۹۹

مبالغ به میلیون ریال

شماره طبقه بندی	شماره برنامه / فعالیت	عنوان برنامه / فعالیت	سنجه عملکرد	هدف کمی سال ۱۳۹۹	هزینه واحد(بهای تمام شده)	جمع هزینه
۲۹۵۱۴۰	۱۳۰۱۰۳۶۰۰۰	برنامه توسعه دانش فنی و فناوریهای جدید				
	۱۳۰۱۰۳۶۰۰۱	پژوهش های کاربردی در حوزه فناوری های پیشرفته	تعداد پژوهش	۱.۰۰۰	۵۰۰.۰۰۰۰	۵۰۰
۲۹۵۱۵۰	۱۳۰۱۰۳۷۰۰۰	برنامه ارایه خدمات هسته ای				
	۱۳۰۱۰۳۷۰۰۲	توسعه شتاب دهنده ها	قرارداد	۱۱۰,۰۰۰.۰۰۰	۰.۲۷۹۰	۳۰,۶۹۰
	۱۳۰۱۰۳۷۰۰۳	کاربرد پرتو در صنعت، پزشکی و کشاورزی	کارتن	۴۶,۸۵۰.۰۰۰	۱.۰۴۰۰	۴۸,۷۲۴
۲۹۵۱۶۰	۱۳۰۱۰۳۷۰۰۰	برنامه ارایه خدمات هسته ای				
	۱۳۰۱۰۳۷۰۰۴	تولید برق هسته ای	مگاوات ساعت	۶,۰۰۰,۰۰۰.۰۰۰	۰.۸۷۵۰	۵,۲۵۰,۰۰۰
۲۹۵۲۵۰	۱۳۰۵۰۲۸۰۰۰	بهبود عملکرد				
	۱۳۰۵۰۲۸۰۰۱	تعیین تکلیف شعب کم بازده یا ناکارآمد	تعداد	۱۰.۰۰۰	۱,۰۰۰.۰۰۰۰	۱۰,۰۰۰
	۱۳۰۵۰۲۸۰۰۲	توسعه نفوذ بانکداری الکترونیکی	نسبت تراکنش غیر حضوری به کل تراکنش	۴,۴۹۵,۸۰۰.۰۰۰	۰.۰۸۴۰	۳۷۷,۶۴۷
	۱۳۰۵۰۲۸۰۰۸	وصول مطالبات غیر جاری - ریالی	میلیون ریال	۲۵,۹۶۴,۵۲۷.۶۸۶	۰.۲۵۰۰	۶,۴۹۱,۱۳۲
۲۹۵۲۵۰	۱۳۰۵۰۴۱۰۰۰	پرداخت تسهیلات				
	۱۳۰۵۰۴۱۰۰۵	پرداخت تسهیلات به بخش تعاون	میلیون ریال	۹۴,۵۸۷,۲۴۸.۶۸۶	۰.۰۷۰۰	۶,۶۲۱,۱۰۷
	۱۳۰۵۰۴۱۰۱۷	پرداخت تسهیلات اشتغال روستایی	میلیون ریال	۴۴,۸۱۹,۷۳۶.۱۶۴	۰.۱۰۸۰	۴,۸۴۰,۵۳۲
۲۹۵۲۵۰	۱۳۰۵۰۴۲۰۰۰	جذب منابع				
	۱۳۰۵۰۴۲۰۰۵	افزایش سرمایه بانک	میلیون ریال	۶۳۵,۰۰۰.۰۰۰	۰.۱۰۰۰	۶۳,۵۰۰
	۱۳۰۵۰۴۲۰۰۶	جذب منابع جدید و ارزان قیمت	میلیون ریال	۶۰,۹۷۲,۰۰۰.۰۰۰	۰.۰۵۰۰	۳,۰۴۸,۶۰۰
۲۹۵۲۵۰	۱۳۰۵۰۶۵۰۰۰	سایر خدمات بانکی (صدور حواله، ضمانت نامه و ...)				
	۱۳۰۵۰۶۵۰۰۵	خرید و فروش ارز	ارزش	۳,۷۲۷,۲۱۴.۳۴۶	۰.۰۲۴۰	۸۹,۴۵۳
	۱۳۰۵۰۶۵۰۰۶	صدور چک بین بانکی و تضمین شده	تعداد چک	۴۳,۵۵۷,۴۸۸.۴۵۹	۰.۰۲۸۰	۱,۳۱۹,۶۱۰
	۱۳۰۵۰۶۵۰۰۷	حواله های وارده و صادره ارزی	تعداد حواله	۳۰۳,۴۱۸.۸۸۳	۰.۱۴۰۰	۴۲,۴۷۹

بودجه شرکت های دولتی، بانک ها و مؤسسات انتفاعی وابسته به دولت بر حسب برنامه و فعالیت و بهای تمام شده در سال ۱۳۹۹

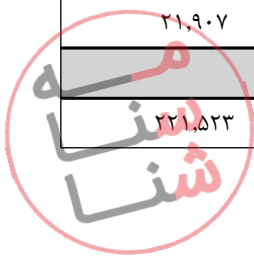
مبالغ به میلیون ریال

شماره طبقه بندی	شماره برنامه / فعالیت	عنوان برنامه / فعالیت	سنجه عملکرد	هدف کمی سال ۱۳۹۹	هزینه واحد(بهای تمام شده)	جمع هزینه
	۱۳۰۵۰۶۵۰۰۸	صدور ضمانت نامه بانکی - ریالی	میلیون ریال	۱۵,۹۰۴,۲۱۰,۰۰۰	۰.۰۵۰۰	۷۹۵,۲۱۱
	۱۳۰۵۰۶۵۰۱۰	صدور اعتبار اسنادی - ریالی	میلیون ریال	۱۳,۹۳۱,۹۰۰,۰۰۰	۰.۰۴۰۰	۵۵۷,۲۷۶
۲۹۵۲۶۰	۱۷۰۶۰۰۵۰۰۰	برنامه توسعه و تجهیز زیرساخت های گردشگری و جذب مسافر و گردشگر				
	۱۷۰۶۰۰۵۰۰۱	ارایه خدمات اقامتی و گردشگری	نفر اقامت شبانه	۱۲۵,۰۰۰,۰۰۰	۴,۶۴۲۰	۵۸۰,۲۵۰
۲۹۵۲۷۰	۱۳۰۴۰۳۵۰۰۰	برنامه تامین، توسعه، مقاوم سازی، تعمیر، تجهیز و نگهداری فضاها، ساختمانها، اماکن و ماشین آلات				
	۱۳۰۴۰۳۵۰۰۱	خرید و فروش تجهیزات	تن	۱,۱۰۰,۰۰۰	۱,۳۲۲,۷۲۷۰	۱,۴۵۵,۰۰۰
۲۹۵۲۸۰	۱۳۰۴۰۳۵۰۰۰	برنامه تامین، توسعه، مقاوم سازی، تعمیر، تجهیز و نگهداری فضاها، ساختمانها، اماکن و ماشین آلات				
	۱۳۰۴۰۳۵۰۰۱	خرید و فروش تجهیزات	تن	۱,۲۰۰,۰۰۰	۴۶۱,۷۲۷۵	۵۵۴,۰۷۳
۲۹۵۳۳۰	۱۳۰۵۰۱۵۰۰۰	برنامه هماهنگی امور هدفمندی یارانه ها				
	۱۳۰۵۰۱۵۰۰۱	هماهنگی پرداخت یارانه های نقدی و غیر نقدی به خانوارها	نفر	۸۶,۰۰۰	۲۹,۱۵۵,۷۷۹,۰۶۹۸	۲,۵۰۷,۳۹۷,۰۰۰
۲۹۵۳۴۰	۱۳۰۴۰۱۱۰۰۰	برنامه ایجاد و توسعه صنایع، معادن و زیرساخت های صنعتی و معدنی				
	۱۳۰۴۰۱۱۰۲۱	اعطای تسهیلات کارآفرینی و اشتغالزایی	فقره	۲۰۰,۰۰۰	۴۵,۰۰۰۰	۹,۰۰۰
	۱۳۰۴۰۱۱۰۳۷	اعطای یارانه کارمزد ضمانتنامه	فقره	۱۵,۰۰۰	۵۱,۰۰۰۰	۷۶۵
	۱۳۰۴۰۱۱۰۳۸	اعطای سود تسهیلات سرمایه در گردش	فقره	۸,۰۰۰	۱,۵۵۴,۰۰۰۰	۱۲,۴۳۲
	۱۳۰۴۰۱۱۰۳۹	اعطای سود تسهیلات توسعه و تجهیز کارگاه	فقره	۵,۰۰۰	۳,۰۰۰,۰۰۰۰	۱۵,۰۰۰
	۱۳۰۴۰۱۱۰۴۰	اعطای سود تسهیلات تعمیر	فقره	۲۰,۰۰۰	۱,۰۳۶,۰۰۰۰	۲۰,۷۲۰
	۱۳۰۴۰۱۱۰۴۱	اعطای سود تسهیلات ساخت	فقره	۱۱,۰۰۰	۵,۴۲۲,۰۰۰۰	۵۹,۶۴۲
	۱۳۰۴۰۱۱۰۴۴	صدور ضمانتنامه	فقره	۱۰,۰۰۰	۱,۵۰۰,۰۰۰۰	۱۵,۰۰۰
۲۹۵۳۵۰	۱۳۰۵۰۳۱۰۰۰	مدیریت بهینه منابع				
	۱۳۰۵۰۳۱۰۰۱	وصول مطالبات	تعداد	۱۵۰,۰۰۰	۲۴۸,۵۸۹۰	۳۷,۴۸۸

بودجه شرکت های دولتی، بانک ها و مؤسسات انتفاعی وابسته به دولت بر حسب برنامه و فعالیت و بهای تمام شده در سال ۱۳۹۹

مبالغ به میلیون ریال

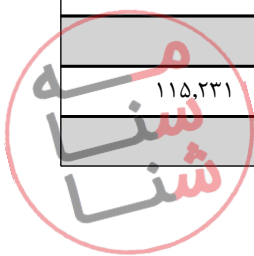
شماره طبقه بندی	شماره برنامه / فعالیت	عنوان برنامه / فعالیت	سنجه عملکرد	هدف کمی سال ۱۳۹۹	هزینه واحد(بهای تمام شده)	جمع هزینه
۲۹۵۳۵۰	۱۳۰۵۰۳۲۰۰۰	تقویت جایگاه و بهبود برند				
	۱۳۰۵۰۳۲۰۰۱	مصوبه صدور ضمانت نامه	میلیون ریال	۷۵۰,۰۰۰,۰۰۰	۰.۱۷۴۰	۱۳۰,۵۰۰
	۱۳۰۵۰۳۲۰۰۲	توسعه نمایندگی های صندوق	تعداد	۵,۰۰۰	۳,۷۲۸,۸۳۰۰	۱۸,۶۴۴
۲۹۵۳۵۰	۱۳۰۹۰۰۲۰۰۰	توسعه سرمایه گذاری در بخش تعاون و کارآفرینی				
	۱۳۰۹۰۰۲۰۰۱	صدور ضمانت نامه اعتباری (شرکت های تعاونی)	میلیون ریال	۲۶۰,۰۰۰,۰۰۰	۰.۱۱۵۰	۲۹,۹۰۰
	۱۳۰۹۰۰۲۰۰۲	اعتبارسنجی مشتریان صندوق	تعداد	۱,۳۸۰,۰۰۰	۶۷,۵۵۱۰	۹۳,۲۲۰
	۱۳۰۹۰۰۲۰۰۳	صدور ضمانت نامه اعتباری (سایر شرکت ها)	میلیون ریال	۱۱۰,۰۰۰,۰۰۰	۰.۵۷۶۰	۶۳,۳۶۰
۲۹۵۳۷۰	۱۳۰۴۰۱۱۰۰۰	برنامه ایجاد و توسعه صنایع، معادن و زیرساخت های صنعتی و معدنی				
	۱۳۰۴۰۱۱۰۱۸	راهبری برگزاری دوره های آموزشی برای شاغلین و واحدهای صنعتی	نفر ساعت	۳,۲۰۰,۰۰۰	۷,۰۰۰	۲۲,۴۰۰
	۱۳۰۴۰۱۱۰۱۹	راهبری به بهره برداری رساندن تصفیه خانه های فاضلاب شهرکها ونواحی صنعتی	تصفیه خانه	۲,۰۰۰	۱۰,۹۵۳,۰۰۰	۲۱,۹۰۶
	۱۳۰۴۰۱۱۰۲۶	راهبری حمایت از کنسرسیوم های صنعتی ایجاد شده	تعداد	۱,۰۰۰	۲۱,۹۰۶,۰۰۰	۲۱,۹۰۶
	۱۳۰۴۰۱۱۰۲۷	راهبری راه اندازی مجدد واحدهای صنعتی غیرفعال	واحد	۱۰۰,۰۰۰	۲۱۹,۰۰۰	۲۱,۹۰۰
	۱۳۰۴۰۱۱۰۲۸	راهبری تعداد پروژه های توسعه خوشه صنعتی پیاده سازی شده	خوشه	۱,۰۰۰	۲۱,۹۰۶,۰۰۰	۲۱,۹۰۶
	۱۳۰۴۰۱۱۰۲۹	راهبری تعداد واحدهای صنعتی دانش بنیان	واحد	۱۰,۰۰۰	۲,۱۹۱,۰۰۰	۲۱,۹۱۰
	۱۳۰۴۰۱۱۰۳۰	راهبری رفع نیازهای فناورانه بنگاههای کوچک و متوسط	تعداد	۵,۰۰۰	۴,۳۸۱,۰۰۰	۲۱,۹۰۵
	۱۳۰۴۰۱۱۰۳۱	راهبری تامین تلفن شهرکها و نواحی صنعتی	شهرک/ ناحیه	۲,۰۰۰	۱۰,۹۵۳,۰۰۰	۲۱,۹۰۶
	۱۳۰۴۰۱۱۰۳۲	راهبری تامین گاز شهرکها و نواحی صنعتی	شهرک/ ناحیه	۱,۰۰۰	۲۱,۹۰۶,۰۰۰	۲۱,۹۰۶
	۱۳۰۴۰۱۱۰۳۳	راهبری تامین برق شهرکها و نواحی صنعتی	مگاوات	۱۲,۰۰۰	۱,۸۲۶,۰۰۰	۲۱,۹۱۲
	۱۳۰۴۰۱۱۰۳۴	راهبری تامین آب شهرکها و نواحی صنعتی	لیتر بر ثانیه	۱۹,۰۰۰	۱,۱۵۳,۰۰۰	۲۱,۹۰۷
۲۹۵۳۸۰	۱۳۰۷۰۱۵۰۰۰	برنامه بهبود بهره برداری و حفاظت از منابع آب				
	۱۳۰۷۰۱۵۰۰۲	خدمات کارشناسی	تعداد پرونده	۱,۰۹۳,۰۰۰	۲۰۲,۶۷۳۹	۳۲۱,۵۲۳



بودجه شرکت های دولتی، بانک ها و مؤسسات انتفاعی وابسته به دولت بر حسب برنامه و فعالیت و بهای تمام شده در سال ۱۳۹۹

مبالغ به میلیون ریال

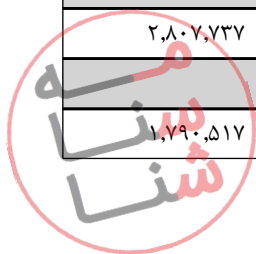
شماره طبقه بندی	شماره برنامه / فعالیت	عنوان برنامه / فعالیت	سنجه عملکرد	هدف کمی سال ۱۳۹۹	هزینه واحد(بهای تمام شده)	جمع هزینه
	۱۳۰۷۰۱۵۰۰۳	نظارت بر منابع آب زیر زمینی	میلیون متر مکعب	۶۴۹.۰۰۰	۸۴.۶۲۶۷	۵۴,۹۲۳
	۱۳۰۷۰۱۵۰۰۵	استحصال آب صنعت	میلیون متر مکعب	۱.۰۰۰	۱۴,۸۷۷.۳۷۹۸	۱۴,۸۷۷
	۱۳۰۷۰۱۵۰۰۶	استحصال آب شرب	میلیون متر مکعب	۶۷.۰۰۰	۹۶۱.۷۷۲۲	۶۴,۴۳۹
	۱۳۰۷۰۱۵۰۰۷	استحصال آب کشاورزی	میلیون متر مکعب	۱۹۸.۰۰۰	۳۲۹.۹۶۵۴	۶۵,۳۳۳
۲۹۵۳۹۰	۱۷۰۲۰۱۰۰۰۰	برنامه ارتقاء سطح سلامت روح و جسم و بالا بردن سطح ورزش حرفه ای و آماتوری کشور				
	۱۷۰۲۰۱۰۰۰۱	شرکت در مسابقات ورزشی	بازی	۴۵.۰۰۰	۲۱,۷۸۰.۳۱۱۰	۹۸۰,۱۱۴
۲۹۵۴۰۰	۱۷۰۲۰۱۰۰۰۰	برنامه ارتقاء سطح سلامت روح و جسم و بالا بردن سطح ورزش حرفه ای و آماتوری کشور				
	۱۷۰۲۰۱۰۰۰۱	شرکت در مسابقات ورزشی	بازی	۴۳.۰۰۰	۱۴,۶۹۳.۰۲۳۰	۶۳۱,۸۰۰
۲۹۵۴۱۰	۱۳۰۱۰۳۸۰۰۰	برنامه برنامه ریزی، نظارت و مدیریت برامورنفت و گاز و فرآورده های نفتی و پتروشیمی				
	۱۳۰۱۰۳۸۰۱۰	توزیع و فروش گاز طبیعی	میلیون متر مکعب در سال	۶,۰۰۰.۰۰۰	۶۱۲.۰۰۰۰	۳,۶۷۲,۰۰۰
۲۹۵۴۲۰	۱۳۰۴۰۱۱۰۰۰	برنامه ایجاد و توسعه صنایع، معادن و زیرساخت های صنعتی و معدنی				
	۱۳۰۴۰۱۱۰۰۹	تولید بیواتانول سوختی	تن	۱.۰۰۰	۶,۰۶۲.۰۰۰۰	۶,۰۶۲
۲۹۵۴۳۰	۱۳۰۴۰۱۱۰۰۰	برنامه ایجاد و توسعه صنایع، معادن و زیرساخت های صنعتی و معدنی				
	۱۳۰۴۰۱۱۰۰۸	تولید الیاف شیشه	تن	۱.۰۰۰	۲۲,۴۹۱.۰۰۰۰	۲۲,۴۹۱
۲۹۵۴۴۰	۱۳۰۴۰۱۱۰۰۰	برنامه ایجاد و توسعه صنایع، معادن و زیرساخت های صنعتی و معدنی				
	۱۳۰۴۰۱۱۰۰۷	تولید فیلتر و غشاء	متر	۱.۰۰۰	۱۸,۲۴۰.۰۰۰۰	۱۸,۲۴۰
۲۹۵۴۵۰	۱۵۰۳۰۰۸۰۰۰	برنامه ارائه خدمات آب شهری و روستایی				
	۱۵۰۳۰۰۸۰۰۱	تامین آب آشامیدنی	مترمکعب	۱۹,۲۰۰,۰۰۰.۰۰۰	۰.۰۰۰۶۰	۱۱۵,۲۳۱
۲۹۵۴۶۰	۱۳۰۳۰۰۳۰۰۰	برنامه راهبری توسعه حمل و نقل هوایی				



بودجه شرکت های دولتی، بانک ها و مؤسسات انتفاعی وابسته به دولت بر حسب برنامه و
فعالیت و بهای تمام شده در سال ۱۳۹۹

مبالغ به میلیون ریال

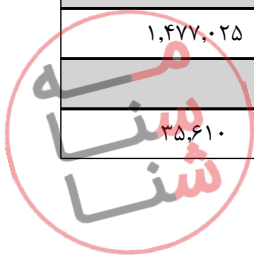
شماره طبقه بندی	شماره برنامه / فعالیت	عنوان برنامه / فعالیت	سنجه عملکرد	هدف کمی سال ۱۳۹۹	هزینه واحد(بهای تمام شده)	جمع هزینه
	۱۳۰۳۰۳۰۰۱	سایر خدمات	مجموعه قرارداد	۱.۰۰۰	۸۰۰,۰۰۰.۰۰۰	۸۰۰,۰۰۰
	۱۳۰۳۰۳۰۰۲	ارائه خدمات سوخت رسانی	مجموعه قرارداد	۱.۰۰۰	۶۰,۰۰۰.۰۰۰	۶۰,۰۰۰
	۱۳۰۳۰۳۰۱۳	ارائه خدمات غیرهوانوردی (اماکن و ...)	مجموعه قرارداد	۱.۰۰۰	۸۰۰,۰۰۰.۰۰۰	۸۰۰,۰۰۰
	۱۳۰۳۰۳۰۲۷	ارائه خدمات در منطقه آزاد	مجموعه قرارداد	۱.۰۰۰	۱,۳۷۰,۴۰۰.۰۰۰	۱,۳۷۰,۴۰۰
	۱۳۰۳۰۳۰۳۰	ارائه خدمات فرودگاهی (نشست و برخاست) پروازهای بین المللی	فروند	۲۷,۵۰۰.۰۰۰	۱۰۰.۰۰۰	۲,۷۵۰,۰۰۰
	۱۳۰۳۰۳۰۳۲	ارائه خدمات به مسافرین (اعزام و پذیرش) پروازهای بین المللی	نفر	۳,۷۵۰,۰۰۰.۰۰۰	۰.۳۰۰	۱,۱۲۵,۰۰۰
۲۹۵۴۸۰	۱۳۰۱۰۴۰۰۰	برنامه توسعه امور برق				
	۱۳۰۱۰۴۰۱۹	تولید و فروش نیروی برق	میلیون کیلو وات ساعت	۵,۳۵۵.۰۰۰	۳۲۶.۵۰۰	۱,۷۴۸,۴۰۸
۲۹۵۴۹۰	۱۳۰۱۰۴۰۰۰	برنامه توسعه امور برق				
	۱۳۰۱۰۴۰۱۹	تولید و فروش نیروی برق	میلیون کیلو وات ساعت	۳,۳۶۸.۰۰۰	۲۷۷.۸۰۰	۹۳۵,۶۳۰
۲۹۵۵۰۰	۱۳۰۱۰۴۰۰۰	برنامه توسعه امور برق				
	۱۳۰۱۰۴۰۱۹	تولید و فروش نیروی برق	میلیون کیلو وات ساعت	۴,۲۲۲.۰۰۰	۳۲۳.۱۰۰	۱,۳۶۴,۱۲۸
۲۹۵۵۱۰	۱۳۰۱۰۴۰۰۰	برنامه توسعه امور برق				
	۱۳۰۱۰۴۰۱۹	تولید و فروش نیروی برق	میلیون کیلو وات ساعت	۹,۴۴۸.۰۰۰	۲۹۹.۱۰۰	۲,۸۲۵,۸۹۷
۲۹۵۵۳۰	۱۳۰۱۰۴۰۰۰	برنامه توسعه امور برق				
	۱۳۰۱۰۴۰۱۹	تولید و فروش نیروی برق	میلیون کیلو وات ساعت	۳,۸۴۴.۰۰۰	۳۸۰.۲۰۰	۱,۴۶۱,۴۸۹
۲۹۵۵۴۰	۱۳۰۱۰۴۰۰۰	برنامه توسعه امور برق				
	۱۳۰۱۰۴۰۱۹	تولید و فروش نیروی برق	میلیون کیلو وات ساعت	۲۷۸.۰۰۰	۸۳۰.۴۰۰	۲۳۰,۸۵۱
۲۹۵۵۵۰	۱۳۰۱۰۴۰۰۰	برنامه توسعه امور برق				
	۱۳۰۱۰۴۰۱۹	تولید و فروش نیروی برق	میلیون کیلو وات ساعت	۸,۴۱۹.۰۰۰	۳۳۳.۵۰۰	۲,۸۰۷,۷۳۷
۲۹۵۵۶۰	۱۳۰۱۰۴۰۰۰	برنامه توسعه امور برق				
	۱۳۰۱۰۴۰۱۹	تولید و فروش نیروی برق	میلیون کیلو وات ساعت	۲,۸۸۷.۰۰۰	۶۲۰.۲۰۰	۱,۷۹۰,۵۱۷



بودجه شرکت های دولتی، بانک ها و مؤسسات انتفاعی وابسته به دولت بر حسب برنامه و
فعالیت و بهای تمام شده در سال ۱۳۹۹

مبالغ به میلیون ریال

شماره طبقه بندی	شماره برنامه / فعالیت	عنوان برنامه / فعالیت	سنجه عملکرد	هدف کمی سال ۱۳۹۹	هزینه واحد(بهای تمام شده)	جمع هزینه
۲۹۵۵۷۰	۱۳۰۱۰۴۰۰۰۰	برنامه توسعه امور برق				
	۱۳۰۱۰۴۰۰۱۹	تولید و فروش نیروی برق	میلیون کیلو وات ساعت	۲,۶۵۲.۰۰۰	۲۹۷.۴۰۰۰	۷۸۸,۷۰۵
۲۹۵۵۸۰	۱۳۰۱۰۴۰۰۰۰	برنامه توسعه امور برق				
	۱۳۰۱۰۴۰۰۱۹	تولید و فروش نیروی برق	میلیون کیلو وات ساعت	۱۲,۴۵۵.۰۰۰	۳۱۲.۴۰۰۰	۳,۸۹۰,۹۴۲
۲۹۵۵۹۰	۱۳۰۱۰۴۰۰۰۰	برنامه توسعه امور برق				
	۱۳۰۱۰۴۰۰۱۹	تولید و فروش نیروی برق	میلیون کیلو وات ساعت	۴,۶۷۹.۰۰۰	۳۷۱.۶۰۰۰	۱,۷۳۸,۷۱۶
۲۹۵۶۰۰	۱۳۰۱۰۴۰۰۰۰	برنامه توسعه امور برق				
	۱۳۰۱۰۴۰۰۱۹	تولید و فروش نیروی برق	میلیون کیلو وات ساعت	۶,۷۶۰.۰۰۰	۲۲۱.۸۰۰۰	۱,۴۹۹,۳۶۸
۲۹۵۶۲۰	۱۳۰۱۰۴۰۰۰۰	برنامه توسعه امور برق				
	۱۳۰۱۰۴۰۰۱۹	تولید و فروش نیروی برق	میلیون کیلو وات ساعت	۱۰,۵۲۳.۰۰۰	۳۰۶.۶۰۰۰	۳,۲۲۶,۳۵۲
۲۹۵۶۳۰	۱۳۰۱۰۴۰۰۰۰	برنامه توسعه امور برق				
	۱۳۰۱۰۴۰۰۱۹	تولید و فروش نیروی برق	میلیون کیلو وات ساعت	۱۰,۹۶۵.۰۰۰	۲۹۱.۵۰۰۰	۳,۱۹۶,۲۹۸
۲۹۵۶۴۰	۱۳۰۱۰۴۰۰۰۰	برنامه توسعه امور برق				
	۱۳۰۱۰۴۰۰۱۹	تولید و فروش نیروی برق	میلیون کیلو وات ساعت	۵,۳۳۳.۰۰۰	۲۹۹.۴۰۰۰	۱,۵۹۶,۷۰۰
۲۹۵۶۵۰	۱۳۰۱۰۴۰۰۰۰	برنامه توسعه امور برق				
	۱۳۰۱۰۴۰۰۱۹	تولید و فروش نیروی برق	میلیون کیلو وات ساعت	۹۵۰.۰۰۰	۳۸۳.۲۰۰۰	۳۶۴,۰۴۰
۲۹۵۶۶۰	۱۳۰۱۰۴۰۰۰۰	برنامه توسعه امور برق				
	۱۳۰۱۰۴۰۰۱۹	تولید و فروش نیروی برق	میلیون کیلو وات ساعت	۱,۲۲۹.۰۰۰	۶۳۶.۶۰۰۰	۷۸۲,۳۸۱
۲۹۵۶۷۰	۱۳۰۱۰۴۰۰۰۰	برنامه توسعه امور برق				
	۱۳۰۱۰۴۰۰۱۹	تولید و فروش نیروی برق	میلیون کیلو وات ساعت	۴,۵۱۰.۰۰۰	۳۲۷.۵۰۰۰	۱,۴۷۷,۰۲۵
۲۹۵۶۸۰	۱۳۰۴۰۱۱۰۰۰	برنامه ایجاد و توسعه صنایع، معادن و زیرساخت های صنعتی و معدنی				
	۱۳۰۴۰۱۱۰۰۶	تولید تایر	تن	۱.۰۰۰	۳۵,۶۱۰.۰۰۰۰	۳۵,۶۱۰



بودجه شرکت های دولتی، بانک ها و مؤسسات انتفاعی وابسته به دولت بر حسب برنامه و
فعالیت و بهای تمام شده در سال ۱۳۹۹

مبالغ به میلیون ریال

شماره طبقه بندی	شماره برنامه / فعالیت	عنوان برنامه / فعالیت	سنجه عملکرد	هدف کمی سال ۱۳۹۹	هزینه واحد(بهای تمام شده)	جمع هزینه
۲۹۵۷۰۰	۱۵۰۱۰۰۶۰۰۰	برنامه اجرای طرحهای تفصیلی مربوط به شهرهای جدید				
	۱۵۰۱۰۰۶۰۰۱	آماده سازی اراضی	هکتار	۱.۰۰۰	۳۰۰,۰۰۰.۰۰۰۰	۳۰۰,۰۰۰
۲۹۵۷۱۰	۱۳۰۵۰۱۶۰۰۰	توسعه صادرات کالا و خدمات				
	۱۳۰۵۰۱۶۰۰۳	صادرات مواد معدنی	تن	۵۰۰,۰۰۰.۰۰۰۰	۰.۶۲۰۰	۳۱۰,۰۰۰
۲۹۵۷۲۰	۱۳۰۵۰۱۶۰۰۰	توسعه صادرات کالا و خدمات				
	۱۳۰۵۰۱۶۰۰۳	صادرات مواد معدنی	تن	۳۰۰,۰۰۰.۰۰۰۰	۰.۴۱۱۱	۱۲۳,۳۱۵
۲۹۵۷۳۰	۱۳۰۴۰۱۱۰۰۰	برنامه ایجاد و توسعه صنایع، معادن و زیرساخت های صنعتی و معدنی				
	۱۳۰۴۰۱۱۰۴۵	تولید شمش طلا	تن	۱,۲۰۰.۰۰۰۰	۳,۱۲۲,۸۷۶۷	۳,۷۴۷,۴۵۲
۲۹۵۷۴۰	۱۳۰۱۰۳۸۰۰۰	برنامه برنامه ریزی، نظارت و مدیریت برامور نفت و گاز و فرآورده های نفتی و پتروشیمی				
	۱۳۰۱۰۳۸۰۰۹	طراحی، مدیریت و انجام کلیه عملیات مهندسی احداث و توسعه پالایشگاهها، خطوط لوله و ایستگاهها	پروژه	۱۰۰۰.۰۰۰	۲۹,۸۶۲.۰۰۰۰	۲,۹۸۶,۲۰۰
۲۹۵۷۵۰	۱۳۰۱۰۳۸۰۰۰	برنامه برنامه ریزی، نظارت و مدیریت برامور نفت و گاز و فرآورده های نفتی و پتروشیمی				
	۱۳۰۱۰۳۸۰۱۲	بازاریابی، فروش و صادرات گاز طبیعی و محصولات مرتبط	میلیون تن در سال	۱.۰۰۰	۱۴۳,۵۰۰.۰۰۰۰	۱۴۳,۵۰۰
۲۹۵۷۶۰	۱۳۰۳۰۲۲۰۰۰	تجهیز و تامین منابع مالی برای توسعه زیر ساخت ناوگان حمل و نقل				
	۱۳۰۳۰۲۲۰۰۱	راه اندازی صندوق توسعه حمل و نقل	صندوق	۱.۰۰۰	۷۱,۰۰۰.۰۰۰۰	۷۱,۰۰۰
۲۹۵۷۸۰	۱۳۰۴۰۱۱۰۰۰	برنامه ایجاد و توسعه صنایع، معادن و زیرساخت های صنعتی و معدنی				
	۱۳۰۴۰۱۱۰۴۸	احداث واحد تولید کاغذ از سنگ	واحد	۱.۰۰۰	۸,۵۵۰.۰۰۰۰	۸,۵۵۰
۲۹۵۷۹۰	۱۵۰۱۰۰۶۰۰۰	برنامه اجرای طرحهای تفصیلی مربوط به شهرهای جدید				
	۱۵۰۱۰۰۶۰۰۱	آماده سازی اراضی	هکتار	۱.۰۰۰	۱۰۰,۰۰۰.۰۰۰۰	۱۰۰,۰۰۰
۳۰۱۵۰۰	۱۳۰۳۰۱۲۰۰۰	برنامه راهبری توسعه حمل و نقل دریایی				
	۱۳۰۳۰۱۲۰۰۱	افزایش ظرفیت پایانه های مسافری	میلیون نفر	۲۴.۸۰۰	۱۵,۳۱۳,۵۸۹۰	۳۷۹,۷۷۷

بودجه شرکت های دولتی، بانک ها و مؤسسات انتفاعی وابسته به دولت بر حسب برنامه و فعالیت و بهای تمام شده در سال ۱۳۹۹

مبالغ به میلیون ریال

شماره طبقه بندی	شماره برنامه / فعالیت	عنوان برنامه / فعالیت	سنجه عملکرد	هدف کمی سال ۱۳۹۹	هزینه واحد(بهای تمام شده)	جمع هزینه
	۱۳۰۳۰۱۲۰۰۲	افزایش ظرفیت کانتینری بنادر بازرگانی	میلیون TEU	۸.۰۰۰	۱,۰۶۸,۱۲۵.۰۰۰۰	۸,۵۴۵,۰۰۰
	۱۳۰۳۰۱۲۰۰۵	ارتقای سطح پیشگیری و مقابله با آلودگی محیط زیست دریایی ناشی از شناورها و تأسیسات بندری	درصد	۹.۰۰۰	۵۲,۷۴۷.۳۳۶۰	۴۷۴,۷۲۶
	۱۳۰۳۰۱۲۰۰۶	افزایش ظرفیت اسمی بنادر بازرگانی	میلیون تن	۲۶۴.۰۰۰	۳۵,۹۶۴.۰۰۶۰	۹,۴۹۴,۴۹۸
	۱۳۰۳۰۱۲۰۰۸	ارتقای سطح ایمنی دریانوردی در آبراه های تحت حاکمیت کشور و ناوگان تحت پرچم	درصد	۲۰.۰۰۰	۹۴,۹۴۴.۴۴۴۰	۱,۸۹۸,۸۸۹
	۱۳۰۳۰۱۲۰۰۹	افزایش میزان جذب سرمایه گذاری بخش غیردولتی در بنادر	میلیارد ریال	۱۳۸,۰۰۰.۰۰۰	۱۳.۷۶۷۰	۱,۸۹۹,۸۴۶
	۱۳۰۳۰۱۲۰۱۰	ارتقاء مدیریت و نظارت بر سواحل کشور	درصد	۲۰.۰۰۰	۱۸,۹۳۵.۷۲۰۰	۳۷۸,۷۱۴
	۱۳۰۳۰۱۲۰۱۱	ارتقای سطح ایمنی و امنیت بندری	درصد	۱۴.۰۰۰	۳۳,۹۰۸.۴۵۹۰	۴۷۴,۷۱۸
	۱۳۰۳۰۱۲۰۱۲	جابجایی مسافر دریایی	میلیون نفر	۱۰.۶۰۰	۱۷,۹۱۴.۱۱۸۰	۱۸۹,۸۹۰
	۱۳۰۳۰۱۲۰۱۳	عملکرد تخلیه و بارگیری بنادر تجاری	میلیون تن	۱۵۲.۰۰۰	۴۹,۹۷۱.۱۶۰۰	۷,۵۹۵,۶۱۶
	۱۳۰۳۰۱۲۰۱۴	عملیات کانتینری بنادر	میلیون TEU	۲.۴۰۰	۱,۱۸۶,۸۰۵.۵۵۶۰	۲,۸۴۸,۳۳۳



بودجه

سازمانهای مناطق آزاد تجاری - صنعتی





خلاصه کل منابع و مصارف سازمانهای مناطق آزاد تجاری - صنعتی در سال ۱۳۹۹

مبالغ به میلیون ریال

مصارف	منابع
۱۲,۱۱۳,۰۸۳	درآمدها
هزینه ها	۱۲,۹۵۶,۹۰۴
۳۶,۹۱۲,۷۳۵	واگذاری داراییهای سرمایه ای
تملك داراییهای سرمایه ای	۳,۹۹۹,۳۹۰
۳,۳۷۲,۶۹۹	واگذاری داراییهای مالی
تملك داراییهای مالی	۲۵,۸۰۳,۸۴۱
۱,۴۰۰,۵۲۶	عوارض ورود کالاهای تجاری از مسیر منطقه به سرزمین اصلی
افزایش داراییهای جاری	۱۱,۸۸۲,۷۲۹
	جمع
	۵۴,۶۴۲,۸۶۴
	کسر می شود حسابهای اندوخته منظور در واگذاری داراییهای مالی
	۸۴۳,۸۲۱
۵۳,۷۹۹,۰۴۳	جمع کل
جمع کل	۵۳,۷۹۹,۰۴۳



بودجه سازمانهای مناطق آزاد تجاری - صنعتی در سال ۱۳۹۹

مبالغ به میلیون ریال

عوارض ورود کالای تجاری از مسیر منطقه به سرزمین اصلی	بودجه سرمایه ای (منابع)									بودجه جاری		نام سازمان منطقه	ردیف	
	واگذاری داراییهای مالی									واگذاری داراییهای سرمایه ای	هزینه ها			درآمدها
	سایر	اسناد دریافتی	مانده منابع از سال قبل	بودجه عمومی دولت (تملك داراییهای سرمایه ای)	منابع حاصل از انتشار اوراق	تسهیلات داخلی و خارجی	سود سرمایه گذاریها	حسابهای اندوخته						
۲,۱۶۹,۵۱۰	۰	۰	۲۴۸,۵۲۰	۰	۸۰۰,۰۰۰	۲۰۰,۰۰۰	۷۰,۰۰۰	۴۴,۲۶۱	۴۰۰,۰۰۰	۶۴۲,۰۷۷	۶۸۶,۳۳۸	سازمان منطقه آزاد ماکو	۱	
۲,۱۷۶,۷۸۲	۵۰,۰۰۰	۲۰۰,۰۰۰	۳۰۰,۰۰۰	۰	۱,۰۰۰,۰۰۰	۲,۰۰۰,۰۰۰	۶۰,۰۰۰	۰	۵۶۰,۰۰۰	۱,۹۳۴,۶۶۲	۱,۹۳۴,۶۶۲	سازمان منطقه آزاد چابهار	۱	
۹۲۴,۰۰۰	۰	۱,۰۰۰,۰۰۰	۲۵۰,۰۰۰	۰	۳,۰۰۰,۰۰۰	۲,۰۰۰,۰۰۰	۱۶۰,۰۰۰	۵۲۶,۸۵۰	۲,۰۰۰,۰۰۰	۳,۱۲۳,۲۵۰	۳,۶۵۰,۱۰۰	سازمان منطقه آزاد کیش	۳	
۲,۱۶۶,۰۰۰	۰	۰	۰	۰	۳,۰۰۰,۰۰۰	۷,۵۰۰,۰۰۰	۴۵,۰۰۰	۲۴۳,۵۵۰	۱۱۰,۰۰۰	۲,۱۱۲,۱۷۰	۲,۳۵۵,۷۲۰	سازمان منطقه آزاد اروند	۴	
۱,۴۱۷,۵۰۰	۰	۰	۵۰,۰۰۰	۰	۰	۰	۱۰۵,۰۰۰	۱۷,۱۶۰	۲۵۰,۰۰۰	۹۳۵,۵۲۰	۹۵۲,۶۸۰	سازمان منطقه آزاد انزلی	۵	
۱,۵۱۲,۰۰۰	۰	۰	۳۰۰,۰۰۰	۰	۰	۰	۱,۵۰۰	۱۲,۰۰۰	۲۰۰,۰۰۰	۱,۳۱۴,۰۰۰	۱,۳۲۶,۰۰۰	سازمان منطقه آزاد ارس	۶	
۱,۵۱۶,۹۳۷	۰	۰	۶۵,۰۰۰	۵۰,۰۰۰	۰	۲,۵۰۰,۰۰۰	۵,۰۰۰	۰	۴۷۹,۳۹۰	۲,۰۵۱,۴۰۴	۲,۰۵۱,۴۰۴	سازمان منطقه آزاد قشم	۷	
۱۱,۸۸۲,۷۳۹	۵۰,۰۰۰	۱,۲۰۰,۰۰۰	۱,۲۱۳,۵۲۰	۵۰,۰۰۰	۷,۸۰۰,۰۰۰	۱۴,۲۰۰,۰۰۰	۴۴۶,۵۰۰	۸۴۳,۸۲۱	۳,۹۹۹,۳۹۰	۱۲,۱۱۳,۰۸۳	۱۲,۹۵۶,۹۰۴	جمع		



بودجه سازمانهای مناطق آزاد تجاری - صنعتی در سال ۱۳۹۹

مبالغ به میلیون ریال

بودجه سرمایه ای (مصارف)										
افزایش داراییهای جاری	تملك داراییهای مالی			تملك داراییهای سرمایه ای					نام سازمان منطقه	ردیف
	سایر	بازپرداخت اوراق	بازپرداخت تسهیلات و دیون	سایر	طرحهای عمرانی از محل انتشار اوراق	طرحهای عمرانی از محل بودجه تسهیلات داخلی و خارجی	طرحهای عمرانی از محل بودجه عمومی دولت	طرحهای عمرانی از محل منابع داخلی		
۳۱,۹۴۲	۱۰۲,۷۹۹	۱۳۵,۰۰۰	۲۰۰,۰۰۰	۳۰,۰۰۰	۸۰۰,۰۰۰	۲۰۰,۰۰۰	۰	۲,۴۳۲,۵۵۰	سازمان منطقه آزاد ماکو	۱
۵۰,۷۸۲	۱۸۰,۰۰۰	۰	۱۰۰,۰۰۰	۴۲۰,۰۰۰	۱,۰۰۰,۰۰۰	۲,۰۰۰,۰۰۰	۰	۲,۵۹۶,۰۰۰	سازمان منطقه آزاد چابهار	۲
۱,۰۴۳,۸۵۰	۴۵,۰۰۰	۵۰۰,۰۰۰	۶۳۵,۰۰۰	۲۳۷,۰۰۰	۲,۵۰۰,۰۰۰	۲,۵۰۰,۰۰۰	۰	۲,۴۰۰,۰۰۰	سازمان منطقه آزاد کیش	۳
۴۰,۵۹۲	۳۰۰,۰۰۰	۲۴۰,۰۰۰	۲۳۰,۰۰۰	۵۲,۰۰۰	۳,۰۰۰,۰۰۰	۷,۲۰۰,۰۰۰	۰	۱,۹۰۰,۹۵۸	سازمان منطقه آزاد اروند	۴
۲,۸۶۰	۷۰,۰۰۰	۰	۳,۰۰۰	۳۲۸,۸۰۰	۰	۰	۰	۱,۴۳۵,۰۰۰	سازمان منطقه آزاد انزلی	۵
۲۳۰,۵۰۰	۷۰,۰۰۰	۰	۰	۲۲۵,۰۰۰	۰	۰	۰	۱,۵۰۰,۰۰۰	سازمان منطقه آزاد ارس	۶
۰	۱۹۴,۰۰۰	۲۰,۰۰۰	۲۴۷,۹۰۰	۱۴۴,۹۴۰	۰	۲,۵۰۰,۰۰۰	۵۰,۰۰۰	۱,۴۵۹,۴۸۷	سازمان منطقه آزاد قشم	۷
۱,۴۰۰,۵۲۶	۹۶۱,۷۹۹	۸۹۵,۰۰۰	۱,۵۱۵,۹۰۰	۱,۴۳۸,۷۴۰	۷,۳۰۰,۰۰۰	۱۴,۴۰۰,۰۰۰	۵۰,۰۰۰	۱۳,۷۲۳,۹۹۵	جمع	





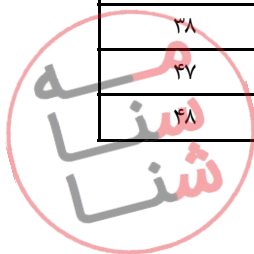
پیوستہا





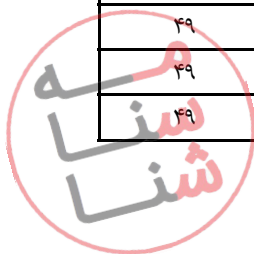
فهرست شرکتهای موضوع جزء ۸ بند (ط) تبصره ۲ قانون بودجه سال ۱۳۹۸

ردیف	شماره طبقه بندی	نام شرکت اصلی / وزارت ذی ربط	نام شرکت زیرمجموعه	میزان سهام (درصد)
۱	۲۰۳۸۰۰	شرکت مادر تخصصی صندوق حمایت از توسعه سرمایه گذاری در بخش کشاورزی	صندوق حمایت از توسعه بخش کشاورزی عشایر	۴۰
۲			صندوق حمایت از توسعه صنعت طیور	۴۷.۸۲
۳			صندوق حمایت از توسعه سرمایه گذاری در بخش کشاورزی استان همدان	۴۴
۴			صندوق حمایت از توسعه فرآورده های لبنی	۴۷.۹
۵			صندوق حمایت از توسعه سرمایه گذاری در بخش کشاورزی استان کرمانشاه	۴۸
۶			صندوق حمایت از توسعه سرمایه گذاری در بخش کشاورزی استان آذربایجان شرقی	۴۹
۷			صندوق حمایت از توسعه دامپروری و تولیدات دامی	۴۹
۸			صندوق حمایت از توسعه سرمایه گذاری در بخش کشاورزی استان اصفهان	۴۳.۸۸
۹			صندوق حمایت از توسعه سرمایه گذاری در بخش کشاورزی استان مازندران	۴۸
۱۰			صندوق حمایت از توسعه سرمایه گذاری در بخش کشاورزی استان فارس	۴۶
۱۱			صندوق حمایت از توسعه سرمایه گذاری در بخش کشاورزی استان آذربایجان غربی	۴۷
۱۲			صندوق حمایت از توسعه سرمایه گذاری در بخش کشاورزی استان اردبیل	۴۹
۱۳			صندوق حمایت از توسعه سرمایه گذاری در بخش کشاورزی استان ایلام	۴۹
۱۴			صندوق حمایت از توسعه سرمایه گذاری در بخش کشاورزی استان بوشهر	۴۸
۱۵			صندوق حمایت از توسعه سرمایه گذاری در بخش کشاورزی استان تهران	۴۷
۱۶			صندوق حمایت از توسعه سرمایه گذاری در بخش کشاورزی استان چهارمحال بختیاری	۴۸
۱۷			صندوق حمایت از توسعه سرمایه گذاری در بخش کشاورزی استان خراسان شمالی	۴۴
۱۸			صندوق حمایت از توسعه سرمایه گذاری در بخش کشاورزی استان خراسان رضوی	۴۸
۱۹			صندوق حمایت از توسعه سرمایه گذاری در بخش کشاورزی استان خراسان جنوبی	۴۹
۲۰			صندوق حمایت از توسعه سرمایه گذاری در بخش کشاورزی استان خوزستان	۴۸.۸
۲۱			صندوق حمایت از توسعه سرمایه گذاری در بخش کشاورزی استان زنجان	۴۴
۲۲			صندوق حمایت از توسعه سرمایه گذاری در بخش کشاورزی استان سمنان	۳۸
۲۳			صندوق حمایت از توسعه سرمایه گذاری در بخش کشاورزی استان قزوین	۴۷
۲۴			صندوق حمایت از توسعه سرمایه گذاری در بخش کشاورزی استان قم	۴۸



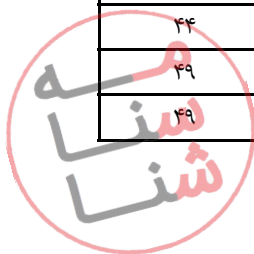
فهرست شرکت‌های موضوع جزء ۸ بند (ط) تبصره ۲ قانون بودجه سال ۱۳۹۸

ردیف	شماره طبقه‌بندی	نام شرکت اصلی / وزارت ذی‌ربط	نام شرکت زیرمجموعه	میزان سهام (درصد)
۲۵	۲۰۳۸۰۰	شرکت مادر تخصصی صندوق حمایت از توسعه سرمایه‌گذاری در بخش کشاورزی	صندوق حمایت از توسعه سرمایه‌گذاری در بخش کشاورزی استان کرمان	۴۵
۲۶			صندوق حمایت از توسعه سرمایه‌گذاری در بخش کشاورزی استان کهگیلویه و بویراحمد	۴۸
۲۷			صندوق حمایت از توسعه سرمایه‌گذاری در بخش کشاورزی استان کردستان	۴۵
۲۸			صندوق حمایت از توسعه سرمایه‌گذاری در بخش کشاورزی استان گلستان	۴۱
۲۹			صندوق حمایت از توسعه سرمایه‌گذاری در بخش کشاورزی استان گیلان	۴۶
۳۰			صندوق حمایت از توسعه سرمایه‌گذاری در بخش کشاورزی استان لرستان	۴۷
۳۱			صندوق حمایت از توسعه سرمایه‌گذاری در بخش کشاورزی استان مرکزی	۴۸
۳۲			صندوق حمایت از توسعه سرمایه‌گذاری در بخش کشاورزی جنوب کرمان و کهنوج	۴۸
۳۳			صندوق حمایت از توسعه سرمایه‌گذاری در بخش کشاورزی استان هرمزگان	۴۹
۳۴			صندوق حمایت از توسعه سرمایه‌گذاری در بخش کشاورزی استان یزد	۳۷
۳۵			صندوق حمایت از توسعه سرمایه‌گذاری در بخش کشاورزی استان سیستان و بلوچستان	۴۸
۳۶			صندوق حمایت از توسعه فعالیتهای کشاورزی زنان روستایی ارومیه	۴۹
۳۷			صندوق حمایت از توسعه فعالیتهای کشاورزی زنان روستایی استهبان	۴۹
۳۸			صندوق حمایت از توسعه فعالیتهای کشاورزی زنان روستایی بندر عباس	۴۹
۳۹			صندوق حمایت از توسعه فعالیتهای کشاورزی زنان روستایی درمیان	۴۹
۴۰			صندوق حمایت از توسعه فعالیتهای کشاورزی زنان روستایی دشتستان	۴۹
۴۱			صندوق حمایت از توسعه فعالیتهای کشاورزی زنان روستایی زابل	۴۹
۴۲			صندوق حمایت از توسعه فعالیتهای کشاورزی زنان روستایی سراپان	۴۹
۴۳			صندوق حمایت از توسعه فعالیتهای کشاورزی زنان روستایی سلماس	۴۹
۴۴			صندوق حمایت از توسعه فعالیتهای کشاورزی زنان روستایی شیراز	۴۹
۴۵	صندوق حمایت از توسعه فعالیتهای کشاورزی زنان خوسف	۴۹		
۴۶	صندوق حمایت از توسعه فعالیتهای کشاورزی زنان روستایی مرودشت	۴۹		
۴۷	صندوق حمایت از توسعه منابع طبیعی استان چهارمحال و بختیاری	۴۹		
۴۸	صندوق حمایت از توسعه منابع طبیعی کرمان	۴۹		



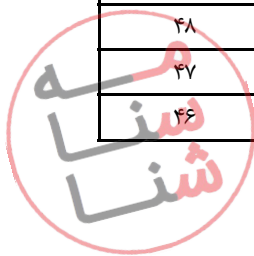
فهرست شرکتهای موضوع جزء ۸ بند (ط) تبصره ۲ قانون بودجه سال ۱۳۹۸

ردیف	شماره طبقه بندی	نام شرکت اصلی / وزارت ذی ربط	نام شرکت زیرمجموعه	میزان سهام (درصد)
۴۹	۲۰۳۸۰۰	شرکت مادر تخصصی صندوق حمایت از توسعه سرمایه گذاری در بخش کشاورزی	صندوق حمایت از توسعه منابع طبیعی فارس	۴۹
۵۰			صندوق حمایت از توسعه منابع طبیعی استان اصفهان	۴۹
۵۱			صندوق حمایت از توسعه بخش کشاورزی شهرستان آرادان	۴۸
۵۲			صندوق حمایت از توسعه بخش کشاورزی شهرستان دامغان	۴۹
۵۳			صندوق حمایت از توسعه بخش کشاورزی شهرستان سمنان	۴۸
۵۴			صندوق حمایت از توسعه بخش کشاورزی شهرستان گرمسار	۴۹
۵۵			صندوق حمایت از توسعه بخش کشاورزی شهرستان مهدی شهر	۴۹
۵۶			صندوق حمایت از توسعه بخش کشاورزی شهرستان میامی	۴۸
۵۷			صندوق حمایت از توسعه بخش کشاورزی شهرستان بهارستان	۴۹
۵۸			صندوق حمایت از توسعه بخش کشاورزی شهرستان پاکدشت	۴۸
۵۹			صندوق حمایت از بخش کشاورزی شهرستان پیشوا	۴۱
۶۰			صندوق حمایت از توسعه بخش کشاورزی شهرستان تهران	۴۷
۶۱			صندوق حمایت از توسعه بخش کشاورزی شهرستان دماوند	۴۸
۶۲			صندوق حمایت از توسعه بخش کشاورزی شهرستان رباط کریم	۴۹
۶۳			صندوق حمایت از توسعه بخش کشاورزی شهرستان سرایان	۴۸
۶۴			صندوق حمایت از توسعه بخش کشاورزی شهرستان سریشه	۴۹
۶۵			صندوق حمایت از توسعه بخش کشاورزی شهرستان فردوس	۴۶
۶۶			صندوق حمایت از توسعه بخش کشاورزی شهرستان قائن	۴۹
۶۷			صندوق حمایت از توسعه بخش کشاورزی شهرستان خوسف	۴۹
۶۸			صندوق حمایت از توسعه بخش کشاورزی شهرستان درمیان	۴۹
۶۹			صندوق حمایت از توسعه بخش کشاورزی شهرستان ری	۴۹
۷۰			صندوق حمایت از توسعه بخش کشاورزی شهرستان شهریار	۴۴
۷۱	صندوق حمایت از توسعه بخش کشاورزی شهرستان فیروزکوه	۴۹		
۷۲	صندوق حمایت از بخش کشاورزی شهرستان قدس	۴۹		



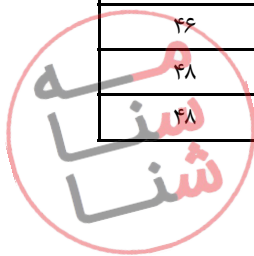
فهرست شرکتهای موضوع جزء ۸ بند (ط) تبصره ۲ قانون بودجه سال ۱۳۹۸

ردیف	شماره طبقه بندی	نام شرکت اصلی / وزارت ذی ربط	نام شرکت زیرمجموعه	میزان سهام (درصد)
۷۳	۲۰۳۸۰۰	شرکت مادر تخصصی صندوق حمایت از توسعه سرمایه گذاری در بخش کشاورزی	صندوق حمایت از توسعه بخش کشاورزی شهرستان ملارد	۴۹
۷۴			صندوق حمایت از توسعه بخش کشاورزی شهرستان بهبهان	۴۸
۷۵			صندوق حمایت از توسعه بخش کشاورزی شهرستان شیروان	۴۵
۷۶			صندوق حمایت از توسعه بخش کشاورزی شهرستان بجنورد	۴۹
۷۷			صندوق حمایت از توسعه بخش کشاورزی شهرستان فاروج	۴۸
۷۸			صندوق حمایت از توسعه بخش کشاورزی شهرستان مانه سملقان	۳۷
۷۹			صندوق حمایت از توسعه بخش کشاورزی شهرستان آبادان	۴۹
۸۰			صندوق حمایت از توسعه صنعت چای	۴۹
۸۱			صندوق حمایت از توسعه بخش کشاورزی شهرستان شوش	۴۹
۸۲			صندوق حمایت از توسعه بخش کشاورزی شهرستان سقز	۴۹
۸۳			صندوق حمایت از توسعه بخش کشاورزی شهرستان اسفراین	۴۹
۸۴			صندوق حمایت از توسعه بخش کشاورزی شهرستان جاجرم	۴۸.۹
۸۵			صندوق حمایت از توسعه بخش کشاورزی شهرستان گرمه	۴۹
۸۶			صندوق حمایت از توسعه بخش کشاورزی شهرستان راز و جرگلان	۴۹
۸۷			صندوق حمایت از توسعه بخش کشاورزی شهرستان قائمشهر	۴۹
۸۸			صندوق حمایت از توسعه بخش کشاورزی شهرستان اسلامشهر	۴۸
۸۹			صندوق حمایت از توسعه بخش کشاورزی شهرستان نیریز	۴۹
۹۰			صندوق حمایت از توسعه بخش کشاورزی شهرستان بشرویه	۴۸
۹۱			صندوق حمایت از توسعه بخش کشاورزی شهرستان زیرکوه	۴۸
۹۲			صندوق حمایت از توسعه بخش کشاورزی شهرستان نهبندان	۴۸
۹۳	صندوق حمایت از توسعه بخش کشاورزی شهرستان طبس	۴۶		
۹۴	صندوق حمایت از توسعه بخش کشاورزی شهرستان ایوانکی	۴۸		
۹۵	صندوق حمایت از توسعه بخش کشاورزی شهرستان شاهرود	۳۷		
۹۶	صندوق حمایت از توسعه بخش کشاورزی شهرستان ورامین	۴۶		



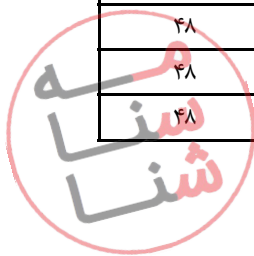
فهرست شرکتهای موضوع جزء ۸ بند (ط) تبصره ۲ قانون بودجه سال ۱۳۹۸

ردیف	شماره طبقه بندی	نام شرکت اصلی / وزارت ذی ربط	نام شرکت زیرمجموعه	میزان سهام (درصد)
۹۷	۲۰۳۸۰۰	شرکت مادر تخصصی صندوق حمایت از توسعه سرمایه گذاری در بخش کشاورزی	صندوق حمایت از توسعه بخش کشاورزی شهرستان دزفول	۴۹
۹۸			صندوق حمایت از توسعه بخش کشاورزی شهرستان بیرجند	۴۳
۹۹			صندوق حمایت از توسعه بخش کشاورزی شهرستان شمیرانات	۴۵
۱۰۰			صندوق پژوهش و فناوری بخش کشاورزی	۴۹
۱۰۱			صندوق حمایت از توسعه بخش کشاورزی استان البرز	۴۸
۱۰۲			صندوق حمایت از توسعه صنعت زنبورداری	۴۷.۵۳
۱۰۳			صندوق حمایت از توسعه بخش کشاورزی شهرستان تاکستان	۱۵
۱۰۴			صندوق حمایت از توسعه بخش کشاورزی شهرستان قائنات	۴۳.۰۳
۱۰۵			صندوق حمایت از توسعه بخش کشاورزی شهرستان میاندوآب	۴۷
۱۰۶			صندوق حمایت از توسعه صنعت بذر گندم و جو	۴۹
۱۰۷			صندوق حمایت از توسعه فعالیتهای کشاورزی زنان روستایی استان کردستان	۴۹
۱۰۸			صندوق حمایت از توسعه فعالیتهای کشاورزی زنان روستایی شهرستان قائمشهر	۴۹
۱۰۹			صندوق حمایت از توسعه منابع طبیعی استان سمنان	۴۹
۱۱۰			صندوق حمایت از توسعه منابع طبیعی استان هرمزگان	۴۸
۱۱۱	صندوق حمایت از توسعه منابع طبیعی استان یزد	۴۹		
۱۱۲	صندوق حمایت از توسعه منابع طبیعی جنوب کرمان	۴۹		
۱۱۳	۲۰۳۹۰۰	سهامی پشتیبانی امور دام کشور	شرکت فرآوری مواد پروتئینی بهبهان	۴۹
۱۱۴			شرکت فرآوری مواد پروتئینی یزد	۱۷.۱۴
۱۱۵			شرکت فرآوری مواد پروتئینی لرستان	۴۰
۱۱۶			شرکت فرآوری مواد پروتئینی سیستان و بلوچستان	۱۸
۱۱۷	۲۱۶۵۰۰	شرکت مهندسی آب و فاضلاب کشور، مادر تخصصی	شرکت آب و فاضلاب شهری شیراز	۱۰
۱۱۸			شرکت آب و فاضلاب شهری آذربایجان شرقی	۴۶
۱۱۹			شرکت آب و فاضلاب شهری آذربایجان غربی	۴۸
۱۲۰			شرکت آب و فاضلاب شهری اردبیل	۴۸



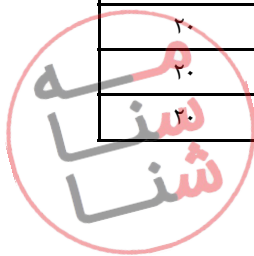
فهرست شرکت‌های موضوع جزء ۸ بند (ط) تبصره ۲ قانون بودجه سال ۱۳۹۸

ردیف	شماره طبقه‌بندی	نام شرکت اصلی / وزارت ذی‌ربط	نام شرکت زیرمجموعه	میزان سهام (درصد)
۱۲۱	۲۱۶۵۰۰	شرکت مهندسی آب و فاضلاب کشور، مادر تخصصی	شرکت آب و فاضلاب شهری اصفهان	۴۵
۱۲۲			شرکت آب و فاضلاب شهری ایلام	۴۷
۱۲۳			شرکت آب و فاضلاب شهری تهران	۴۹
۱۲۴			شرکت آب و فاضلاب شهری چهارمحال بختیاری	۴۵
۱۲۵			شرکت آب و فاضلاب شهری خراسان رضوی	۴۸
۱۲۶			شرکت آب و فاضلاب شهری خوزستان	۴۵
۱۲۷			شرکت آب و فاضلاب شهری زنجان	۴۸
۱۲۸			شرکت آب و فاضلاب شهری سمنان	۴۵
۱۲۹			شرکت آب و فاضلاب شهری سیستان و بلوچستان	۴۵
۱۳۰			شرکت آب و فاضلاب شهری خراسان جنوبی	۴۸
۱۳۱			شرکت آب و فاضلاب شهری خراسان شمالی	۴۸
۱۳۲			شرکت آب و فاضلاب شهری کاشان	۴۸
۱۳۳			شرکت آب و فاضلاب شهری مشهد	۴۵
۱۳۴			شرکت آب و فاضلاب شهری فارس	۴۵
۱۳۵			شرکت آب و فاضلاب شهری قزوین	۴۸
۱۳۶			شرکت آب و فاضلاب شهری قم	۴۸
۱۳۷			شرکت آب و فاضلاب شهری کردستان	۴۸
۱۳۸			شرکت آب و فاضلاب شهری کرمان	۴۸
۱۳۹			شرکت آب و فاضلاب شهری کرمانشاه	۴۸
۱۴۰			شرکت آب و فاضلاب شهری کهگیلویه و بویر احمد	۴۵
۱۴۱	شرکت آب و فاضلاب شهری گلستان	۴۸		
۱۴۲	شرکت آب و فاضلاب شهری گیلان	۴۸		
۱۴۳	شرکت آب و فاضلاب شهری لرستان	۴۸		
۱۴۴	شرکت آب و فاضلاب شهری مازندران	۴۸		



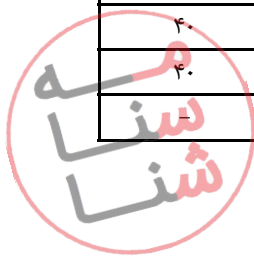
فهرست شرکتهای موضوع جزء ۸ بند (ط) تبصره ۲ قانون بودجه سال ۱۳۹۸

ردیف	شماره طبقه بندی	نام شرکت اصلی / وزارت ذی ربط	نام شرکت زیرمجموعه	میزان سهام (درصد)
۱۴۵	۲۱۶۵۰۰	شرکت مهندسی آب و فاضلاب کشور، مادر تخصصی	شرکت آب و فاضلاب شهری مرکزی	۴۵
۱۴۶			شرکت آب و فاضلاب شهری هرمزگان	۴۷
۱۴۷			شرکت آب و فاضلاب شهری همدان	۴۵
۱۴۸			شرکت آب و فاضلاب شهری بوشهر	۴۵
۱۴۹			شرکت آب و فاضلاب شهری یزد	۴۸
۱۵۰			شرکت آب و فاضلاب شهری اهواز	۱۰
۱۵۱	۲۲۰۰۰۰	ملی نفت ایران	شرکت ملی نفت ایران - شارجه	-
۱۵۲			شرکت ملی نفت ایران - لندن	-
۱۵۳			شرکت ملی نفت ایران - لیبی	-
۱۵۴			شرکت ملی نفت ایران - سنگاپور	-
۱۵۵			شرکت شل سنگال	۶.۴
۱۵۶			شرکت LNG	۴۹
۱۵۷			شرکت بورس انرژی ایران	۲.۱
۱۵۸			پالایشگاه مدرس	۱.۳
۱۵۹			شرکت کود شیمیایی مدرس	۳۲.۵
۱۶۰			شرکت نفت بی پی	۱
۱۶۱	مهندسی و ساخت صنایع نفت	-		
۱۶۲	۲۲۰۳۶۰	ملی پالایش و پخش فرآوردههای نفتی ایران	پالایش نفت بندرعباس	۲۰
۱۶۳			پالایش نفت تبریز	۲۰
۱۶۴			پالایش نفت تهران (شهید تندگویان)	۲۰
۱۶۵			نفت ستاره خلیج فارس	۱۷.۸۹۶
۱۶۶			پالایش نفت آناهیتا	۲۰
۱۶۷			پالایش نفت شیراز	۲۰
۱۶۸			پالایش نفت لاوان	۲۰



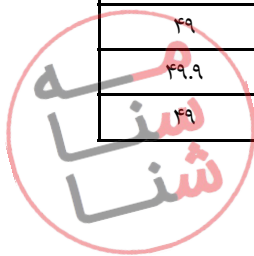
فهرست شرکتهای موضوع جزء ۸ بند (ط) تبصره ۲ قانون بودجه سال ۱۳۹۸

ردیف	شماره طبقه‌بندی	نام شرکت اصلی / وزارت ذی‌ربط	نام شرکت زیرمجموعه	میزان سهام (درصد)
۱۶۹	۲۲۰۳۶۰	ملی پالایش و پخش فرآورده‌های نفتی ایران	طراحی و ساختمان نفت	۴۹
۱۷۰			پالایش نفت کرمانشاه	۲۰
۱۷۱			پالایش نفت اصفهان	۲۰
۱۷۲	۲۲۱۰۰۰	مدیریت تولید، انتقال و توزیع نیروی برق ایران (توانیر)	توزیع نیروی برق اردبیل	۴۰
۱۷۳			توزیع نیروی برق استان ایلام	۴۰
۱۷۴			توزیع نیروی برق استان بوشهر	۴۰
۱۷۵			توزیع نیروی برق استان تهران	۴۰
۱۷۶			توزیع نیروی برق استان خوزستان	۴۹
۱۷۷			توزیع نیروی برق استان زنجان	۴۰
۱۷۸			توزیع نیروی برق استان سمنان	۴۰
۱۷۹			توزیع نیروی برق استان سیستان و بلوچستان	۴۰
۱۸۰			توزیع نیروی برق استان شمال کرمان	۴۰
۱۸۱			توزیع نیروی برق استان شیراز	۴۰
۱۸۲			توزیع نیروی برق استان قزوین	۴۰
۱۸۳			توزیع نیروی برق استان قم	۴۰
۱۸۴			توزیع نیروی برق استان کردستان	۴۰
۱۸۵			توزیع نیروی برق استان کرمانشاه	۴۰
۱۸۶			توزیع نیروی برق استان گلستان	۴۰
۱۸۷			توزیع نیروی برق استان گیلان	۴۹
۱۸۸			توزیع نیروی برق استان مازندران	۴۰
۱۸۹			توزیع نیروی برق استان هرمزگان	۴۰
۱۹۰			توزیع نیروی برق استان یزد	۴۰
۱۹۱			توزیع نیروی برق اصفهان	۴۰
۱۹۲	توزیع نیروی برق آذربایجان	۴۰		



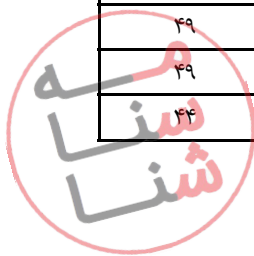
فهرست شرکتهای موضوع جزء ۸ بند (ط) تبصره ۲ قانون بودجه سال ۱۳۹۸

ردیف	شماره طبقه بندی	نام شرکت اصلی / وزارت ذی ربط	نام شرکت زیرمجموعه	میزان سهام (درصد)
۱۹۳	۲۲۱۰۰۰	مدیریت تولید، انتقال و توزیع نیروی برق ایران (توانیر)	توزیع نیروی برق آذربایجان شرقی	۴۰
۱۹۴			توزیع نیروی برق آذربایجان غربی	۴۰
۱۹۵			توزیع نیروی برق تبریز	۴۰
۱۹۶			توزیع نیروی برق خراسان جنوبی	۴۰
۱۹۷			توزیع نیروی برق جنوب کرمان	۴۹
۱۹۸			توزیع نیروی برق چهارمحال بختیاری	۴۰
۱۹۹			توزیع نیروی برق خراسان شمالی	۴۰
۲۰۰			توزیع نیروی برق شهرستان اصفهان	۴۰
۲۰۱			توزیع نیروی برق شهرستان اهواز	۴۹
۲۰۲			توزیع نیروی برق شهرستان مشهد	۴۰
۲۰۳			توزیع نیروی برق تهران بزرگ	۴۰
۲۰۴			توزیع نیروی برق غرب مازندران	۴۰
۲۰۵			توزیع نیروی برق فارس	۴۰
۲۰۶			توزیع نیروی برق کهگیلویه و بویر احمد	۴۹
۲۰۷			توزیع نیروی برق لرستان	۴۰
۲۰۸			توزیع نیروی برق خراسان رضوی	۴۰
۲۰۹			توزیع نیروی برق مرکزی	۴۰
۲۱۰			توزیع نیروی برق جنوب غرب تهران	۴۰
۲۱۱			توزیع نیروی برق همدان	۴۰
۲۱۲			توزیع نیروی برق البرز	۴۰
۲۱۳	۲۲۷۰۰۰	شرکت سهامی مادر تخصصی مدیریت ساخت و تهیه کالای آب و برق (ساتکاب)	سرمایه گذاری صنایع برق و آب - صبا	۴۹.۹۹
۲۱۴			مهندسين مشاور مهتاب قدس	۴۹
۲۱۵			تعمیرات نیروگاهی ایران	۴۹.۹
۲۱۶			پارس نیرو (ساختمانی و تأسیساتی انتقال نیرو)	۴۹



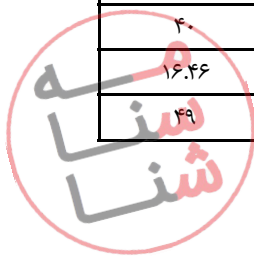
فهرست شرکتهای موضوع جزء ۸ بند (ط) تبصره ۲ قانون بودجه سال ۱۳۹۸

ردیف	شماره طبقه بندی	نام شرکت اصلی / وزارت ذی ربط	نام شرکت زیرمجموعه	میزان سهام (درصد)
۲۱۷	۲۲۷۰۰۰	شرکت سهامی مادر تخصصی مدیریت ساخت و تهیه کالای آب و برق (ساتکاب)	توسعه منابع آب خاورمیانه	۳۵
۲۱۸	۲۲۹۳۰۰	تولید نیروی برق حرارتی	مدیریت تولید نیروی برق اهواز (نیروگاه رامین)	۴۹
۲۱۹			مدیریت تولید نیروی برق هرمزگان	۴۹
۲۲۰			مدیریت تولید برق اصفهان	۴۰
۲۲۱			مدیریت تولید برق لوشان (شهید بهشتی)	۴۰
۲۲۲			مدیریت تولید برق نیروگاههای استان سیستان و بلوچستان	۴۰
۲۲۳			مدیریت تولید برق شازند	۴۰
۲۲۴			مدیریت تولید برق بعثت	۴۰
۲۲۵			مدیریت تولید نیروی برق یزد	۴۰
۲۲۶			مدیریت تولید و بهره برداری نیروگاههای سیکل ترکیبی خيام	۴۰
۲۲۷			شرکت بهره برداری نیروگاه طرشت	۴۰
۲۲۸			شرکت مدیریت تولید برق شهید رجایی	۴۹
۲۲۹			شرکت مدیریت تولید برق شهید مفتح	۴۰
۲۳۰			شرکت مدیریت تولید برق نکا	۴۹
۲۳۱			شرکت مدیریت تولید برق کرمان	۴۰
۲۳۲			شرکت مدیریت تولید برق آذربایجان شرقی	۴۰
۲۳۳			شرکت مدیریت تولید نیروگاههای گازی خراسان	۴۰
۲۳۴			شرکت تعمیرات نیروگاهی ایران	۴۹.۹
۲۳۵			شرکت مدیریت تولید برق بیستون	۴۰
۲۳۶			شرکت مدیریت تولید برق زرنند	۴۰
۲۳۷	شرکت مدیریت تولید برق ری	۴۹		
۲۳۸	۲۳۱۵۰۰	سازمان توسعه و نوسازی معادن و صنایع معدنی ایران	مجتمع صنایع آلومینیوم جنوب	۴۹
۲۳۹			شرکت فولاد صنعت قائنات	۴۹
۲۴۰			شرکت فولاد کردستان	۴۴



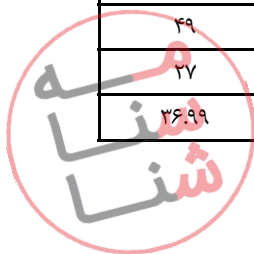
فهرست شرکتهای موضوع جزء ۸ بند (ط) تبصره ۲ قانون بودجه سال ۱۳۹۸

ردیف	شماره طبقه بندی	نام شرکت اصلی / وزارت ذی ربط	نام شرکت زیرمجموعه	میزان سهام (درصد)
۲۴۱	۲۳۱۵۰۰	سازمان توسعه و نوسازی معادن و صنایع معدنی ایران	شرکت توسعه معادن و صنایع معدنی کردستان	۴۰
۲۴۲			شرکت صنعتی و معدنی اپال پارسپان سنگان	۴۰
۲۴۳			شرکت فولاد شادگان	۳۵
۲۴۴			شرکت فولاد سفیددشت	۳۵
۲۴۵			شرکت فولاد غدیر نی ریز	۳۵
۲۴۶			شرکت نوین الکتروود اردکان - قبل از بهره برداری	۲۳.۱
۲۴۷			شرکت صنایع نورد محصولات تخت آلومینیومی	۳۰
۲۴۸			شرکت یونگول بتن خلخال	۳۰
۲۴۹			شرکت احیا استیل فولاد بافت	۲۰
۲۵۰			شرکت فولاد مبارکه اصفهان	۱۷.۲
۲۵۱			شرکت مجتمع صنعتی و معدنی فرزندگان خرامه	۱۷
۲۵۲			شرکت پارس فولاد سبزواری	۱۵
۲۵۳			شرکت ملی صنایع مس ایران	۱۲.۰۵
۲۵۵			شرکت تولید و تهیه مواد اولیه آلومینیوم آرمان ره آورد	۱۰
۲۵۶			شرکت فولاد مکران چابهار	۸.۴۷
۲۵۷			شرکت تأمین و توسعه زیرساختهای شرق ایران	۰.۰۵
۲۵۸			۲۳۲۰۰۰	ملی صنایع پتروشیمی
۲۵۹	صنایع پتروشیمی ابن سینا همدان	۲۰		
۲۶۰	پتروشیمی دماوند	۲۰		
۲۶۱	صنایع پتروشیمی خلیج فارس	۱۸.۹۶		
۲۶۳	۲۳۴۵۰۰	سازمان گسترش و نوسازی صنایع ایران	گسترش چراغ دانش	۲۶.۸
۲۶۴			گسترش منیزیم آریا	۴۰
۲۶۵			پاک مایه کرمانشاه	۱۶.۴۶
۲۶۶			بهینه گستر آریا طب	۴۹



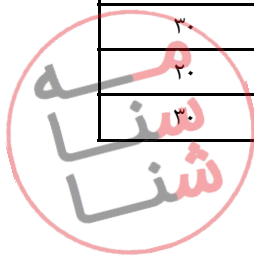
فهرست شرکتهای موضوع جزء ۸ بند (ط) تبصره ۲ قانون بودجه سال ۱۳۹۸

ردیف	شماره طبقه بندی	نام شرکت اصلی / وزارت ذی ربط	نام شرکت زیرمجموعه	میزان سهام (درصد)
۲۶۷	۲۳۴۵۰۰	سازمان گسترش و نوسازی صنایع ایران	گسترش کاتالیست ایرانیان	۱۳.۴
۲۶۸			ایران خودرو	۱۴.۰۴
۲۶۹			سایپا	۱۷.۳۱
۲۷۰			توربین توان گستر ایرانیان	۴۹
۲۷۱			دانش بافت البرز	۴۰
۲۷۲			فولادکار سیستم اسفراین	۴۰
۲۷۳			کاغذ اسکناس پاکستان	۱۰
۲۷۴			سی بن گستر ایرانیان	۴۰
۲۷۵			نخل بلوچ سراوان	۴۰
۲۷۶			صنایع فراساحل بوشهر	۸.۶۵
۲۷۷			گسترش مواد پیشرفته	۴۹
۲۷۸			کارآفرینان توسعه صنعت مهر	۱۰
۲۷۹			دریا دانش فناور پارس	۴۹
۲۸۰			توربین های بادی گسترش آترین	۳۵
۲۸۱			صنایع شیمیایی کیمیا گستر پیروز	۴۰
۲۸۲			صنایع بازیافت و تبدیل مواد پارسین شرق خاورمیانه	۴۰
۲۸۳			طلایی گستر زنجان	۴۰
۲۸۴			گسترش سنگ هامون بلوچ	۴۰
۲۸۵			لوله گستر شفق پارس	۴۰
۲۸۶			پارس پیرکس شرق	۳۵
۲۸۷	صنایع معدنی پارس	۱۴		
۲۸۸	معدنی سازمه	۴۹		
۲۸۹	صنایع پوست و چرم ایران	۲۷		
۲۹۰	ماتال گستر	۳۶.۹۹		



فهرست شرکتهای موضوع جزء ۸ بند (ط) تبصره ۲ قانون بودجه سال ۱۳۹۸

ردیف	شماره طبقه بندی	نام شرکت اصلی / وزارت ذی ربط	نام شرکت زیرمجموعه	میزان سهام (درصد)
۲۹۱	۲۳۴۵۰۰	سازمان گسترش و نوسازی صنایع ایران	تولید روغن دانه ارجان گستر	۴۰
۲۹۲			تفتان قالب	۴۰
۲۹۳			فناوری ساخت سبز فردا	۴۰
۲۹۴			راش گستر رویان	۴۰
۲۹۵			بهینه پاکان قومنس	۴۰
۲۹۶			شیمی گستر پردیس	۴۰
۲۹۷			پیمانکاری عمومی گسترش انرژی نوین	۴۰
۲۹۸			گسترش تایر رازی	۱۹
۲۹۹			گروه توسعه شیرآلات صنعتی نیک گستر	۱۹
۳۰۰			لاستیک نیکرو گسترش	۱۹
۳۰۱			ساخت و تعمیر کشتی گسترش پارس هرمز	۲۰
۳۰۲			دیبا انرژی سینا	۴۲
۳۰۳			مواد ترکیبی نوید	۴۹
۳۰۴			توسعه صنایع گاز تولید لنگرود	۴۲.۶۶
۳۰۵			گسترش تایر سیلان	۱۹
۳۰۶			آرمان نیرو آسیا	۴۰
۳۰۷			گسترش سنگ کرد	۴۰
۳۰۹	۲۵۷۰۰۰	سازمان صنایع کوچک و شهرکهای صنعتی ایران	شهرک صنعتی فیروزکوه	۱۶
۳۱۰			سیمان سپاهان	۲.۵
۳۱۱	۲۵۷۱۱۰	شرکت شهرکهای صنعتی خراسان رضوی	شرکت نمایشگاههای بین المللی خراسان رضوی	۷
۳۱۲	۲۵۷۲۳۰	شرکت شهرکهای صنعتی سمنان	شرکت نمایشگاه صنعتی بازرگانی استان سمنان	۲۵۰ سهم
۳۱۳	۲۵۷۲۴۰	شرکت شهرکهای صنعتی یزد	شرکت تعاونی پیشگامان کویر یزد	۳۰
۳۱۴	۲۸۳۳۰۰	شرکت سهامی ارتباطات زیرساخت	شرکت خدمات ارتباطی و الکترونیکی ایرانیان نت (سعامی خاص)	۲۰
۳۱۵	۲۸۶۶۵۰	بازآفرینی شهری ایران	عمران و مسکن سازان شرق	۳۰



فهرست شرکتهای موضوع جزء ۸ بند (ط) تبصره ۲ قانون بودجه سال ۱۳۹۸

ردیف	شماره طبقه بندی	نام شرکت اصلی / وزارت ذی ربط	نام شرکت زیرمجموعه	میزان سهام (درصد)
۳۱۶	۲۸۶۶۵۰	بازآفرینی شهری ایران	عمران و مسکن سازان استان فارس	۴۹.۸۶
۳۱۷			عمران و مسکن سازان استان گلستان	۱۷
۳۱۸			عمران و مسکن سازان ایران	۲۰.۸۲
۳۱۹			عمران و مسکن سازان ثامن	۴۰
۳۲۰	۲۹۰۷۱۰	شرکت شهرک های کشاورزی	ملی کشت و صنعت و دامپروری پارس	۴۰
۳۲۱			شرکت توسعه ارس بذر	۴۶.۶
۳۲۲	۲۹۱۲۶۰	توسعه و نگهداری اماکن ورزشی کشور	بازرگانی پیشکسوتان توسعه سرور	۴۵
۳۲۳	۲۹۱۳۰۰	شرکت مادر تخصصی تولید و توسعه انرژی اتمی ایران	شرکت مهندسی و ساخت نیروگاه های اتمی (مسن)	۴۹
۳۲۴	۲۹۱۷۰۰	شرکت مادر تخصصی مدیریت منابع آب ایران	تولید و بهره برداری از سد و نیروگاه شهید عباسپور	۴۹
۳۲۵	۲۹۳۴۶۰	شرکت توسعه صنایع پالایش نفت	پالایش نفت بهمن گنو	۲۰
۳۲۶			پالایش نفت کاسپین	۴۹
۳۲۷			صنایع نفت نكاء	۲۰
۳۲۸	۲۹۴۲۱۰	شرکت مادر تخصصی بازرگانی دولتی ایران	کشتیرانی جمهوری اسلامی ایران	۱۷
۳۲۹		وزارت جهاد کشاورزی	گوشت یزد	۲۴.۶۷
۳۳۰		سازمان انرژی اتمی	دریبد	۹
۳۳۱		وزارت امور اقتصادی و دارایی	بانک تجارت	۱۷
۳۳۲		وزارت امور اقتصادی و دارایی	بانک صادرات ایران	۱۸.۳۲
۳۳۳		وزارت امور اقتصادی و دارایی	بانک ملت	۱۷
۳۳۴		وزارت امور اقتصادی و دارایی	بیمه البرز	۱۶.۳۴
۳۳۵		وزارت امور اقتصادی و دارایی	بیمه دانا	کمتر از یک درصد

توضیح: با توجه به ماهیت غیردولتی بودن شرکتهای مندرج در جدول فوق، تقسیم سود و میزان سود سهام واریزی در این شرکتهای تابع ماده ۲۴۰ قانون تجارت است. لذا بر حسب صورتهای مالی سال ۱۳۹۷ و در صورت برگزاری مجمع عمومی، نحوه پرداخت سود قابل تقسیم تعیین خواهد شد که حداکثر تا ۸ ماه پس از تصمیم مجمع عمومی واریز سود سهام به حساب شرکت اصلی یا وزارت ذی ربط انجام می پذیرد.



فهرست طرحهای سازمان‌های توسعه‌ای موضوع تبصره ۳ بند (الف) ماده ۳ قانون اصل ۴۴

ردیف	عنوان طرح (سرمایه‌گذاری)	نام سازمان توسعه‌ای	نام شرکت مجری
۱	بیواتانول سوختی در کرمانشاه	سازمان گسترش و نوسازی صنایع ایران	گسترش سوخت سبز زاگرس
۲	بیواتانول سوختی در باشت	سازمان گسترش و نوسازی صنایع ایران	گسترش سوخت سبز زاگرس
۳	تولید الیاف شیشه	سازمان گسترش و نوسازی صنایع ایران	الیاف شیشه مرنند
۴	فیلتر تصفیه آب (ممبران)	سازمان گسترش و نوسازی صنایع ایران	الیاف شیشه مرنند
۵	تولید انواع بیوایمپلنت‌ها	سازمان گسترش و نوسازی صنایع ایران	دانش بافت البرز
۶	تولید کاغذ از کربنات کلسیم	سازمان گسترش و نوسازی صنایع ایران	گسترش کاغذ سبز خرامه





Presidency

Plan and Budget Organization

BUDGET ACT 1399 (2020-2021)

Annex III

**Budget of State-owned Enterprises, Banks and Government-affiliated Profit-making Institutions
Supplemented with the Programs, Activities, Cost Prices
and Budgets of Free Trade-Industrial Zones**

مرکز اسناد، مدارک و انتشارات



790222 002548

